

Il sistema informativo Caster in Provincia di Reggio Emilia (2004-2009)

agosto 2010

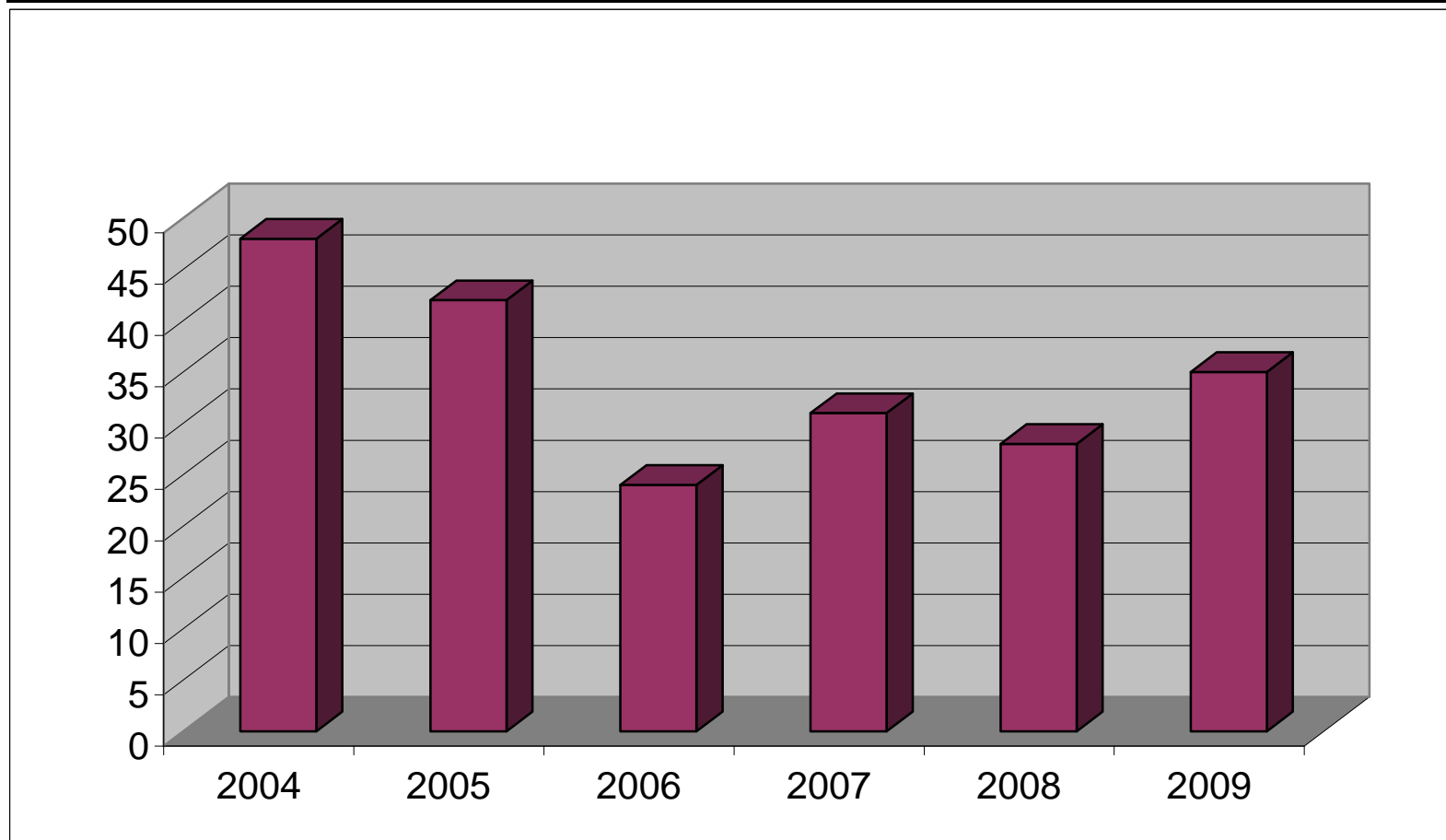
Definiti dalla LR 18/2000 “istituti culturali” come le biblioteche e i musei, gli archivi storici di ente locale del territorio emiliano-romagnolo sono stati censiti con il duplice scopo di fornire da un lato un quadro conoscitivo il più possibile puntuale ed esaustivo del profilo istituzionale e organizzativo, delle strutture, delle attività e dei servizi di ciascun istituto, dall’altro di monitorarne il livello di adeguamento agli standard e obiettivi di qualità regionali. La prima rilevazione ha raccolto i dati relativi agli istituti conservatori di archivi storici comunali e provinciali con riferimento all’anno 2004.

La base dati attualmente è aggiornata al 31 dicembre 2009 ed è ora in corso la rilevazione dei dati relativi all'anno 2010 con il concorso degli istituti conservatori e delle Province, grazie allo specifico applicativo web server CASTe-R (Censimento archivi storici dell’Emilia-Romagna) al quale possono accedere per gli aggiornamenti dall'area riservata. Tale sistema informativo è stato sviluppato non solo per le funzioni di implementazione e aggiornamento dei dati ma anche per l’elaborazione e produzione di report statistici e di monitoraggio degli standard. Finalizzato alla costituzione di un sistema di gestione partecipata sia per l’autoaggiornamento dei dati sia per la misurazione delle strutture e dei servizi, CASTe-R permetterà inoltre di realizzare una serie storica delle rilevazioni, fatto inedito per il settore archivi.

Le pagine che seguono illustrano alcuni dati relativi al sistema Caster in Provincia di Reggio Emilia

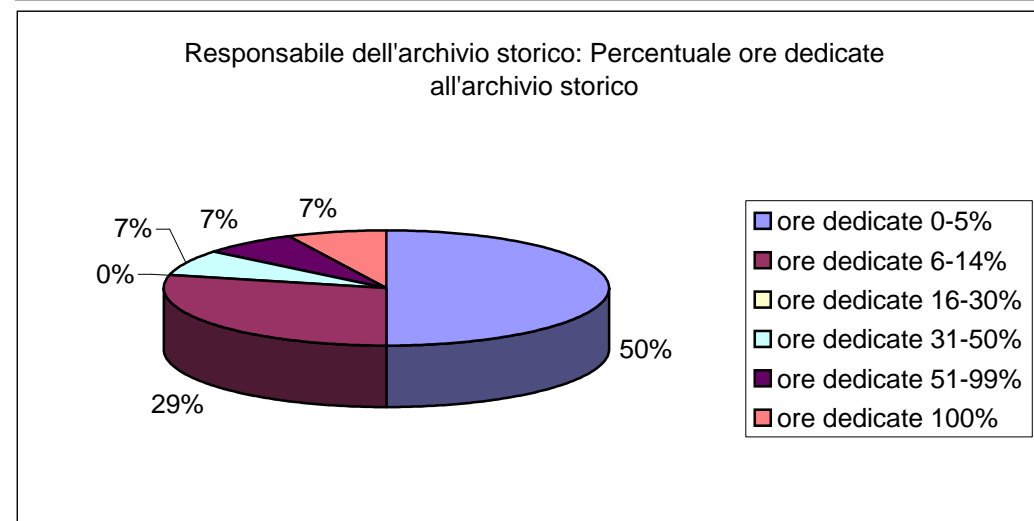
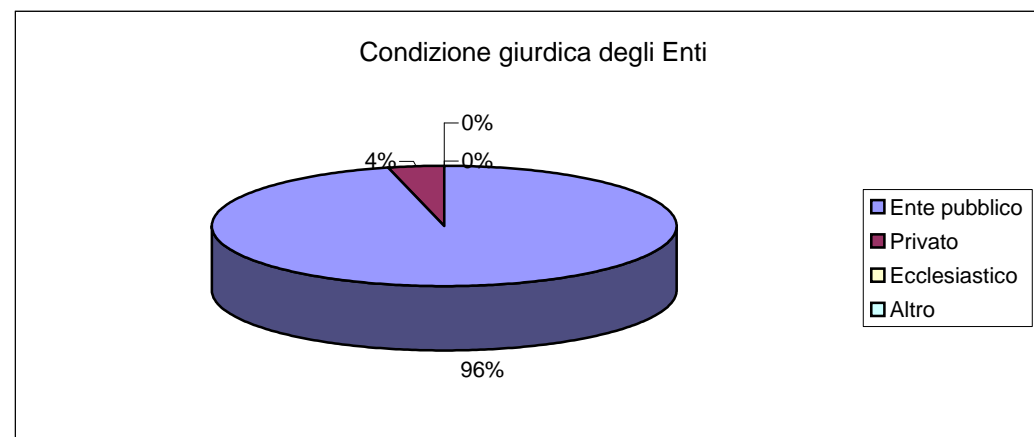
Evoluzione Caster(2004-2009)

Adesione a Caster periodo (2004-2009)	2004	2005	2006	2007	2008	2009
Enti	48	42	24	31	28	35



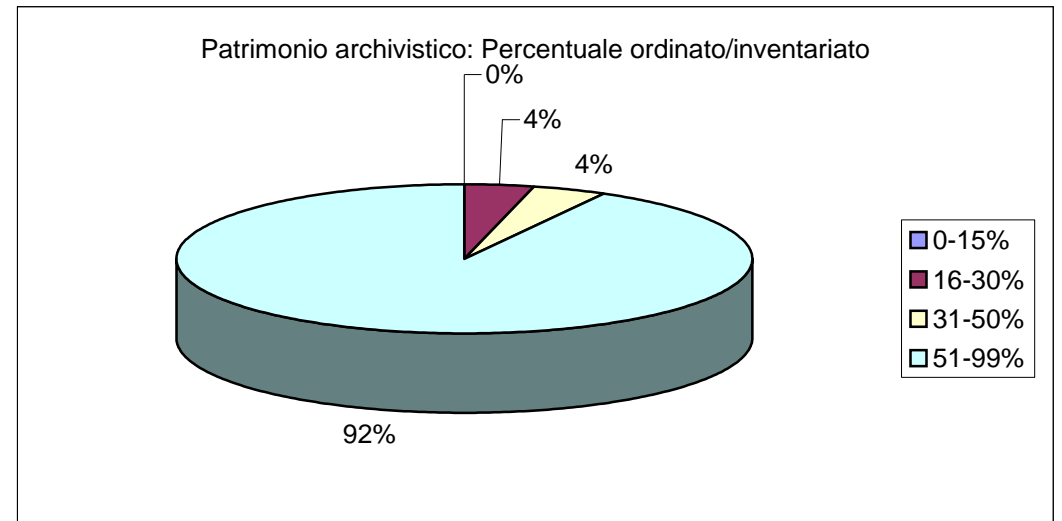
**CASTER - INDICATORI STATISTICI AVANZATI
ANNUALITA' 2009
ENTI NELLA PROVINCIA DI REGGIO EMILIA**

Tipologia campo		Valore
Enti che hanno completato la scheda per il 2009		35
Conservatore		
Sedi censite in Provincia di Reggio Emilia		50
Presenza di regolamento d'archivio:		13
Presenza di sezione separata d'archivio:		2
Condizione giuridica:		
Ente pubblico		48
Privato		2
Ecclesiastico		0
Altro		0
Servizi al pubblico		
Presenza di orario non strutturato		7
Presenza di orario strutturato		8
Presenza di orario di altri uffici/servizi		42
Personale		
Presenza del responsabile dell'archivio storico:		23
Archivista in pianta organica		5
Range ore dedicate all'archivio storico per il Responsabile dell'archivio storico:		
	ore dedicate 0-5%	7
	ore dedicate 6-14%	4
	ore dedicate 16-30%	0
	ore dedicate 31-50%	1
	ore dedicate 51-99%	1
	ore dedicate 100%	1
Personale di ruolo		63
Collaboratori esterni		18



**CASTER - INDICATORI STATISTICI AVANZATI
ANNUALITA' 2009
ENTI NELLA PROVINCIA DI REGGIO EMILIA**

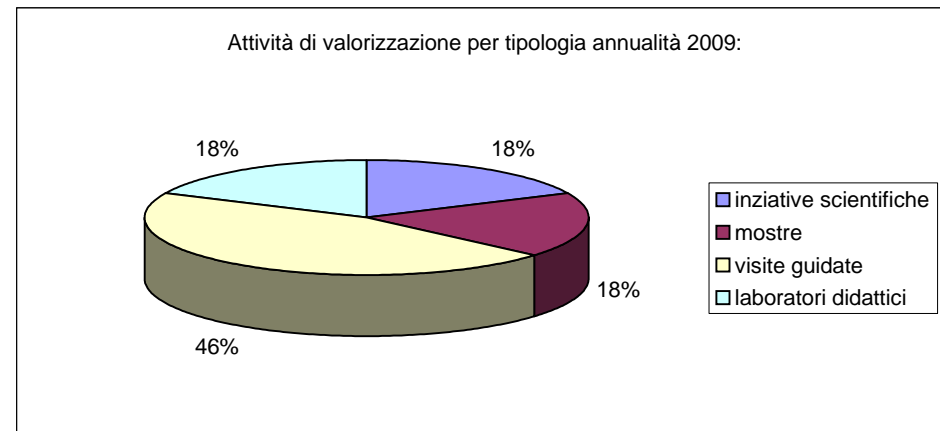
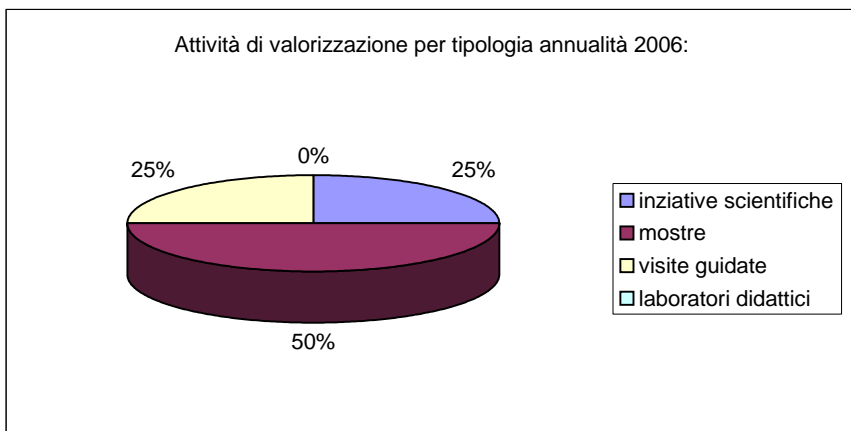
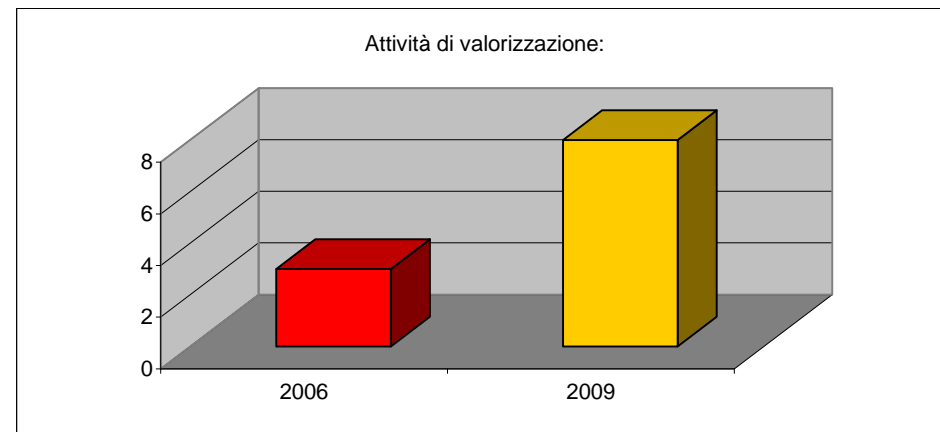
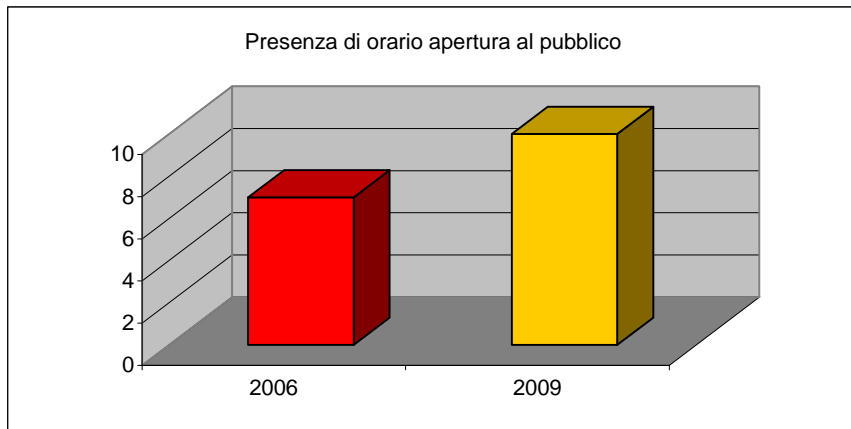
Patrimonio Archivistico		
Estremi cronologici patrimonio storico(anni)	1274(Castelnuovo sotto) - 1975	
Patrimonio ordinato/inventariato parziale	0-15%	0
	16-30%	1
	31-50%	1
	51-99%	23
Totale Metri lineari 2009 di tutti gli archivi storici		10568
Sede		
Eliminazione barriere architettoniche		35
Orario di apertura prefissato		10
Spazi per la fruibilità dell' attività didattiche		20
Sala di consultazione		20



CASTER - INDICATORI STATISTICI AVANZATI COMPARATIVA ANNUALITA' 2006-2009 ENTI NELLA PROVINCIA DI REGGIO EMILIA

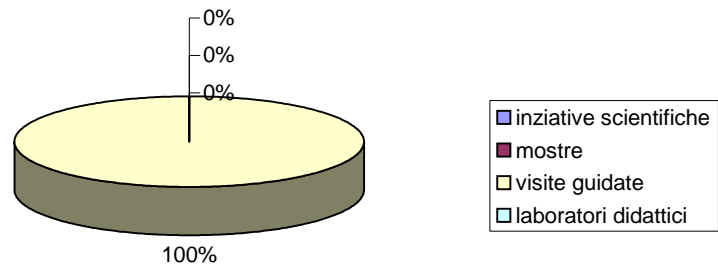
Servizi al pubblico	2006	2009	Incremento in %
Presenza di orario apertura al pubblico	7	10	30%
Attività di valorizzazione:	3	8	63%
Attività di valorizzazione per tipologia:			
iniziative scientifiche	1	2	50%
mostre	2	2	0%
visite guidate	1	5	80%
laboratori didattici	0	2	100%
Attività didattiche:			
iniziative scientifiche	0	0	0%
mostre	0	0	0%
visite guidate	1	3	67%
laboratori didattici	0	2	100%
Strumenti di rilevazione presenze	7	8	13%
Rilevazione movimentazione pezzi archivistici	4	7	43%
Utenti	156	1194	87%
Presenze	393	2964	87%
Indicatori economici			
Euro spesi per l'archivio storico	10056	6000	-40%
Patrimonio archivistico			
Quanti hanno un patrimonio ordinato (range 50%-100%):	23	25	8%
Interventi in corso per tipologia di intervento:			
condizionatura	1	2	50%
ricognizione	2	3	33%
selezione e scarto	3	4	25%
analisi per riordino	3	2	-33%
riordino	5	6	17%
inventariazione	4	5	20%
Presenza di risorse informative per tipologia			
guida	3	3	0%
elenco di consistenza	16	18	11%
elenco di deposito	0	1	100%
elenco di versamento	0	0	0%
indice	0	1	100%
inventario	18	21	14%
Risorse informative fruibili per via informatica	9	14	36%

CASTER - INDICATORI STATISTICI AVANZATI COMPARATIVA ANNUALITA' 2006-2009 ENTI NELLA PROVINCIA DI REGGIO EMILIA

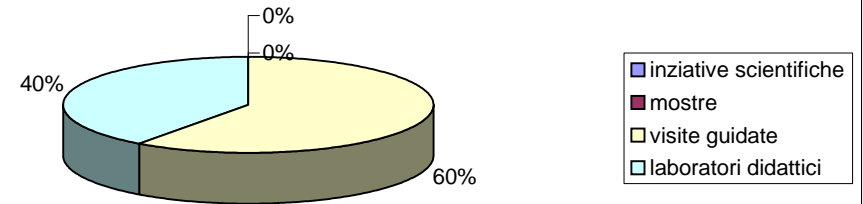


CASTER - INDICATORI STATISTICI AVANZATI COMPARATIVA ANNUALITA' 2006-2009 ENTI NELLA PROVINCIA DI REGGIO EMILIA

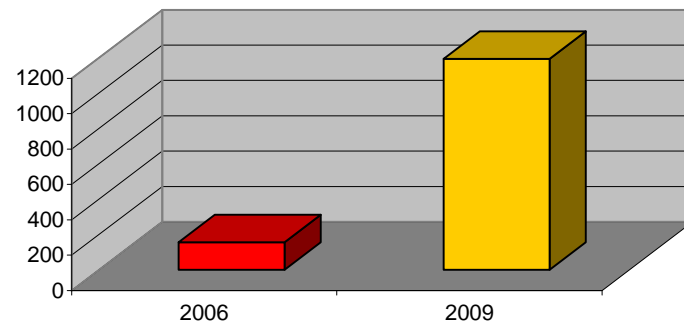
Attività didattiche per tipologia annualità 2006:



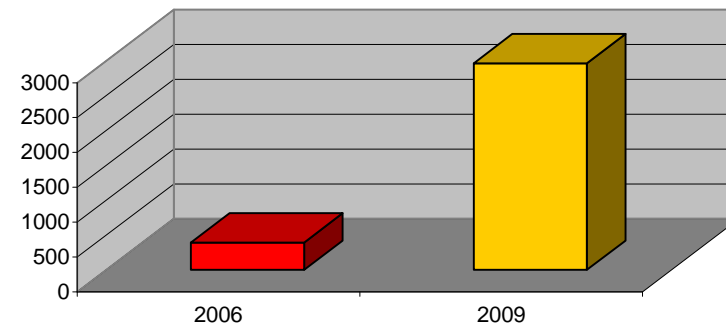
Attività didattiche per tipologia annualità 2009



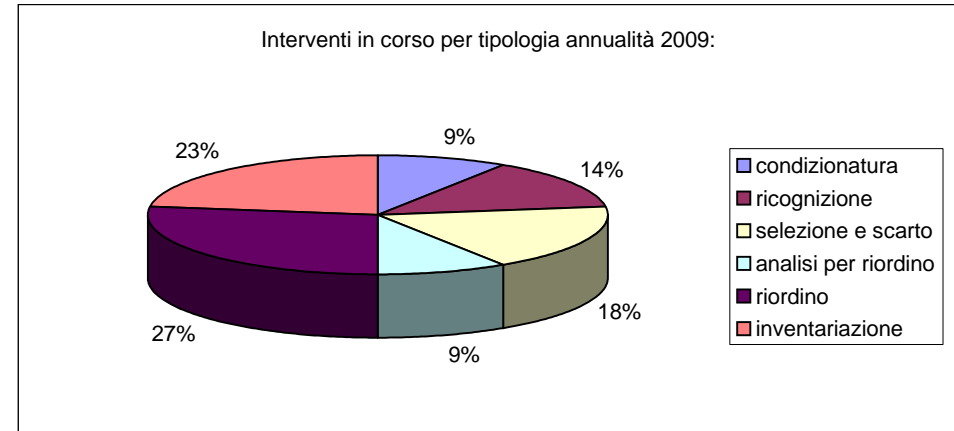
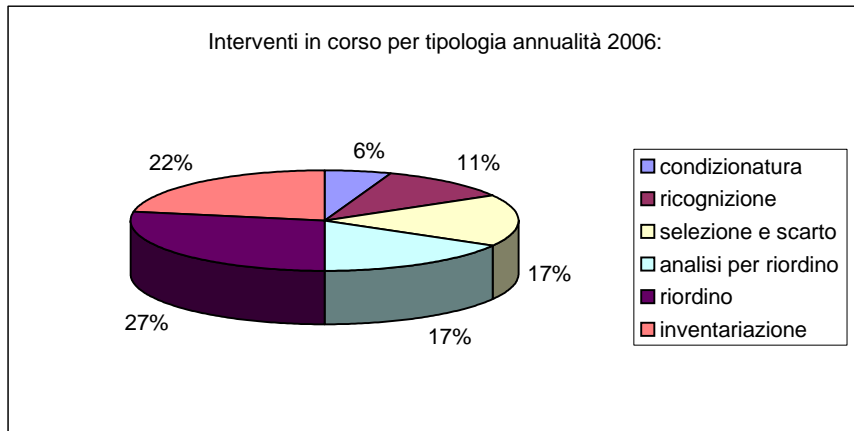
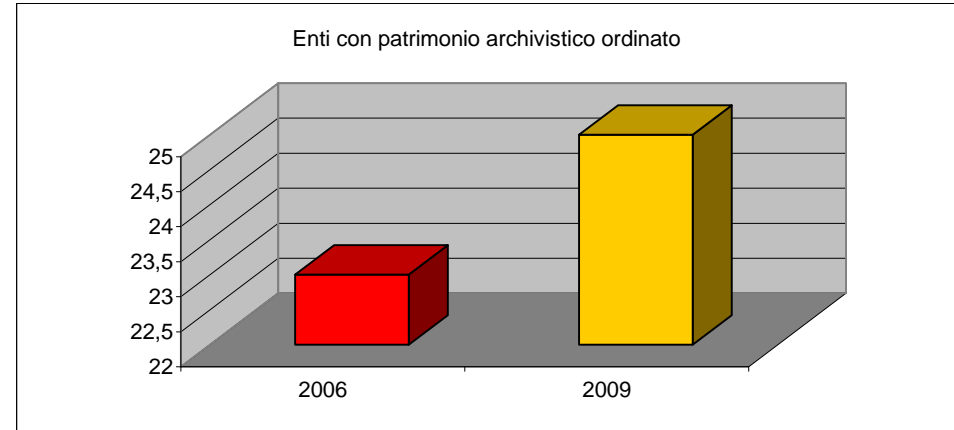
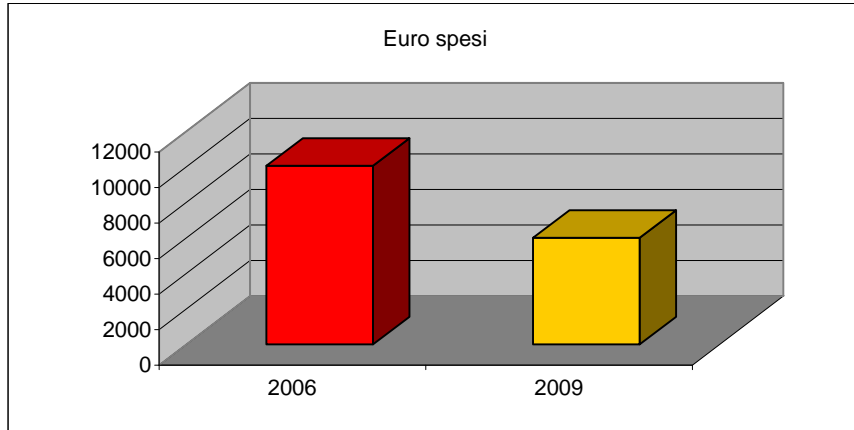
Utenti



Presenze

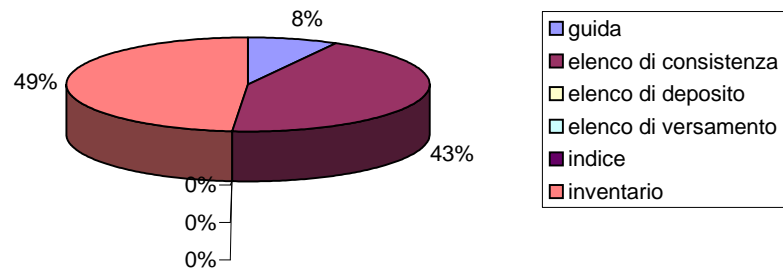


CASTER - INDICATORI STATISTICI AVANZATI COMPARATIVA ANNUALITA' 2006-2009 ENTI NELLA PROVINCIA DI REGGIO EMILIA

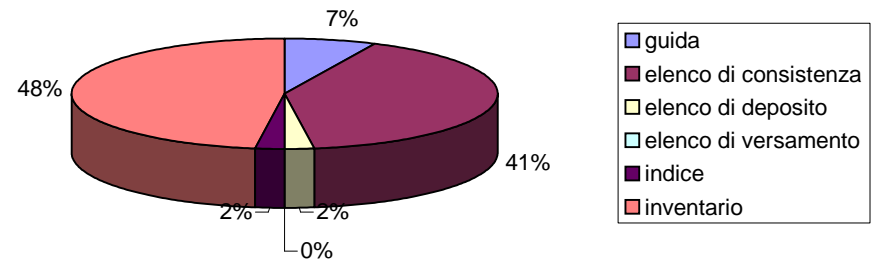


CASTER - INDICATORI STATISTICI AVANZATI COMPARATIVA ANNUALITA' 2006-2009 ENTI NELLA PROVINCIA DI REGGIO EMILIA

Presenze di risorse informative annualità 2006:



Presenze di risorse informative annualità 2009:



Risorse informative fruibili per via informatica

