



VERBALE VERIFICA DI CASSA DELL'ENTE

3790- 005 PROVINCIA DI REGGIO EMILIA

Di seguito, Vi riassumiamo il movimento finanziario per il periodo dal 01012021 al 31122021 come da tab.WM000180

Gli importi sono espressi in euro.

SALDO INIZIO ESERCIZIO AL 01012021		60.235.923,24
Riscossioni:		
Residui	6.352.864,83	
Competenza	77.707.956,88	
Incassi senza reversali tab. WM000160	0,00	
Totale Riscossioni tab.WM000140	84.060.821,71	84.060.821,71
Pagamenti:		
Residui	23.050.917,99	
Competenza	60.646.074,27	
Pagamenti senza mandato tab. WM000160	0,00	
Totale Pagamenti	83.696.992,26	83.696.992,26
SALDO AL 31122021 (confrontare con totali A, B e C)		60.599.752,69
ORDINATIVI IMPUTATI ALLA DATA 31122021		
Incassi:		
Residui	6.352.864,83	
Competenza	77.707.956,88	
Totale Reversali (come da Vs. distinta n° _____ (*)	84.060.821,71	84.060.821,71
Pagamenti:		
Residui	23.050.917,99	
Competenza	60.646.074,27	
Totale Mandati (come da Vs. distinta n° _____ (*)	83.696.992,26	83.696.992,26
ORDINATIVI DA EVADERE ALLA DATA 31122021		
Incassi:		
Residui	0,00	
Competenza	0,00	
Totale Reversali da evadere tab. WM000120	0,00	0,00
Mandati:		
Residui	0,00	
Competenza	0,00	
Totale Mandati da evadere tab. WM000120	0,00	0,00

(*) l'indicazione della distinta è da inserire solo in caso di modalità di lavorazione con ordinativo cartaceo

DETTAGLIO DEL SALDO

A: Tesoreria Unica:

Giacenza Bankit - contabilità speciale n. 60412 alla data del 31122021 (tab. WM000510)	60.620.477,09
Saldo Conto Corrente n. 48810 c/anticipazione (estratto conto)	0,00
Girofondi in entrata non contabilizzati alla data del 31122021 (tab. WM000470/WM000480)	-98.395,50
Girofondi in uscita e sbilanci relativi alle giornate: _____ in attesa di regolamento Bankit (tab. WM000221)	77.671,10
Totale (A) come da giornale di cassa al 31122021 (tab. WM000050)	60.599.752,69

B: Tesoreria Unica Mista:

Giacenza Bankit - contabilità speciale n. _____ alla data del _____ (tab. WM000510)	0,00
Saldo Conto Corrente n° _____ (estratto conto)	0,00
Girofondi in entrata non contabilizzati alla data del _____ (tab. WM000470/WM000480)	0,00
Girofondi in uscita relativi e sbilanci alle giornate: _____ in attesa di regolamento Bankit (tab. WM000221)	0,00
Totale (B) come da giornale di cassa al 31122021 (tab. WM000050)	0,00

C: Tesoreria Ordinaria:

Saldo Conto Corrente n° _____ (estratto conto)	0,00
Totale (C) come da giornale di cassa al 31122021 (tab. WM000050)	0,00

VALORI DI PROPRIETA'

_____ deposito titoli fil 3790 n.48810 euro

1206614,70 _____

ALTRI VALORI

CONTI CORRENTI ACCESI PRESSO DI NOI

DETTAGLIO DELLE SOMME VINCOLATE IN CONTABILITA' - euro 11.330.351,06

DETTAGLIO DELLE SOMME VINCOLATE FUORI CONTABILITA' - euro _____

Ai sensi della Circolare del Ministero del Tesoro n. 1976/90, si raccomanda la stretta osservanza della cadenza almeno quindicinale per l'emissione delle reversali collegate al prelievo dai conti correnti postali.

Si ricorda che l'ente deve procedere alla regolarizzazione degli incassi senza reversali e dei pagamenti senza mandato effettuati dal tesoriere, entro i termini indicati dalla convenzione vigente e dalle norme che regolano il

rapporto.

Per l'Ente _____

IL DIRIGENTE DEL
SERVIZIO BILANCIO
(Dot.ssa Claudia Del Rio)



BANCA MONTE DEI PASCHI DI SIENA S.p.A.
REPARTO TESORERIA PADOVA -SEZ. BOLOGNA

Parametri Elaborazione

Funzione Economale 1 - CASSA ECONOMALE
Scelta Obiettivi Tutti gli obiettivi
Esercizio 2021
Data Dal 01/01/2021
Data Al 31/12/2021

GESTIONE ANTICIPAZIONE E PICCOLE SPESE

N. ORDINE	PERIODO E OGGETTO DELLA RISCOSSIONE (ANTICIPAZIONI O RIMBORSI)	ANTICIPAZIONI E RIMBORSI PERIODICI		VERSAMENTO IN TESORERIA		ESTREMI DELIBERAZIONE DI SCARICO
		MANDATO PAGAMENTI NN	IMPORTO	N. BUONO ORDINE E TIPOLOGIA DEL PAGAMENTO	IMPORTO	
GENNAIO FEBBRAIO	(Costituzione Fondo)	(2021/9)	10.000,00			0,00
MARZO	(Rimborso periodico)	(2021/768)	136,55	(Dal 1 Al 3) (Fondo Ordinario)		136,55 (DETERM. 151/2021)
APRILE	(Rimborso periodico)	(DAL 2021/1156 AL 2021/1157)	168,45	(Fondo Ordinario)		168,45 (DETERM. 250 /2021)
MAGGIO	(Rimborso periodico)	(DAL 2021/1473 AL 2021/1475)	542,63	(Fondo Ordinario)		542,63 (DETERM. 325 /2021)
GIUGNO	(Rimborso periodico)	(DAL 2021/2994 AL 2021/2995)	187,90	(Fondo Ordinario)		187,90 (DETERM. 403/2021)
LUGLIO	(Rimborso periodico)	(DAL 2021/3466 AL 2021/3468)	210,00	(Fondo Ordinario)		210,00 (DETERM. 524 / 2021)
AGOSTO	(Rimborso periodico)	(2021/3826)	69,00	(Fondo Ordinario)		69,00 (DETERM. 619 /2021)
SETTEMBRE	(Rimborso periodico)	(DAL 2021/4101 AL 2021/4103)	87,00	(Fondo Ordinario)		87,00 (DETERM. 668/ 2021)
OTTOBRE	(Rimborso periodico)	(DAL 2021/4505 AL 2021/4511)	866,14	(Fondo Ordinario)		866,14 (DETERM. 323 / 2021)
NOVEMBRE	(Rimborso periodico)	(DAL 2021/4813 AL 2021/4814)	28,00	(Fondo Ordinario)		28,00 (DETERM. 886/ 2021)
DICEMBRE	(Rimborso periodico)	(DAL 2021/5227 AL 2021/5229)	180,30	(Fondo Ordinario)		180,30 (DETERM. 997/ 2021)
		ORDINATIVO 3087/2021		(Chiusura Fondo)		10.000,00 ATTO 407/2021
		TOTALE	12.475,97		TOTALE	12.475,97

Reggio Emilia, li 14/01/2022
Il presente conto contiene n. 13 registrazioni in n. 3 pagine
VISTO DI REGOLARITA'
Reggio Emilia, li 14/01/2022

L'ECONOMO

Scio' Roberto

IL RESPONSABILE DEL SERVIZIO FINANZIARIO DEL
DIRETTORE GENERALE DEL
SERVIZIO BILANCIO

Olivero



MINISTERO DELL'ECONOMIA E DELLE FINANZE
DIREZIONE CENTRALE PER LA RISCOSSIONE

Agenzia delle entrate-Riscossione
Agente Contabile

ENTE DESTINATARIO 12203

Amministrazione provinciale di Reggio nell'Emilia
Corso Garibaldi, 59
42121 REGGIO NELL'EMILIA RE

ESERCIZIO FINANZIARIO 2021
CONTO DI GESTIONE
DELLE IMPOSTE E DEI TRIBUTI NON ERARIALI

RENDI DA AGENZIA delle entrate-Riscossione
NELLA SUA QUALITA' DI Agente Contabile
PER LE SOMME AFFIDATE IN RISCOSSIONE DURANTE IL PERIODO

01.01.2021 - 31.12.2021

SEZIONE PRIMA
PARTE PRIMA > SOMME AFFIDATE IN RISCOSSIONE MEDIANTE RUOLI
PARTE SECONDA > CONTO DI DIRITTO DEI RUOLI
PARTE TERZA - A - > RIFUGIO DEI VERSAMENTI
PARTE TERZA - B - > DETTAGLIO DEI VERSAMENTI



IL DIRIGENTE DEL SERVIZIO BILANCIO
Della Contabilità Provinciale
Orletto

Agenzia delle entrate-Riscossione
Agente Contabile

ESERCIZIO FINANZIARIO 2021
CONTO DI GESTIONE
DELLE IMPOSTE E DEI TRIBUTI NON ERARIALI

ENTE DESTINATARIO 12203 - Amministrazione provinciale di Reggio nell'Emilia

SEZIONE PRIMA > RISCOSSIONE DA RUOLO - PARTE PRIMA > CONTO DI DIRITTO DEI RUOLI

RIFERIMENTI DELL'AMBITO PROVINCIALE	CARICO			DISCARICO			DIFFERENZA	
	1 RISULTI DA RISCOSSIONE ANNI PRECEDENTI	2 CARICO RUOLI	3 MAJORAZIONI	4 TOTALE CARICO (1+2+3)	5 ANNULLAMENTI	6 RISCOSSIONI		7 CHIUSURA RISCOSS. EX ART. 122 D.LGS. 46/99
001-Alessandria	3.426,74	0,00	0,00	3.426,74	0,00	3.426,74	0,00	0,00
002-Ascona	1.858,18	0,00	0,00	1.858,18	1.327,71	0,00	0,00	2.221,04
007-Arezzo	201,76	0,00	0,00	201,76	0,00	0,00	0,00	201,76
008-Ascoli Piceno e Fermo	117,81	0,00	0,00	117,81	0,00	0,00	0,00	117,81
010-Asti	22,16	0,00	0,00	22,16	0,00	0,00	0,00	22,16
012-Avellino	0,40	0,00	0,00	0,40	0,26	0,00	0,00	0,14
014-BARI	1.718,56	0,00	0,00	1.718,56	0,00	0,00	0,00	1.718,56
016-Belluno	0,00	0,00	0,00	0,00	0,00	0,00	0,00	0,00
017-Benevento	0,00	0,00	0,00	0,00	0,00	0,00	0,00	0,00
019-Bergamo	249,15	15,58	0,00	264,73	0,00	0,00	0,00	264,73
020-BielLA	0,00	0,00	0,00	0,00	0,00	0,00	0,00	0,00
022-Bologna	19.059,13	15,12	0,00	19.074,25	0,00	0,00	0,00	19.074,25
024-Bolzano	22,15	0,00	0,00	22,15	0,00	0,00	0,00	22,15
025-Brescia	26.552,24	0,00	0,00	26.552,24	0,00	0,00	0,00	26.552,24
026-Brescia	31,76	1,85	0,00	33,61	0,00	0,00	0,00	33,61
028-Cagliari	174,44	47,75	0,00	222,19	0,00	0,00	0,00	222,19
027-Campobasso	4,10	0,00	0,00	4,10	0,00	0,00	0,00	4,10
029-Caserta	1.048,18	0,00	0,00	1.048,18	0,00	0,00	0,00	1.048,18
030-Catanzaro	31,18	0,00	0,00	31,18	0,00	0,00	0,00	31,18
031-CHieti	249,15	0,00	0,00	249,15	0,00	0,00	0,00	249,15
031-Ciano	210,12	18,51	0,00	228,63	0,00	0,00	0,00	228,63
034-Cosenza	181,61	12,02	0,00	193,63	0,00	0,00	0,00	193,63
035-Crotone	10.982,43	49,21	0,00	11.031,64	0,00	0,00	0,00	11.031,64
037-Cuneo	10.824,18	59,13	0,00	10.883,31	0,00	0,00	0,00	10.883,31
038-Cuneo	26,78	0,00	0,00	26,78	0,00	0,00	0,00	26,78
039-Ferara	3.442,02	1,13	0,00	3.443,15	0,00	0,00	0,00	3.443,15
041-Firenze	451,32	0,00	0,00	451,32	0,00	0,00	0,00	451,32
041-Foggia	7.164,94	48,44	0,00	7.213,38	0,00	0,00	0,00	7.213,38
044-Frosinone	218,68	27,18	0,00	245,86	0,00	0,00	0,00	245,86
047-Gallarate	11,34	0,00	0,00	11,34	0,00	0,00	0,00	11,34
048-Gemona	1.072,38	0,00	0,00	1.072,38	0,00	0,00	0,00	1.072,38
049-Gorizia	0,00	0,00	0,00	0,00	0,00	0,00	0,00	0,00
051-Grosseto	123,81	0,00	0,00	123,81	0,00	0,00	0,00	123,81
052-Imperia	50,00	0,00	0,00	50,00	0,00	0,00	0,00	50,00
053-Ischia	0,00	0,00	0,00	0,00	0,00	0,00	0,00	0,00
054-Ischia	0,00	0,00	0,00	0,00	0,00	0,00	0,00	0,00
054-Isola d'Ischia	2.075,42	32,18	0,00	2.107,60	0,00	0,00	0,00	2.107,60
057-Jattona	73,28	0,00	0,00	73,28	0,00	0,00	0,00	73,28
059-Lecce	3.512,17	11,12	0,00	3.523,29	0,00	0,00	0,00	3.523,29
061-Libano	4.126,20	0,00	0,00	4.126,20	0,00	0,00	0,00	4.126,20
061-Livorno	226,40	26,87	0,00	253,27	0,00	0,00	0,00	253,27
063-Lodi	10,49	14,27	0,00	24,76	0,00	0,00	0,00	24,76
062-Macerà	4.262,22	0,00	0,00	4.262,22	0,00	0,00	0,00	4.262,22
061-Mantova	1.125,91	0,00	0,00	1.125,91	0,00	0,00	0,00	1.125,91
064-Mantova	61.674,80	485,67	0,00	62.160,47	0,00	0,00	0,00	62.160,47
066-Matera	4.461,40	0,00	0,00	4.461,40	0,00	0,00	0,00	4.461,40
061-Medina	1.595,39	0,00	0,00	1.595,39	0,00	0,00	0,00	1.595,39
064-Milano	5.465,44	166,48	0,00	5.631,92	0,00	0,00	0,00	5.631,92
070-Monza	18.232,74	1.055,33	0,00	19.288,07	0,00	0,00	0,00	19.288,07
071-Napoli	1.170,72	100,70	0,00	1.271,42	0,00	0,00	0,00	1.271,42
073-Napoli	3.238,26	0,00	0,00	3.238,26	0,00	0,00	0,00	3.238,26

ENTE DESTINATARIO 12203 - Amministrazione provinciale di Reggio nell'Emilia
 SEZIONE PRIMA > RISCOSSIONE DA RUOLO - PARTE SECONDA > CONTO DI CASSA

RIFERIMENTI DELL'AMBITO PROVINCIALE							
	1	2	3	4	5	6	7
	SOMME RIMASTE DA VERSARE A FINE ESERCIZIO PRECEDENTE	IMPOSTA RISCOSSA	AJGGIO DI RISCOSSIONE	IVA SU AJGGIO	INTERESSI DI NORA RISCOSSI	AJGGIO A CARICO CONTRIBUITE	TOTALE SOMME DA VERSARE (1+2+3+4+5+6)
074-Morro	0,00	0,00	0,00	0,00	0,00	0,00	0,00
075-Grifone	0,00	0,00	0,00	0,00	0,00	0,00	0,00
077-Padova	0,00	0,00	0,00	0,00	0,00	0,00	0,00
078-Ferre	0,00	0,00	0,00	0,00	0,00	0,00	0,00
079-Pavia	0,00	14,32	1,13	0,19	1,03	1,35	15,23
080-Paruta	0,00	0,00	0,00	0,00	0,00	0,00	0,00
082-Pasero D'ibano	0,00	0,00	0,00	0,00	0,00	0,00	0,00
083-Fossara	0,00	0,00	0,00	0,00	0,00	0,00	0,00
084-Fiacca	0,00	0,00	0,00	0,00	0,00	0,00	0,00
087-Fira	0,00	0,00	0,00	0,00	0,00	0,00	0,00
088-Falco	0,00	0,00	0,00	0,00	0,00	0,00	0,00
091-Fonzone	0,00	1,10	0,04	0,00	0,00	0,00	1,14
092-Potenza	0,00	0,00	0,00	0,00	0,00	0,00	0,00
116-Frato	0,00	0,00	0,00	0,00	0,00	0,00	0,00
093-Ravenna	0,00	0,00	0,00	0,00	0,00	0,00	0,00
094-Comune di Calabria	0,00	0,00	0,00	0,00	0,00	0,00	0,00
095-Eglio nell' Emilia	39,13	47,178,79	1,119,00	245,00	79,22	696,00	47.377,13
096-Fusione autonoma Valle d'Ansa	0,00	0,00	0,00	0,00	0,00	0,00	0,00
098-Rieti	0,00	0,00	0,00	0,00	0,00	0,00	0,00
117-Rimini	0,00	2,16	0,14	0,00	0,00	0,00	2,30
097-Roma	0,00	20,86	0,30	0,00	0,00	0,00	21,16
099-Rovigo	0,00	0,00	0,00	0,00	0,00	0,00	0,00
100-Salerno	0,00	0,00	0,00	0,00	0,00	0,00	0,00
102-Sassari	0,00	3,04	0,13	0,00	0,00	0,00	3,17
103-Savona	0,00	0,00	0,00	0,00	0,00	0,00	0,00
104-Siena	0,00	0,00	0,00	0,00	0,00	0,00	0,00
105-Rondria	0,00	0,00	0,00	0,00	0,00	0,00	0,00
106-Taranto	0,00	0,00	0,00	0,00	0,00	0,00	0,00
108-Teramo	0,00	0,00	0,00	0,00	0,00	0,00	0,00
109-Terzi	0,00	0,00	0,00	0,00	0,00	0,00	0,00
110-Torino	0,00	0,00	0,00	0,00	0,00	0,00	0,00
111-Treviso	0,00	0,00	0,00	0,00	0,00	0,00	0,00
112-Treviso	0,00	0,00	0,00	0,00	0,00	0,00	0,00
114-Trieste	0,00	0,00	0,00	0,00	0,00	0,00	0,00
115-Udine	0,00	0,00	0,00	0,00	0,00	0,00	0,00
117-Varese	0,00	0,00	0,00	0,00	0,00	0,00	0,00
118-Venezia	0,00	0,00	0,00	0,00	0,00	0,00	0,00
119-Verbania	0,00	0,00	0,00	0,00	0,00	0,00	0,00
119-Verbania Cusio Ossola	0,00	0,00	0,00	0,00	0,00	0,00	0,00
121-Vercelli	0,00	0,00	0,00	0,00	0,00	0,00	0,00
122-Vercelli	0,00	0,00	0,00	0,00	0,00	0,00	0,00
119-Vibo Valentia	0,00	0,00	0,00	0,00	0,00	0,00	0,00
124-Vicenza	0,00	0,00	0,00	0,00	0,00	0,00	0,00
125-Viterbo	0,00	0,00	0,00	0,00	0,00	0,00	0,00
TOTALE	112,00	50.118,57	1.849,00	311,00	1.047,22	696,00	52.322,79

Agenzia delle entrate-Riscossione
 Agente Contabile

ESERCIZIO FINANZIARIO 2021
 CONTO DI GESTIONE
 DELLE IMPOSTE E DEI TRIBUTI NON ERARIALI

ENTE DESTINATARIO 12203 - Amministrazione provinciale di Reggio nell'Emilia
 SEZIONE PRIMA > RISCOSSIONE DA RUOLO - PARTE TERZA (A) > RIEPILOGO DEI VERSAMENTI

RIFERIMENTI DELL'AMBITO PROVINCIALE							
	1	2	3	4	5	6	7
	SOMME A DEBITO/CREDITO A FINE ESERCIZIO PRECEDENTE	SOMME DA VERSARE ESERCIZIO CORRENTE	ANTICIPAZIONI	RECUPERI	NETTO VERSATO	AJGGIO A CARICO CONTRIBUITE	SOMME A DEBITO/CREDITO A FINE ESERCIZIO(*)
091-Alessandria	0,00	241,15	0,00	0,00	241,00	19,00	18,22
092-Ancona	0,00	0,00	0,00	0,00	0,00	0,00	0,00
097-Arezzo	0,00	0,00	0,00	0,00	0,00	0,00	0,00
098-Aronco Piacenza e Parma	0,00	0,00	0,00	0,00	0,00	0,00	0,00
010-Asti	0,00	0,00	0,00	0,00	0,00	0,00	0,00
012-Avellino	0,00	0,00	0,00	0,00	0,00	0,00	0,00
014-Avigliano	0,00	0,00	0,00	0,00	0,00	0,00	0,00
017-Benevento	0,00	0,00	0,00	0,00	0,00	0,00	0,00
019-Bergamo	0,00	0,00	0,00	0,00	0,00	0,00	0,00
112-Belluno	0,00	0,00	0,00	0,00	0,00	0,00	0,00
011-Benevento	0,00	0,00	0,00	0,00	0,00	0,00	0,00
020-Bologna	0,00	0,00	0,00	0,00	0,00	0,00	0,00
021-Bolzano	0,00	0,00	0,00	0,00	0,00	0,00	0,00
022-Brescia	0,00	0,00	0,00	0,00	0,00	0,00	0,00
024-Brixen	0,00	0,00	0,00	0,00	0,00	0,00	0,00
025-Cagliari	0,00	0,00	0,00	0,00	0,00	0,00	0,00
027-Campobasso	0,00	0,00	0,00	0,00	0,00	0,00	0,00
028-Caserta	0,00	0,00	0,00	0,00	0,00	0,00	0,00
026-Catanzaro	0,00	0,00	0,00	0,00	0,00	0,00	0,00
031-Chieti	0,00	0,00	0,00	0,00	0,00	0,00	0,00
033-Como	0,00	0,00	0,00	0,00	0,00	0,00	0,00
034-Cosenza	0,00	0,00	0,00	0,00	0,00	0,00	0,00
035-Crotone	0,00	0,00	0,00	0,00	0,00	0,00	0,00
037-Cuneo	0,00	0,00	0,00	0,00	0,00	0,00	0,00
039-Ferrara	0,00	0,00	0,00	0,00	0,00	0,00	0,00
041-Firenze	0,00	0,00	0,00	0,00	0,00	0,00	0,00
043-Foggia	0,00	0,00	0,00	0,00	0,00	0,00	0,00
041-Foggia-Caserta	0,00	0,00	0,00	0,00	0,00	0,00	0,00
047-Frosinone	0,00	1,87	0,00	0,00	1,87	0,00	0,00
048-Grosseto	0,00	12,97	0,00	0,00	12,97	0,00	0,00
049-Gorizia	0,00	0,00	0,00	0,00	0,00	0,00	0,00
051-Gorizia	0,00	0,00	0,00	0,00	0,00	0,00	0,00
052-Imperia	0,00	0,00	0,00	0,00	0,00	0,00	0,00
057-Ischia	0,00	0,00	0,00	0,00	0,00	0,00	0,00
054-Ischia	0,00	0,00	0,00	0,00	0,00	0,00	0,00
056-Ischia	0,00	0,00	0,00	0,00	0,00	0,00	0,00
057-Latona	0,00	0,00	0,00	0,00	0,00	0,00	0,00
059-Lecce	0,00	0,00	0,00	0,00	0,00	0,00	0,00
114-Lecce	0,00	0,00	0,00	0,00	0,00	0,00	0,00
061-Livorno	0,00	0,00	0,00	0,00	0,00	0,00	0,00
115-Lodi	0,00	11,81	0,00	0,00	11,81	0,00	0,00
062-Mantova	0,00	0,00	0,00	0,00	0,00	0,00	0,00
061-Mantova	0,00	0,00	0,00	0,00	0,00	0,00	0,00
064-Mantova	14,31	47,81	0,00	0,00	62,12	0,00	42,81
066-Massa Carrara	0,00	119,89	0,00	0,00	119,89	0,00	119,89
067-Matera	0,00	0,00	0,00	0,00	0,00	0,00	0,00
068-Matera	0,00	0,00	0,00	0,00	0,00	0,00	0,00
073-Medina	0,00	0,00	0,00	0,00	0,00	0,00	0,00
071-Messina	0,00	0,00	0,00	0,00	0,00	0,00	0,00
072-Messina	0,00	0,00	0,00	0,00	0,00	0,00	0,00

RIFERIMENTI DELL'AMBITO PROVINCIALE	RIFERIMENTI DELL'AMBITO PROVINCIALE						BONUS A DEBITO/CREDITO A FINE ESERCIZIO (*)
	3	2	3	4	5	6	
	SOMME A DEBITO/CREDITO A FINE ESERCIZIO PRECEDENTE	SOMME DA VERSARE ESERCIZIO CORRENTE	ANTICIPAZIONI	RECUPERI	NETTO VERSATO	AGITO A CARICO CONTROBILITE	
074-Ruoto	0,00	0,00	0,00	0,00	0,00	0,00	0,00
075-Oriano	0,00	0,00	0,00	0,00	0,00	0,00	0,00
077-Padova	0,00	0,00	0,00	0,00	0,00	0,00	0,00
078-Jarva	0,00	0,00	0,00	0,00	0,00	0,00	0,00
079-Pavia	0,00	30,21	0,00	0,00	0,00	13,57	1,14
080-Parugia	0,00	0,00	0,00	0,00	0,00	0,00	0,00
082-Pesaro Ubaldo	0,00	0,00	0,00	0,00	0,00	0,00	0,00
081-Pesaro	0,00	0,00	0,00	0,00	0,00	0,00	0,00
085-Piacenza	0,00	0,00	0,00	0,00	0,00	0,00	0,00
087-Pisa	0,00	0,00	0,00	0,00	0,00	0,00	0,00
088-Pistoia	0,00	0,00	0,00	0,00	0,00	0,00	0,00
091-Pordenone	0,00	0,00	0,00	0,00	0,00	0,00	0,00
093-Potenza	0,00	0,00	0,00	0,00	0,00	0,00	0,00
136-Prato	0,00	0,00	0,00	0,00	0,00	0,00	0,00
121-Ravenna	0,00	0,00	0,00	0,00	0,00	0,00	0,00
106-Romolo di Calabria	0,00	0,00	0,00	0,00	0,00	0,00	0,00
095-Reggio nell' Emilia	59,23	47.129,25	0,00	148,30	46.235,17	459,45	182,84
095-Regione autonoma Valle d'Aosta	0,00	0,00	0,00	0,00	0,00	0,00	0,00
094-Rieti	0,00	0,00	0,00	0,00	0,00	0,00	0,00
117-Rimini	0,00	0,00	0,00	0,00	0,00	0,00	0,00
087-Roma	0,00	20,43	0,00	0,00	0,00	0,00	0,00
092-Rovigo	0,00	0,00	0,00	0,00	0,00	0,00	0,00
100-Salerno	0,00	0,00	0,00	0,00	0,00	0,00	0,00
100-Sassari	0,00	0,00	0,00	0,00	0,00	0,00	0,00
109-Savona	0,00	0,00	0,00	0,00	0,00	0,00	0,00
104-Siena	0,00	0,00	0,00	0,00	0,00	0,00	0,00
109-Sondrio	0,00	0,00	0,00	0,00	0,00	0,00	0,00
106-Taranto	0,00	0,00	0,00	0,00	0,00	0,00	0,00
104-Teramo	0,00	0,00	0,00	0,00	0,00	0,00	0,00
109-Terme	0,00	0,00	0,00	0,00	0,00	0,00	0,00
110-Torino	0,00	0,00	0,00	0,00	0,00	0,00	0,00
112-Treviso	0,00	0,00	0,00	0,00	0,00	0,00	0,00
113-Treviso	0,00	0,00	0,00	0,00	0,00	0,00	0,00
114-Trieste	0,00	0,00	0,00	0,00	0,00	0,00	0,00
115-Udine	0,00	0,00	0,00	0,00	0,00	0,00	0,00
117-Varese	0,00	0,00	0,00	0,00	0,00	0,00	0,00
118-Venezia	0,00	0,00	0,00	0,00	0,00	0,00	0,00
118-Veneto (excl. Trento)	0,00	0,00	0,00	0,00	0,00	0,00	0,00
111-Vercelli	0,00	0,00	0,00	0,00	0,00	0,00	0,00
122-Verona	0,00	0,00	0,00	0,00	0,00	0,00	0,00
139-Vibo Valentia	0,00	0,00	0,00	0,00	0,00	0,00	0,00
124-Vienna	0,00	0,00	0,00	0,00	0,00	0,00	0,00
118-Vicenza	0,00	0,00	0,00	0,00	0,00	0,00	0,00
TOTALE	111,23	50.149,26	0,00	148,30	46.245,23	460,24	289,04

(*) AL NETTO DI EVENTUALI TRATTUTE PER ANTICIPAZIONI EFFETTUATE A FAVORE O PER CONTO DELL'ENTE

Agenzia delle entrate-Riscossione
Agente Contabile

ESERCIZIO FINANZIARIO 2021
CONTO DI GESTIONE
DELLE IMPOSTE E DEI TRIBUTI NON ERARIALI

ENTE DESTINATARIO 19903 - Amministrazione provinciale di Reggio nell'Emilia

SEZIONE PRIMA - RISCOSSIONE DA PUGILIO - PARTE TERZA (B) - DETTAGLIO VERSAMENTI

RIFERIMENTI DELL'AMBITO PROVINCIALE	RIFERIMENTI DELL'AMBITO PROVINCIALE		
	1	2	3
	DATA	IMPORTO VERSATO	NUMERO QUISTANZA
001-Alessandria	11.10.2021	229,58	21487
001-Alessandria	10.10.2021	0,00	21488
001-Alessandria	10.01.2021	0,00	410
002-Ancona		0,00	
002-Arezzo		0,00	
004-Assisi Piceno, o Forno		0,00	
019-Asti		0,00	
019-Avellino		0,00	
016-Bari		0,00	
016-Belluno		0,00	
017-Benevento		0,00	
019-Bergamo	10.02.2021	5,44	4113
019-Bergamo	20.07.2021	0,36	22444
019-Bergamo	20.10.2021	0,24	17027
019-Bergamo	22.11.2021	0,55	17433
019-Bergamo	30.12.2021	1,12	13876
020-Bologna	22.02.2021	0,20	8136
020-Bologna	21.06.2021	0,21	17328
020-Bologna	20.08.2021	0,22	23513
020-Bologna	20.12.2021	0,21	27979
021-Bolzano		0,00	
022-Brescia	10.03.2021	0,17	16512
022-Brescia	20.07.2021	0,19	22454
022-Brescia	20.08.2021	0,19	24438
022-Brescia	20.12.2021	0,18	43021
024-Brienzi		0,00	
024-Cagliari		0,00	
027-Campobasso		0,00	
028-Caserta		0,00	
029-Catanzaro		0,00	
028-Catanzaro		0,00	
023-Cosenza		0,00	
023-Cosenza	21.02.2021	0,15	8576
024-Cosenza	21.06.2021	0,15	17234
024-Cosenza	20.08.2021	0,15	23142
024-Cosenza	20.10.2021	0,15	26133
023-Crotone		0,00	
023-Crotone	10.07.2021	0,30	10922
023-Crotone	20.03.2021	0,30	17292
023-Crotone	30.06.2021	1,20	7349
023-Crotone	20.08.2021	1,19	10836
023-Crotone	20.12.2021	1,16	14883
027-Cuneo		0,00	
019-Ferara		0,00	
041-Firenze	20.12.2021	0,22	40611
041-Firenze		0,00	
043-Foggia		0,00	
043-Foggia		0,00	
043-Frosinone	20.02.2021	0,15	6510
047-Frosinone	21.06.2021	0,42	11676
047-Frosinone	20.08.2021	0,42	14943
047-Frosinone	20.12.2021	0,41	30924
048-Genova	11.10.2021	4,91	23543

RIFERIMENTI DELL'AMBITO PROVINCIALE			
	1	2	3
	DATA	IMPORTO VERSATO	NUMERO QUOTIZIARIA
048-Modena	19.12.2021	3.13	36726
048-Modena	19.12.2021	7.23	2341
048-Modena	19.01.2022	0.00	001
050-Soriana		0.00	
051-Monforte		0.00	
052-Tuscani		0.00	
052-Latona		0.00	
054-L'Aquila		0.00	
054-La Spezia	22.02.2021	3.26	2384
054-La Spezia	22.02.2021	2.05	750
054-La Spezia	21.04.2021	2.16	430
054-La Spezia	23.08.2021	2.31	11424
054-La Spezia	02.11.2021	0.28	13222
054-La Spezia	19.11.2021	12.84	15772
054-La Spezia	22.11.2021	5.41	34472
054-La Spezia	10.12.2021	6.20	17496
054-La Spezia	20.12.2021	10.20	18616
054-La Spezia	20.12.2021	21.44	10092
054-La Spezia	19.01.2022	0.00	000
057-Latina	28.12.2021	5.73	31108
059-Lecce	28.03.2021	0.18	7812
059-Lecce	21.04.2021	0.38	10512
059-Lecce	20.08.2021	0.18	21772
059-Lecce	22.11.2021	0.17	30662
131-Lecce	10.01.2022	0.00	416
061-Silverio	01.02.2021	0.21	1702
061-Silverio	21.02.2021	0.21	1056
061-Silverio	22.02.2021	0.21	5182
061-Silverio	26.08.2021	0.21	7826
061-Silverio	26.09.2021	0.21	2606
061-Silverio	21.04.2021	0.21	10772
061-Silverio	20.07.2021	0.21	12572
061-Silverio	20.08.2021	0.21	14810
061-Silverio	20.09.2021	0.21	14984
061-Silverio	20.09.2021	0.00	17582
061-Silverio	20.10.2021	0.21	18932
061-Silverio	20.11.2021	0.00	10092
061-Silverio	20.11.2021	0.21	20292
061-Silverio	20.12.2021	0.21	21016
061-Silverio	10.01.2022	0.00	452
135-Lodi	20.12.2021	0.26	20132
135-Lodi	19.01.2022	0.00	322
067-Inessa	20.12.2021	5.92	24352
067-Macerata	10.02.2021	0.05	3216
067-Macerata	20.02.2021	0.05	2516
067-Macerata	10.08.2021	0.05	10912
067-Macerata	16.12.2021	0.07	18328
068-Mantova	11.03.2021	14.51	5096
068-Mantova	20.02.2021	0.28	2616
068-Mantova	10.03.2021	7.27	4224
068-Mantova	10.04.2021	0.82	6582
068-Mantova	10.05.2021	0.28	8928
068-Mantova	11.05.2021	0.01	2662
068-Mantova	10.06.2021	0.89	10228
068-Mantova	21.06.2021	0.30	11122
068-Mantova	10.06.2021	0.12	11212
068-Mantova	10.07.2021	0.78	12462
068-Mantova	10.09.2021	1.19	14482
068-Mantova	20.09.2021	0.40	19222

RIFERIMENTI DELL'AMBITO PROVINCIALE			
	1	2	3
	DATA	IMPORTO VERSATO	NUMERO QUOTIZIARIA
064-Mantova	10.09.2021	0.20	16462
064-Mantova	11.10.2021	0.18	14262
064-Mantova	10.11.2021	0.20	31092
064-Mantova	10.12.2021	1.23	23582
064-Mantova	20.12.2021	0.45	21662
064-Mantova	20.12.2021	0.44	24662
064-Mantova	10.01.2022	0.00	558
064-Massa Carrara	11.01.2021	0.04	406
064-Massa Carrara	20.01.2021	0.12	876
064-Massa Carrara	16.03.2021	0.01	1882
064-Massa Carrara	16.03.2021	0.12	3384
064-Massa Carrara	22.03.2021	1.03	4248
064-Massa Carrara	20.04.2021	0.04	3594
064-Massa Carrara	16.05.2021	0.07	4224
064-Massa Carrara	20.05.2021	0.00	7082
064-Massa Carrara	16.06.2021	0.06	8122
064-Massa Carrara	21.06.2021	0.20	8928
064-Massa Carrara	12.07.2021	0.04	3682
064-Massa Carrara	10.08.2021	0.04	11292
064-Massa Carrara	20.08.2021	0.18	13226
064-Massa Carrara	20.08.2021	0.18	13462
064-Massa Carrara	16.09.2021	1.27	12116
064-Massa Carrara	20.09.2021	0.08	11482
064-Massa Carrara	16.09.2021	0.12	14212
064-Massa Carrara	21.10.2021	0.08	14082
064-Massa Carrara	20.10.2021	7.07	18282
064-Massa Carrara	10.11.2021	0.04	16816
064-Massa Carrara	22.11.2021	0.05	17428
064-Massa Carrara	20.11.2021	00.28	17782
064-Massa Carrara	19.12.2021	20.06	18856
064-Massa Carrara	20.12.2021	1.84	18462
064-Massa Carrara	20.12.2021	12.47	20122
067-Parma	10.01.2022	0.00	402
068-Milano	11.01.2021	0.00	1922
068-Milano	10.03.2021	0.00	15362
068-Milano	20.03.2021	0.00	12262
068-Milano	01.06.2021	0.00	41882
068-Milano	10.08.2021	0.00	83382
068-Milano	10.12.2021	0.00	84422
068-Milano	10.12.2021	0.00	91682
068-Milano	10.01.2022	0.00	2022
070-Modena	10.01.2022	286.91	3262
070-Modena	01.02.2021	0.10	2222
070-Modena	01.02.2021	0.40	7862
070-Modena	21.03.2021	100.62	6722
070-Modena	10.05.2021	0.20	10842
070-Modena	20.05.2021	076.18	14222
070-Modena	20.07.2021	26.42	17282
070-Modena	10.08.2021	0.10	11102
070-Modena	10.08.2021	0.10	20282
070-Modena	10.08.2021	89.89	12482
070-Modena	11.10.2021	0.10	21062
070-Modena	10.10.2021	1.00	24412
070-Modena	10.11.2021	100.48	26212
070-Modena	20.11.2021	0.20	27272
070-Modena	10.11.2021	301.41	29062
070-Modena	10.12.2021	021.08	29122
070-Modena	20.12.2021	206.61	31512

SEZIONE PRIMA > RISCOSSIONE DA RUOLO - PARTE TERZA (B) > DETTAGLIO VERSAMENTI

RIFERIMENTI DELL'AMBITO PROVINCIALE	1			2			3		
	DATA	IMPORTO VERSATO	NUMERO QUOTANZA						
110-Varotola		0,00							
110-Valdeno Carlo Cesare		0,00							
121-Varotola		0,00							
122-Varotola		0,00							
122-Vibo Valentia		0,00							
124-Vibonova		0,00							
124-Vibonova		0,00							
124-Vibonova		0,00							
TOTALE		0,00							

SI DICHIARA CHE I RISULTATI DEL PRESENTE CONTO RISPONDONO LE RISULTANZE DEI SINGOLI SOTTOCONTI ALLEGATI E CONCORDANO PIENAMENTE CON LE SCRITTURE CONTABILI.

Firma, LI' _____

Direzione Strategie e Servizi di Riscossione
Settore Fiscalità Sociale e Territoriale
Il Responsabile

CARLSO SANTO

Autorizzo
11/02/2022

PER L'ENTE DESTINATARIO

_____, LI' _____

[Torna al sito Agenzia delle entrate-Riscossione](#)



Area Riservata - MONITOR ENTI

Ti trovi in:

[Monitor Enti](#) [Ruoli](#) [Riversamenti](#) [Elenco riversamenti](#)

Elenco Riversamenti

[Torna alla pagina precedente](#)

Filtri di ricerca

Vista Per: Ente Beneficiario
Data Riversamento 01/01/2021
Da: Ambito: 291 - Agrigento
Ente Beneficiario: 12203 - Amministrazione
provinciale di Reggio
nell'Emilia
Data Riversamento A: 31/12/2021

TOTALI ELENCO

Riscosso Totale	0,61	Anticipi	0,00
Compenso	0,00	Recupero	0,00
IVA su compenso	0,00	Altro	0,00
Mora	0,33	Riversato	0,94

<https://monitorenti1.agenziaentrate.riscossione.gov.it/EQMonitorEntiWeb/elencoRiversamenti.do>

[Torna al sito Agenzia delle entrate-Riscossione](#)



Area Riservata - MONITOR ENTI

Ti trovi in:

[Monitor Enti](#) [Ruoli](#) [Riversamenti](#) [Elenco riversamenti](#)

Elenco Riversamenti

[Torna alla pagina precedente](#)

Filtri di ricerca

Vista Per: Ente Beneficiario
Data Riversamento 01/01/2021
Da: Ambito: 298 - Siracusa
Ente Beneficiario: 12203 - Amministrazione
provinciale di Reggio
nell'Emilia
Data Riversamento A: 31/12/2021

TOTALI ELENCO

Riscosso Totale	1,37	Anticipi	0,00
Compenso	0,00	Recupero	0,00
IVA su compenso	0,00	Altro	0,00
Mora	0,00	Riversato	1,37

<https://monitorenti1.agenziaentrate.riscossione.gov.it/EQMonitorEntiWeb/elencoRiversamenti.do>

[Torna al sito Agenzia delle entrate-Riscossione](#)



Area Riservata - MONITOR ENTI

Ti trovi in:

[Monitor Enti](#) [Ruoli](#) [Riversamenti](#) [Elenco riversamenti](#)

Elenco Riversamenti

[Torna alla pagina precedente](#)

Filtri di ricerca

Vista Per: Ente Beneficiario Ambito: 296 - Palermo
Data Riversamento: 01/01/2021 Data Riversamento A: 31/12/2021
Da:
Ente Beneficiario: 12203 - Amministrazione
provinciale di Reggio
nell'Emilia

TOTALI ELENCO

Riscosso Totale	0,58	Anticipi	0,00
Compenso	0,00	Recupero	0,00
IVA su compenso	0,08	Altro	0,00
Mora	0,10	Riversato	0,60

<https://monitorenti1.agenziaentrate.riscossione.gov.it/EQMonitorEntiWeb/elencoRiversamenti.do>

MINISTERO DELL'ECONOMIA E DELLE FINANZE
DIREZIONE CENTRALE PER LA RISCOSSIONE

Agenzia delle entrate-Riscossione
Agente Contabile

ENTE DESTINATARIO 12203

Amministrazione provinciale di Reggio nell'Emilia
Corso Garibaldi, 59
42121 REGGIO NELL'EMILIA RE

ESERCIZIO FINANZIARIO 2021

CONTO DI GESTIONE

DELLE IMPOSTE E DEI TRIBUTI NON ERARIALI

RESO DA Agenzia delle entrate-Riscossione
NELLA SUA QUALITA' DI Agente Contabile
PER LE SOMME AFFIDATE IN RISCOSSIONE DURANTE IL PERIODO 01.01.2021 - 31.12.2021

SEZIONE PRIMA


PARTE PRIMA

PARTE SECONDA

PARTE TERZA - A -

PARTE TERZA - B -

> SOMME AFFIDATE IN RISCOSSIONE MEDIANTE RUOLI
> CONTO DI DIRITTO DEI RUOLI
> CONTO DI CASSA
> RIEPILOGO DEI VERSAMENTI
> DETTAGLIO DEI VERSAMENTI



IL DIRIGENTE DEL
SERVIZIO BILANCIO
(Dott. Claudia Tolino)

Claudia Tolino

ESERCIZIO FINANZIARIO 2021
CONTO DI GESTIONE
DELLE IMPOSTE E DEI TRIBUTI NON ERARIALI

ENTE DESTINATARIO 12203 - Amministrazione provinciale di Reggio nell'Emilia

SEZIONE PRIMA > RISCOSSIONE DA RUOLO - PARTE PRIMA > CONTO DI DIRITTO DEI RUOLI

	C A R I C O			D I S C A R I C O			D I F F E R E N Z A	
	1	2	3	4	5	6		7
	RESIDUI DA RISCOSSIONE ANNI PRECEDENTI	CARICO RUOLI	MAGGIORAZIONI	TOTALE CARICO (1+2+3)	ANNULLAMENTI	RISCOSSIONI	CHIUSURA RISCOSS. EX ART. 32 D. LGS. 46/99	RESIDUI DA RISCOSSIONE AL 31.12 (4-5-6-7)
001-Alessandria	2.426,71	0,00	0,00	2.426,71	0,00	192,34	0,00	2.234,37
003-Ancona	3.555,19	0,00	0,00	3.555,19	1.327,73	0,00	0,00	2.227,46
007-Arezzo	201,76	0,00	0,00	201,76	0,00	0,00	0,00	201,76
008-Ascoli Piceno e Fermo	117,51	0,00	0,00	117,51	0,00	0,00	0,00	117,51
010-Asti	29,16	0,00	0,00	29,16	0,00	0,00	0,00	29,16
012-Avellino	0,40	0,00	0,00	0,40	0,00	0,00	0,00	0,40
014-Bari	1.710,50	0,00	0,00	1.710,50	0,00	0,00	0,00	1.710,50
016-Belluno	0,00	0,00	0,00	0,00	0,00	0,00	0,00	0,00
017-Benevento	0,00	0,00	0,00	0,00	0,00	0,00	0,00	0,00
019-Bergamo	245,45	35,59	0,00	281,04	0,00	8,32	0,00	272,72
132-Biella	0,00	0,00	0,00	0,00	0,00	0,00	0,00	0,00
020-Bologna	15.059,15	35,12	0,00	15.094,27	0,00	0,12	0,00	15.094,15
021-Bolzano	20,55	0,00	0,00	20,55	0,00	0,00	0,00	20,55
022-Brescia	26.555,91	1,57	0,00	26.557,48	0,00	0,69	0,00	26.556,79
024-Brindisi	31,76	3,85	0,00	35,61	0,00	0,00	0,00	35,61
027-Campobasso	174,44	42,75	0,00	217,19	0,00	0,00	0,00	217,19
028-Caserta	4,59	0,00	0,00	4,59	0,00	0,00	0,00	4,59
030-Catanzaro	1.948,18	6,85	0,00	1.955,03	0,00	0,00	0,00	1.955,03
032-Chieti	31,16	0,00	0,00	31,16	0,00	0,00	0,00	31,16
033-Como	230,37	18,01	0,00	248,38	0,00	0,00	0,00	248,38
034-Cosenza	181,61	12,32	0,00	193,93	0,00	0,60	0,00	193,33
035-Cremona	10.585,69	46,21	0,00	10.631,90	0,00	0,00	0,00	10.631,90
133-Crotone	10.691,38	99,33	0,00	10.790,71	0,00	4,43	0,00	10.786,28
037-Cuneo	24,75	0,00	0,00	24,75	0,00	0,00	0,00	24,75
039-Ferrara	3.449,02	3,13	0,00	3.452,15	0,00	0,00	0,00	3.452,15
041-Firenze	651,52	0,00	0,00	651,52	0,00	0,18	0,00	651,34
043-Foggia	7.101,94	64,44	0,00	7.166,38	0,00	0,00	0,00	7.166,38
045-Forlì-Cesena	378,40	27,09	0,00	405,49	0,00	0,00	0,00	405,49
047-Frosinone	11,24	0,00	0,00	11,24	0,00	1,63	0,00	9,61
048-Genova	1.077,38	0,00	0,00	1.077,38	0,00	32,08	0,00	1.045,30
050-Gorizia	0,00	0,00	0,00	0,00	0,00	0,00	0,00	0,00
051-Grosseto	133,81	0,00	0,00	133,81	0,00	0,00	0,00	133,81
052-Imperia	20,00	0,00	0,00	20,00	0,00	0,00	0,00	20,00
053-Isernia	0,01	0,00	0,00	0,01	0,00	0,00	0,00	0,01
054-L'Aquila	0,02	20,58	0,00	20,60	0,00	0,00	0,00	20,60
056-La Spezia	2.272,43	22,25	0,00	2.294,68	28,10	111,54	0,00	2.155,04
057-Latina	73,28	0,00	0,00	73,28	0,00	5,74	0,00	67,54
059-Lecce	1.512,13	31,32	0,00	1.543,45	0,00	0,71	0,00	1.542,74
134-Lecco	4.126,31	0,00	0,00	4.126,31	0,00	3,81	0,00	4.122,50
061-Livorno	326,40	26,57	0,00	352,97	0,00	6,67	0,00	346,30
135-Lodi	30,69	14,23	0,00	44,92	0,00	11,87	0,00	33,05
062-Lucca	4.962,21	0,00	0,00	4.962,21	0,00	5,94	0,00	4.956,27
063-Macerata	1.130,91	0,00	0,00	1.130,91	0,00	2,64	0,00	1.128,27
064-Mantova	61.674,50	685,57	0,00	62.360,07	14,00	49,56	0,00	62.296,51
066-Massa Carrara	4.863,60	0,00	0,00	4.863,60	0,00	119,04	0,00	4.744,56
067-Matera	1.528,73	0,00	0,00	1.528,73	0,00	0,00	0,00	1.528,73
068-Milano	5.461,44	286,49	0,00	5.747,93	0,00	11,72	0,00	5.736,21
070-Modena	59.732,71	1.055,31	0,00	60.788,02	72,76	2.102,32	0,00	58.612,94
071-Napoli	8.770,72	100,70	0,00	8.871,42	0,00	4,22	0,00	8.867,20
073-Novara	1.238,26	0,00	0,00	1.238,26	0,00	5,86	0,00	1.232,40

	CARICO		DISCARICO			DIFFERENZA		
	1	2	3	4	5		6	7
	RESIDUI DA RISCOUOTERE ANNI PRECEDENTI	CARICO RUOLI	MAGGIORAZIONI	TOTALE CARICO (1+2+3)	ANNULLAMENTI	RISCOSSIONI	CHIUSURA RISCOSS. EX ART. 32 D. LGS. 46/99	RESIDUI DA RISCOUOTERE AL 31.12 (4-5-6-7)
074-Nuoro	77,20	0,00	0,00	77,20	0,00	0,00	0,00	77,20
075-Oristano	0,19	0,00	0,00	0,19	0,00	0,00	0,00	0,19
077-Padova	380,50	9,29	0,00	389,79	0,00	0,00	0,00	389,79
078-Parma	30.114,07	110,05	0,00	30.224,12	6,53	34,39	0,00	30.183,20
079-Pavia	885,27	6,27	0,00	891,54	0,00	0,00	0,00	891,54
080-Perugia	1.601,09	12,28	0,00	1.613,37	0,00	0,00	0,00	1.613,37
082-Pesaro Urbino	78,79	0,00	0,00	78,79	0,00	0,00	0,00	78,79
083-Pescara	257,26	0,00	0,00	257,26	0,00	0,00	0,00	257,26
085-Piacenza	1.860,48	9,87	0,00	1.870,35	0,00	0,00	0,00	1.870,35
087-Pisa	139,99	0,00	0,00	139,99	0,00	0,00	0,00	139,99
089-Fistola	36,77	0,00	0,00	36,77	0,00	0,00	0,00	36,77
091-Pordenone	0,00	0,00	0,00	0,00	0,00	0,00	0,00	0,00
092-Potenza	5,34	17,59	0,00	22,93	0,00	1,10	0,00	21,83
136-Prato	6.083,02	5,38	0,00	6.088,40	0,00	0,00	0,00	6.088,40
093-Ravenna	77,84	8,65	0,00	86,49	0,00	0,00	0,00	86,49
094-Reggio di Calabria	3.366,05	23,82	0,00	3.389,87	0,00	0,00	0,00	3.389,87
095-Reggio nell' Emilia	996.006,69	71.303,41	12,64	1.067.322,74	3.830,48	47.372,98	0,00	1.016.119,28
005-Regione autonoma Valle d'Aosta	629,60	0,00	0,00	629,60	0,00	0,00	0,00	629,60
096-Rieti	0,01	0,00	0,00	0,01	0,00	0,00	0,00	0,01
137-Rimini	37,82	0,00	0,00	37,82	0,00	2,38	0,00	35,44
097-Roma	1.336,77	19,34	0,00	1.356,11	0,00	20,68	0,00	1.335,43
099-Rovigo	68,06	15,05	0,00	83,11	0,00	0,00	0,00	83,11
100-Salerno	223,74	25,89	0,00	249,63	0,00	0,00	0,00	249,63
102-Sassari	97,14	0,00	0,00	97,14	0,00	0,00	0,00	97,14
103-Savona	15,51	0,00	0,00	15,51	0,00	3,04	0,00	12,47
104-Siena	21,46	0,00	0,00	21,46	0,00	0,00	0,00	21,46
105-Sondrio	0,00	0,00	0,00	0,00	0,00	0,00	0,00	0,00
106-Taranto	59,85	16,85	0,00	76,70	0,00	0,00	0,00	76,70
108-Teramo	531,08	0,00	0,00	531,08	0,00	0,00	0,00	531,08
109-Terni	0,01	0,00	0,00	0,01	0,00	0,00	0,00	0,01
110-Torino	2.972,11	15,74	0,00	2.987,85	0,00	0,91	0,00	2.986,94
112-Trento	33,42	0,00	0,00	33,42	0,00	0,00	0,00	33,42
113-Treviso	78,70	0,00	0,00	78,70	0,00	0,00	0,00	78,70
114-Trieste	0,00	0,00	0,00	0,00	0,00	0,00	0,00	0,00
115-Udine	6,60	0,00	0,00	6,60	0,00	0,00	0,00	6,60
117-Varese	134,53	7,05	0,00	141,58	0,00	1,36	0,00	140,22
119-Venezia	6.500,05	16,24	0,00	6.516,29	0,00	0,00	0,00	6.516,29
138-Verbano Cusio Ossola	24,28	0,00	0,00	24,28	0,00	0,00	0,00	24,28
121-Vercelli	0,00	0,00	0,00	0,00	0,00	0,00	0,00	0,00
122-Verona	762,98	23,44	0,00	786,42	0,00	0,00	0,00	786,42
139-Vibo Valentia	295,96	1,12	0,00	297,08	0,00	0,00	0,00	297,08
124-Vicenza	794,42	9,83	0,00	804,25	0,00	0,00	0,00	804,25
125-Viterbo	4,07	0,00	0,00	4,07	0,00	0,00	0,00	4,07
TOTALE	1.300.202,35	74.296,44	12,64	1.374.511,43	5.279,60	50.118,87	0,00	1.319.112,96

ENTE DESTINATARIO 12203 - Amministrazione provinciale di Reggio nell'Emilia

SEZIONE PRIMA > RISCOSSIONE DA RUOLO - PARTE SECONDA > CONTO DI CASSA

RIFERIMENTI DELL'AMBITO PROVINCIALE						
1	2	3	4	5	6	7
SOMME RIMASTE DA VERSARE A FINE ESERCIZIO PRECEDENTE	IMPOSTA RISCOSSA	AGGIO DI RISCOSSIONE	IVA SU AGGIO	INTERESSI DI MORA RISCOSSI	AGGIO A CARICO CONTRIBUENTE	TOTALE SOMME DA VERSARE (1+2-3-4+5+6)
001-Alessandria	0,00	192,34	19,09	4,09	65,20	253,45
003-Ancona	0,00	0,00	0,00	0,00	0,00	0,00
007-Arezzo	0,00	0,00	0,00	0,00	0,00	0,00
008-Arcoli Piaceno e Perno	0,00	0,00	0,00	0,00	0,00	0,00
010-Asti	0,00	0,00	0,00	0,00	0,00	0,00
012-Avellino	0,00	0,00	0,00	0,00	0,00	0,00
014-Bari	0,00	0,00	0,00	0,00	0,00	0,00
016-Belluno	0,00	0,00	0,00	0,00	0,00	0,00
017-Benevento	0,00	0,00	0,00	0,00	0,00	0,00
019-Bergamo	0,00	8,12	0,20	0,00	0,12	8,24
132-Biella	0,00	0,00	0,00	0,00	0,00	0,00
020-Bologna	0,00	0,12	0,00	0,00	0,00	0,12
021-Bolzano	0,00	0,00	0,00	0,00	0,00	0,00
022-Brescia	0,00	0,00	0,00	0,00	0,00	0,00
024-Brindisi	0,00	0,69	0,08	0,04	0,08	0,73
025-Cagliari	0,00	0,00	0,00	0,00	0,00	0,00
027-Campobasso	0,00	0,00	0,00	0,00	0,00	0,00
028-Caserta	0,00	0,00	0,00	0,00	0,00	0,00
030-Catanzaro	0,00	0,00	0,00	0,00	0,00	0,00
032-Chieti	0,00	0,00	0,00	0,00	0,00	0,00
033-Como	0,00	0,00	0,00	0,00	0,00	0,00
034-Cosenza	0,00	0,60	0,04	0,00	0,04	0,60
035-Cremona	0,00	0,00	0,00	0,00	0,00	0,00
133-Crotone	0,00	4,43	0,08	0,00	0,17	4,60
037-Cuneo	0,00	0,00	0,00	0,00	0,00	0,00
039-Ferrara	0,00	0,00	0,00	0,00	0,00	0,00
041-Firenze	0,00	0,18	0,00	0,00	0,05	0,23
043-Foggia	0,00	0,00	0,00	0,00	0,00	0,00
045-Forlì-Cesena	0,00	0,00	0,00	0,00	0,00	0,00
047-Frosinone	0,00	1,63	0,08	0,00	0,04	1,67
048-Genova	0,00	32,08	1,21	0,24	1,00	32,59
050-Gorizia	0,00	0,00	0,00	0,00	0,00	0,00
051-Grosseto	0,00	0,00	0,00	0,00	0,00	0,00
052-Imperia	0,00	0,00	0,00	0,00	0,00	0,00
053-Isernia	0,00	0,00	0,00	0,00	0,00	0,00
054-L'Aquila	0,00	0,00	0,00	0,00	0,00	0,00
056-La Spezia	0,00	111,54	2,60	0,34	0,08	110,54
057-Latina	0,00	5,74	0,05	0,01	0,00	5,73
059-Lecce	0,00	0,71	0,04	0,00	0,04	0,71
134-Lecco	0,00	3,81	0,03	0,00	0,00	3,81
061-Livorno	0,00	6,67	0,26	0,00	0,26	6,67
135-Lodi	0,00	11,87	0,13	0,04	0,00	11,83
062-Lucca	0,00	5,94	0,06	0,00	0,06	5,92
063-Macerata	0,00	2,64	0,12	0,00	0,08	2,64
064-Mantova	14,51	49,56	2,62	0,50	0,75	64,32
066-Massa Carrara	0,24	119,04	5,58	1,16	1,85	119,83
067-Matera	0,00	0,00	0,00	0,00	0,00	0,00
068-Milano	0,10	11,72	0,19	0,01	0,00	11,81
070-Modena	0,00	2.102,32	175,80	38,29	290,29	2.354,26
071-Napoli	0,00	4,22	0,24	0,14	0,14	4,36
073-Novara	0,00	5,86	0,05	0,01	0,00	5,85

RIFERIMENTI DELL'AMBITO PROVINCIALE

	1	2	3	4	5	6	7
	SOMME RIMASTE DA VERSARE A FINE ESERCIZIO PRECEDENTE	IMPOSTA RISCOSSA	AGGIO DI RISCOSSIONE	IVA SU AGGIO	INTERESSI DI MORA RISCOSSI	AGGIO A CARICO CONTRIBUENTE	TOTALE SOMME DA VERSARE (1+2-3-4+5+6)
074-Nuoro	0,00	0,00	0,00	0,00	0,00	0,00	0,00
075-Cristiano	0,00	0,00	0,00	0,00	0,00	0,00	0,00
077-Padova	0,00	0,00	0,00	0,00	0,00	0,00	0,00
078-Farma	0,00	34,39	1,39	0,19	1,03	1,39	35,23
079-Pavia	0,00	0,00	0,00	0,00	0,00	0,00	0,00
080-Perugia	0,00	0,00	0,00	0,00	0,00	0,00	0,00
082-Pesaro Urbino	0,00	0,00	0,00	0,00	0,00	0,00	0,00
083-Pescara	0,00	0,00	0,00	0,00	0,00	0,00	0,00
085-Piacenza	0,00	0,00	0,00	0,00	0,00	0,00	0,00
087-Fisa	0,00	0,00	0,00	0,00	0,00	0,00	0,00
089-Pistoia	0,00	0,00	0,00	0,00	0,00	0,00	0,00
091-Pordenone	0,00	0,00	0,00	0,00	0,00	0,00	0,00
092-Potenza	0,00	1,10	0,04	0,00	0,03	0,04	1,13
136-Prato	0,00	0,00	0,00	0,00	0,00	0,00	0,00
093-Ravenna	0,00	0,00	0,00	0,00	0,00	0,00	0,00
094-Reggio di Calabria	0,00	0,00	0,00	0,00	0,00	0,00	0,00
095-Reggio nell' Emilia	99,13	47.372,98	1.398,06	265,64	701,28	658,66	47.227,35
005-Regione autonoma Valle d'Aosta	0,00	0,00	0,00	0,00	0,00	0,00	0,00
096-Rieti	0,00	0,00	0,00	0,00	0,00	0,00	0,00
137-Rimini	0,00	2,38	0,16	0,00	0,00	0,00	0,00
097-Roma	0,00	20,68	0,59	0,03	0,24	0,59	20,89
099-Rovigo	0,00	0,00	0,00	0,00	0,00	0,00	0,00
100-Salerno	0,00	0,00	0,00	0,00	0,00	0,00	0,00
102-Sassari	0,00	0,00	0,00	0,00	0,00	0,00	0,00
103-Savona	0,00	3,04	0,18	0,03	0,00	0,09	2,92
104-Siena	0,00	0,00	0,00	0,00	0,00	0,00	0,00
105-Sondrio	0,00	0,00	0,00	0,00	0,00	0,00	0,00
106-Taranto	0,00	0,00	0,00	0,00	0,00	0,00	0,00
108-Teramo	0,00	0,00	0,00	0,00	0,00	0,00	0,00
109-Terni	0,00	0,00	0,00	0,00	0,00	0,00	0,00
110-Torino	0,00	0,91	0,04	0,00	0,01	0,04	0,92
112-Trento	0,00	0,00	0,00	0,00	0,00	0,00	0,00
113-Treviso	0,00	0,00	0,00	0,00	0,00	0,00	0,00
114-Trieste	0,00	0,00	0,00	0,00	0,00	0,00	0,00
115-Udine	0,00	0,00	0,00	0,00	0,00	0,00	0,00
117-Varese	0,00	1,36	0,07	0,00	0,00	0,07	1,36
119-Venezia	0,00	0,00	0,00	0,00	0,00	0,00	0,00
138-Verbano Cusio Ossola	0,00	0,00	0,00	0,00	0,00	0,00	0,00
121-Vercelli	0,00	0,00	0,00	0,00	0,00	0,00	0,00
122-Verona	0,00	0,00	0,00	0,00	0,00	0,00	0,00
139-Vibo Valentia	0,00	0,00	0,00	0,00	0,00	0,00	0,00
124-Vicenza	0,00	0,00	0,00	0,00	0,00	0,00	0,00
125-Viterbo	0,00	0,00	0,00	0,00	0,00	0,00	0,00
TOTALE	113,98	50.118,87	1.549,08	311,64	1.062,36	868,24	50.302,73

ESERCIZIO FINANZIARIO 2021
CONTO DI GESTIONE
DELLE IMPOSTE E DEI TRIBUTI NON ERARIALI

ENTE DESTINATARIO 12203 - Amministrazione provinciale di Reggio nell'Emilia

SEZIONE PRIMA > RISCOSSIONE DA RUOLO - PARTE TERZA (A) > RIEPILOGO DEI VERSAMENTI

RIFERIMENTI DELL'AMBITO PROVINCIALE

1	2	3	4	5	6	7
SOMME A DEBITO/CREDITO A FINE ESERCIZIO PRECEDENTE	SOMME DA VERSARE ESERCIZIO CORRENTE	ANTICIPAZIONI	RECUPERI	NETTO VERSATO	AGGIO A CARICO CONTRIBUENTE	SOMME A DEBITO/CREDITO A FINE ESERCIZIO (*)
001-Alessandria	253,45	0,00	0,00	241,08	19,09	12,37
003-Ancona	0,00	0,00	0,00	0,00	0,00	0,00
007-Arezzo	0,00	0,00	0,00	0,00	0,00	0,00
008-Ascoli Piceno e Fermo	0,00	0,00	0,00	0,00	0,00	0,00
010-Bsti	0,00	0,00	0,00	0,00	0,00	0,00
012-Avellino	0,00	0,00	0,00	0,00	0,00	0,00
014-Bari	0,00	0,00	0,00	0,00	0,00	0,00
016-Belluno	0,00	0,00	0,00	0,00	0,00	0,00
017-Benevento	0,00	0,00	0,00	0,00	0,00	0,00
019-Bergamo	8,24	0,00	0,00	8,24	0,12	0,00
132-Biella	0,00	0,00	0,00	0,00	0,00	0,00
020-Bologna	0,12	0,00	0,01	0,11	0,00	0,00
021-Bolzano	0,00	0,00	0,00	0,00	0,00	0,00
022-Brescia	0,73	0,00	0,00	0,73	0,08	0,00
024-Brindisi	0,00	0,00	0,00	0,00	0,00	0,00
025-Cagliari	0,00	0,00	0,00	0,00	0,00	0,00
027-Campobasso	0,00	0,00	0,00	0,00	0,00	0,00
028-Caserta	0,00	0,00	0,00	0,00	0,00	0,00
030-Catanzaro	0,00	0,00	0,00	0,00	0,00	0,00
032-Chieti	0,00	0,00	0,00	0,00	0,00	0,00
033-Como	0,00	0,00	0,00	0,00	0,00	0,00
034-Cosenza	0,00	0,00	0,00	0,00	0,00	0,00
035-Cremona	0,60	0,00	0,00	0,60	0,04	0,00
133-Crotone	0,00	0,00	0,00	0,00	0,00	0,00
037-Cuneo	4,60	0,00	0,00	4,60	0,08	0,00
039-Ferrara	0,00	0,00	0,00	0,00	0,00	0,00
041-Firenze	0,00	0,00	0,00	0,00	0,00	0,00
043-Foggia	0,23	0,00	0,00	0,23	0,00	0,00
045-Forlì-Cesena	0,00	0,00	0,00	0,00	0,00	0,00
047-Frosinone	0,00	0,00	0,00	0,00	0,00	0,00
048-Genova	1,67	0,00	0,00	1,67	0,08	0,00
050-Gorizia	32,59	0,00	0,00	25,38	0,96	7,21
051-Grosseto	0,00	0,00	0,00	0,00	0,00	0,00
052-Imperia	0,00	0,00	0,00	0,00	0,00	0,00
053-Isernia	0,00	0,00	0,00	0,00	0,00	0,00
054-L. Aquila	0,00	0,00	0,00	0,00	0,00	0,00
056-La Spezia	110,54	0,00	0,00	78,59	1,86	31,95
057-Latina	5,73	0,00	0,00	5,73	0,05	0,00
059-Lecce	0,71	0,00	0,00	0,71	0,04	0,00
134-Lecco	3,81	0,00	0,00	0,00	0,03	3,81
061-Livorno	6,67	0,00	0,00	3,72	0,26	2,95
135-Lodi	11,83	0,00	0,00	5,42	0,13	6,41
062-Lucca	5,92	0,00	0,00	5,92	0,06	0,00
063-Macerata	2,64	0,00	0,00	2,64	0,04	0,00
064-Mantova	49,81	0,00	0,00	52,24	2,62	12,08
066-Massa Carrara	119,59	0,00	0,00	109,79	5,44	10,04
067-Matera	0,00	0,00	0,00	0,00	0,00	0,00
068-Milano	11,71	0,00	2,06	4,94	0,19	4,81
070-Modena	0,00	0,00	0,00	2.353,66	175,74	0,60
071-Napoli	2.354,26	0,00	0,00	4,36	0,24	0,00
073-Novara	0,00	0,00	0,00	5,85	0,05	0,00

ENTE DESTINATARIO 12203 - Amministrazione provinciale di Reggio nell'Emilia

SEZIONE PRIMA > RISCOSSIONE DA RUOLO - PARTE TERZA (A) > RIEPILOGO DEI VERSAMENTI

RIFERIMENTI DELL'AMBITO PROVINCIALE

	1	2	3	4	5	6	7
	SOMME A DEBITO/CREDITO A FINE ESERCIZIO PRECEDENTE	SOMME DA VERSARE ESERCIZIO CORRENTE	ANTICIPAZIONI	RECUPERI	NETTO VERSATO	AGGIO A CARICO CONTRIBUENTE	SOMME A DEBITO/CREDITO A FINE ESERCIZIO(*)
074-Nuoro	0,00	0,00	0,00	0,00	0,00	0,00	0,00
075-Oristano	0,00	0,00	0,00	0,00	0,00	0,00	0,00
077-Padova	0,00	0,00	0,00	0,00	0,00	0,00	0,00
078-Farma	0,00	35,23	0,00	0,00	35,07	1,39	0,16
079-Pavia	0,00	0,00	0,00	0,00	0,00	0,00	0,00
080-Perugia	0,00	0,00	0,00	0,00	0,00	0,00	0,00
082-Pesaro Urbino	0,00	0,00	0,00	0,00	0,00	0,00	0,00
083-Pescara	0,00	0,00	0,00	0,00	0,00	0,00	0,00
085-Piacenza	0,00	0,00	0,00	0,00	0,00	0,00	0,00
087-Fisa	0,00	0,00	0,00	0,00	0,00	0,00	0,00
089-Pistoia	0,00	0,00	0,00	0,00	0,00	0,00	0,00
091-Pordenone	0,00	0,00	0,00	0,00	0,00	0,00	0,00
092-Potenza	0,00	1,13	0,00	0,00	1,13	0,04	0,00
136-Prato	0,00	0,00	0,00	0,00	0,00	0,00	0,00
093-Ravenna	0,00	0,00	0,00	0,00	0,00	0,00	0,00
094-Reggio di Calabria	0,00	0,00	0,00	0,00	0,00	0,00	0,00
095-Reggio nell' Emilia	99,13	47.128,22	0,00	148,30	46.295,17	658,66	783,88
005-Regione autonoma Valle d'Aosta	0,00	0,00	0,00	0,00	0,00	0,00	0,00
096-Rieti	0,00	0,00	0,00	0,00	0,00	0,00	0,00
137-Rimini	0,00	2,42	0,00	0,00	0,00	0,00	0,00
097-Roma	0,00	20,89	0,00	0,00	2,42	0,16	0,00
099-Rovigo	0,00	0,00	0,00	0,00	0,00	0,59	11,77
100-Salerno	0,00	0,00	0,00	0,00	0,00	0,00	0,00
102-Sassari	0,00	0,00	0,00	0,00	0,00	0,00	0,00
103-Savona	0,00	2,92	0,00	0,00	0,00	0,00	0,00
104-Siena	0,00	0,00	0,00	0,00	2,92	0,09	0,00
105-Sondrio	0,00	0,00	0,00	0,00	0,00	0,00	0,00
106-Taranto	0,00	0,00	0,00	0,00	0,00	0,00	0,00
108-Teramo	0,00	0,00	0,00	0,00	0,00	0,00	0,00
109-Terni	0,00	0,00	0,00	0,00	0,00	0,00	0,00
110-Torino	0,00	0,92	0,00	0,00	0,92	0,04	0,00
112-Trento	0,00	0,00	0,00	0,00	0,00	0,00	0,00
113-Treviso	0,00	0,00	0,00	0,00	0,00	0,00	0,00
114-Trieste	0,00	0,00	0,00	0,00	0,00	0,00	0,00
115-Udine	0,00	0,00	0,00	0,00	0,00	0,00	0,00
117-Varese	0,00	1,36	0,00	0,00	0,00	0,07	0,00
119-Venezia	0,00	0,00	0,00	0,00	1,36	0,00	0,00
138-Verbanco Cusio Ossola	0,00	0,00	0,00	0,00	0,00	0,00	0,00
121-Vercelli	0,00	0,00	0,00	0,00	0,00	0,00	0,00
122-Verona	0,00	0,00	0,00	0,00	0,00	0,00	0,00
139-Vibo Valentia	0,00	0,00	0,00	0,00	0,00	0,00	0,00
124-Vicenza	0,00	0,00	0,00	0,00	0,00	0,00	0,00
125-Viterbo	0,00	0,00	0,00	0,00	0,00	0,00	0,00
TOTALE	113,98	50.188,75	0,00	150,37	49.264,32	868,24	888,04

(*) AL NETTO DI EVENTUALI TRATTENUTE PER ANTICIPAZIONI EFFETTUATE A FAVORE O PER CONTO DELL'ENTE

ENTE DESTINATARIO 12203 - Amministrazione provinciale di Reggio nell'Emilia
 SEZIONE PRIMA > RISCOSSIONE DA RUOLO - PARTE TERZA (B) > DETTAGLIO VERSAMENTI

RIFERIMENTI DELL'AMBITO PROVINCIALE			
1	2	3	
DATA	IMPORTO VERSATO	NUMERO QUIETANZA	
001-Alessandria	11.10.2021	229,58	21197
001-Alessandria	30.12.2021	11,50	28784
001-Alessandria	10.01.2022	0,00	640
003-Ancona		0,00	
007-Arezzo		0,00	
008-Arcoli Piceno e Fermo		0,00	
010-Asti		0,00	
012-Avellino		0,00	
014-Bari		0,00	
016-Belluno		0,00	
017-Benevento		0,00	
019-Bergamo	10.02.2021	5,44	4115
019-Bergamo	30.07.2021	0,56	22664
019-Bergamo	20.10.2021	0,56	33697
019-Bergamo	22.11.2021	0,56	37833
019-Bergamo	30.12.2021	1,12	43896
132-Biella		0,00	
020-Bologna	22.03.2021	0,03	8396
020-Bologna	21.06.2021	0,03	17525
020-Bologna	20.08.2021	0,02	23961
020-Bologna	20.12.2021	0,03	37578
021-Bolzano		0,00	
022-Brescia	30.03.2021	0,17	10212
022-Brescia	20.07.2021	0,19	22664
022-Brescia	20.08.2021	0,19	26638
024-Brindisi	20.12.2021	0,18	42353
025-Cagliari		0,00	
027-Campobasso		0,00	
028-Caserta		0,00	
030-Catanzaro		0,00	
032-Chieti		0,00	
033-Como		0,00	
034-Cosenza	22.03.2021	0,15	8538
034-Cosenza	21.06.2021	0,15	17234
034-Cosenza	20.08.2021	0,15	23162
034-Cosenza	20.12.2021	0,15	36332
035-Cremona		0,00	
133-Crotone	10.03.2021	0,30	3003
133-Crotone	22.03.2021	0,52	3799
133-Crotone	21.06.2021	1,30	7749
133-Crotone	20.08.2021	1,32	10666
133-Crotone	20.12.2021	1,16	16883
037-Cuneo		0,00	
039-Ferrara		0,00	
041-Firenze	20.12.2021	0,23	40611
043-Foggia		0,00	
045-Frosinone		0,00	
045-Frosinone	22.03.2021	0,42	6510
047-Frosinone	21.06.2021	0,42	13876
047-Frosinone	20.08.2021	0,42	18845
047-Frosinone	20.12.2021	0,41	30094
048-Genova	11.10.2021	4,91	24543

RIPERIMENTI DELL'AMBITO PROVINCIALE		1	2	3
	DATA	IMPORTO VERSATO	NUMERO QUIETANZA	
048-Genova	10.12.2021	3,15	30796	
048-Genova	30.12.2021	17,32	33411	
048-Genova	10.01.2022	0,00	694	
050-Gorizia		0,00		
051-Grosseto		0,00		
052-Imperia		0,00		
053-Isernia		0,00		
054-L' Aquila		0,00		
056-La Spezia	22.02.2021	3,96	2384	
056-La Spezia	22.03.2021	2,05	3963	
056-La Spezia	21.06.2021	2,16	8301	
056-La Spezia	20.08.2021	2,31	11426	
056-La Spezia	02.11.2021	0,18	15265	
056-La Spezia	10.11.2021	12,84	15779	
056-La Spezia	22.11.2021	5,41	16471	
056-La Spezia	10.12.2021	6,90	17696	
056-La Spezia	20.12.2021	10,10	16416	
056-La Spezia	30.12.2021	32,68	19092	
056-La Spezia	10.01.2022	0,00	378	
057-Latina	20.12.2021	5,73	31308	
059-Iecce	22.03.2021	0,18	7817	
059-Iecce	21.06.2021	0,18	16015	
059-Iecce	20.08.2021	0,18	21773	
059-Iecce	22.11.2021	0,17	30965	
134-Iecce	10.01.2022	0,00	415	
061-Livorno	01.02.2021	0,21	1753	
061-Livorno	22.02.2021	0,21	3055	
061-Livorno	22.03.2021	0,21	5183	
061-Livorno	30.04.2021	0,21	7466	
061-Livorno	20.05.2021	0,21	8656	
061-Livorno	21.06.2021	0,21	10791	
061-Livorno	20.07.2021	0,21	12573	
061-Livorno	20.08.2021	0,21	14810	
061-Livorno	20.09.2021	0,21	16924	
061-Livorno	30.09.2021	0,60	17542	
061-Livorno	20.10.2021	0,21	18933	
061-Livorno	02.11.2021	0,60	19891	
061-Livorno	30.11.2021	0,21	22192	
061-Livorno	20.12.2021	0,21	24018	
061-Livorno	10.01.2022	0,00	451	
135-Lodi	30.12.2021	5,42	20153	
135-Lodi	10.01.2022	0,00	332	
062-Iucca	20.12.2021	5,92	26353	
063-Macerata	10.03.2021	0,65	3228	
063-Macerata	21.06.2021	0,65	8515	
063-Macerata	10.08.2021	0,67	10912	
063-Macerata	10.12.2021	0,67	16328	
064-Mantova	11.01.2021	14,51	508	
064-Mantova	22.02.2021	0,78	3075	
064-Mantova	10.03.2021	7,77	4224	
064-Mantova	12.04.2021	0,82	6595	
064-Mantova	10.05.2021	0,78	8268	
064-Mantova	31.05.2021	0,60	9582	
064-Mantova	10.06.2021	0,89	10229	
064-Mantova	21.06.2021	6,50	11177	
064-Mantova	30.06.2021	0,12	11717	
064-Mantova	12.07.2021	0,78	12441	
064-Mantova	10.08.2021	1,19	14401	
064-Mantova	20.08.2021	6,49	15327	

ENTE DESTINATARIO 12203 - Amministrazione provinciale di Reggio nell'Emilia

SEZIONE PRIMA > RISCOSSIONE DA RUOLO - PARTE TERZA (B) > DETTAGLIO VERSAMENTI

RIFERIMENTI DELL'AMBITO PROVINCIALE

1		2		3	
DATA	IMPOR TO VERSATO	NUMERO	QUIETANZA		
064-Mantova	10.09.2021	0,78	16645		
064-Mantova	11.10.2021	1,18	18769		
064-Mantova	10.11.2021	0,78	21089		
064-Mantova	10.12.2021	1,33	23585		
064-Mantova	20.12.2021	0,45	24645		
064-Mantova	20.12.2021	6,49	24646		
064-Mantova	10.01.2022	0,00	568		
066-Massa Carrara	11.01.2021	0,24	405		
066-Massa Carrara	20.01.2021	0,12	808		
066-Massa Carrara	10.02.2021	0,22	1883		
066-Massa Carrara	10.03.2021	0,18	3384		
066-Massa Carrara	22.03.2021	1,03	4249		
066-Massa Carrara	20.04.2021	0,06	5594		
066-Massa Carrara	10.05.2021	0,67	6576		
066-Massa Carrara	20.05.2021	0,25	7057		
066-Massa Carrara	10.06.2021	0,06	8123		
066-Massa Carrara	21.06.2021	0,39	8838		
066-Massa Carrara	12.07.2021	0,06	9822		
066-Massa Carrara	10.08.2021	0,06	11293		
066-Massa Carrara	20.08.2021	0,39	12026		
066-Massa Carrara	30.08.2021	0,18	12582		
066-Massa Carrara	10.09.2021	1,27	13110		
066-Massa Carrara	20.09.2021	0,58	13692		
066-Massa Carrara	30.09.2021	0,12	14212		
066-Massa Carrara	11.10.2021	0,06	14808		
066-Massa Carrara	20.10.2021	7,67	15326		
066-Massa Carrara	10.11.2021	0,06	16615		
066-Massa Carrara	22.11.2021	4,65	17400		
066-Massa Carrara	30.11.2021	46,34	17933		
066-Massa Carrara	10.12.2021	30,86	18666		
066-Massa Carrara	20.12.2021	1,84	19442		
066-Massa Carrara	30.12.2021	12,43	20127		
066-Massa Carrara	10.01.2022	0,00	407		
067-Matera		0,00			
068-Milano	11.01.2021	0,00	1923		
068-Milano	10.03.2021	0,00	15367		
068-Milano	22.03.2021	0,00	19226		
068-Milano	21.06.2021	0,00	40830		
068-Milano	10.08.2021	0,00	52395		
068-Milano	10.12.2021	0,00	84402		
068-Milano	30.12.2021	4,94	91680		
068-Milano	10.01.2022	0,00	2013		
070-Modena	20.01.2021	286,51	1260		
070-Modena	01.02.2021	0,38	2272		
070-Modena	22.02.2021	8,49	3944		
070-Modena	22.03.2021	190,62	6712		
070-Modena	10.05.2021	0,38	10644		
070-Modena	21.06.2021	476,15	14220		
070-Modena	30.07.2021	26,03	17398		
070-Modena	10.08.2021	0,38	18307		
070-Modena	30.08.2021	81,79	20269		
070-Modena	30.09.2021	84,59	22686		
070-Modena	11.10.2021	0,38	23605		
070-Modena	20.10.2021	1,99	24414		
070-Modena	10.11.2021	192,45	26234		
070-Modena	22.11.2021	0,20	27275		
070-Modena	30.11.2021	381,63	28062		
070-Modena	10.12.2021	431,08	29152		
070-Modena	30.12.2021	190,61	31513		

ENTE DESTINATARIO 12203 - Amministrazione provinciale di Reggio nell'Emilia

SEZIONE PRIMA > RISCOSSIONE DA RUOLO - PARTE TERZA (B) > DETTAGLIO VERSAMENTI

RIFERIMENTI DELL'AMBITO PROVINCIALE		1	2	3
		DATA	IMPORTO VERSATO	NUMERO QUIETANZA
070-Modena		10.01.2022	0.00	601
071-Napoli		02.03.2021	2.18	9214
071-Napoli		30.07.2021	2.18	34251
073-Novara		30.12.2021	5.85	27027
074-Nuoro			0.00	
075-Oristano			0.00	
077-Padova			0.00	
078-Parma		10.02.2021	5.02	2334
078-Parma		10.02.2021	0.58	2335
078-Parma		02.03.2021	2.46	3731
078-Parma		10.03.2021	0.26	4293
078-Parma		22.03.2021	0.28	5308
078-Parma		12.04.2021	7.28	6698
078-Parma		20.04.2021	0.09	7108
078-Parma		10.05.2021	0.22	8476
078-Parma		31.05.2021	1.93	9809
078-Parma		21.06.2021	0.97	11367
078-Parma		30.06.2021	0.95	11948
078-Parma		20.07.2021	1.16	13188
078-Parma		10.08.2021	2.21	14627
078-Parma		20.08.2021	0.19	15519
078-Parma		30.08.2021	0.15	16173
078-Parma		10.09.2021	0.24	16797
078-Parma		20.09.2021	1.74	17520
078-Parma		30.09.2021	1.86	18147
078-Parma		11.10.2021	0.54	18887
078-Parma		02.11.2021	0.01	20474
078-Parma		10.11.2021	0.15	21075
078-Parma		22.11.2021	0.15	21930
078-Parma		30.11.2021	0.55	22600
078-Parma		10.12.2021	0.78	23463
078-Parma		20.12.2021	5.28	24414
078-Parma		30.12.2021	0.02	25317
078-Parma		10.01.2022	0.00	485
079-Pavia			0.00	
080-Perugia			0.00	
082-Pesaro Urbino			0.00	
083-Pescara			0.00	
085-Piacenza			0.00	
087-Pisa			0.00	
089-Pistoia			0.00	
091-Pordenone			0.00	
092-Potenza		02.03.2021	0.57	3516
092-Potenza		12.07.2021	0.56	12070
136-Prato			0.00	
093-Ravenna			0.00	
094-Reggio di Calabria			0.00	
095-Reggio nell'Emilia		11.01.2021	99.13	559
095-Reggio nell'Emilia		20.01.2021	52.00	1096
095-Reggio nell'Emilia		01.02.2021	147.65	1994
095-Reggio nell'Emilia		10.02.2021	98.85	2950
095-Reggio nell'Emilia		22.02.2021	100.03	3367
095-Reggio nell'Emilia		02.03.2021	290.10	3991
095-Reggio nell'Emilia		10.03.2021	509.36	4590
095-Reggio nell'Emilia		22.03.2021	449.09	5740
095-Reggio nell'Emilia		30.03.2021	0.00	6363
095-Reggio nell'Emilia		12.04.2021	61.70	7138
095-Reggio nell'Emilia		20.04.2021	92.55	7572
095-Reggio nell'Emilia		30.04.2021	60.77	8286

ENTE DESTINATARIO 12203 - Amministrazione provinciale di Reggio nell'Emilia

SEZIONE PRIMA > RISCOSSIONE DA RUOLO - PARTE TERZA (B) > DETTAGLIO VERSAMENTI

RIFERIMENTI DELL'AMBITO PROVINCIALE			
1	2	3	
DATA	IMPORTO VERSATO	NUMERO QUIETANZA	
095-Reggio nell' Emilia	10.05.2021	1.991,88	9072
095-Reggio nell' Emilia	20.05.2021	66,05	9702
095-Reggio nell' Emilia	31.05.2021	77,98	10515
095-Reggio nell' Emilia	10.06.2021	98,82	11196
095-Reggio nell' Emilia	21.06.2021	199,16	12195
095-Reggio nell' Emilia	30.06.2021	53,80	12817
095-Reggio nell' Emilia	12.07.2021	111,19	13635
095-Reggio nell' Emilia	20.07.2021	79,78	14209
095-Reggio nell' Emilia	30.07.2021	1.743,32	14954
095-Reggio nell' Emilia	10.08.2021	118,29	15748
095-Reggio nell' Emilia	20.08.2021	232,77	16785
095-Reggio nell' Emilia	30.08.2021	290,13	17507
095-Reggio nell' Emilia	10.09.2021	46,01	18194
095-Reggio nell' Emilia	20.09.2021	209,46	18960
095-Reggio nell' Emilia	30.09.2021	5.901,01	19671
095-Reggio nell' Emilia	11.10.2021	10.954,98	20511
095-Reggio nell' Emilia	20.10.2021	10.327,67	21260
095-Reggio nell' Emilia	02.11.2021	2.072,79	22107
095-Reggio nell' Emilia	10.11.2021	1.408,17	22978
095-Reggio nell' Emilia	22.11.2021	1.279,80	23936
095-Reggio nell' Emilia	30.11.2021	937,58	24642
095-Reggio nell' Emilia	10.12.2021	1.187,17	25599
095-Reggio nell' Emilia	20.12.2021	4.204,67	26621
095-Reggio nell' Emilia	30.12.2021	751,46	27573
005-Regione autonoma Valle d'Aosta	10.01.2022	0,00	528
096-Rieti		0,00	
137-Rimini	10.03.2021	0,61	3323
137-Rimini	21.06.2021	0,61	8943
137-Rimini	20.08.2021	0,61	12359
137-Rimini	20.12.2021	0,59	19973
097-Roma	22.03.2021	1,82	19633
097-Roma	21.06.2021	0,79	41963
097-Roma	20.08.2021	5,72	57574
097-Roma	20.12.2021	0,79	91551
097-Roma	10.01.2022	0,00	1891
099-Rovigo		0,00	
100-Salerno		0,00	
102-Sassari		0,00	
103-Savona	30.11.2021	2,92	21932
104-Siena		0,00	
105-Sondrio		0,00	
106-Taranto		0,00	
108-Teramo		0,00	
109-Terzi		0,00	
110-Torino	22.03.2021	0,23	12421
110-Torino	10.06.2021	0,23	24338
110-Torino	20.08.2021	0,23	36297
110-Torino	20.12.2021	0,23	57791
112-Trento		0,00	
113-Treviso		0,00	
114-Trieste		0,00	
115-Udine		0,00	
117-Varese	02.03.2021	0,24	5778
117-Varese	30.03.2021	0,16	9184
117-Varese	30.06.2021	0,24	18270
117-Varese	20.07.2021	0,16	20218
117-Varese	20.08.2021	0,40	23859
117-Varese	20.12.2021	0,16	37661

ENTE DESTINATARIO 12203 - Amministrazione provinciale di Reggio nell'Emilia

SEZIONE PRIMA > RISCOSSIONE DA RUOLO - PARTE TERZA (B) > DETTAGLIO VERSAMENTI

RIFERIMENTI DELL'AMBITO PROVINCIALE		
1	2	3
DATA	IMPORTO VERSATO	NUMERO QUIETANZA
119-Venezia	0,00	
138-Verbano Cusio Ossola	0,00	
121-Vercelli	0,00	
122-Verona	0,00	
135-Vibo Valentia	0,00	
124-Vicenza	0,00	
125-Viterbo	0,00	
TOTALE		49.264,32

SI DICHIARA CHE I RISULTATI DEL PRESENTE CONTO RIEPILOGANO LE RISULTANZE DEI SINGOLI SOTTOCONTI ALLEGATI E CONCORDANO PIENAMENTE CON LE SCRITTURE CONTABILI.

Roma, LI' _____

Direzione Strategie e Servizi di Riscossione
Settore Fiscalità locale e Territoriale
Il Responsabile

CARUSO SANTO

Autorizzo
11 02 2022

PER L'ENTE DESTINATARIO

_____, LI' _____

[Torna al sito Agenzia delle entrate-Riscossione](#)



Area Riservata - MONITOR ENTI

Ti trovi in:

[Monitor Enti](#) [Ruoli](#) [Riversamenti](#) [Elenco riversamenti](#)

[Torna alla pagina precedente](#)

Elenco RIVERSAMENTI

Filtri di ricerca

Vista Per: Ente Beneficiario **Ambito:** 291 - Agrigento
Data Riversamento 01/01/2021 **Data Riversamento A:** 31/12/2021
Da:
Ente Beneficiario: 12203 - Amministrazione provinciale di Reggio nell'Emilia

TOTALI ELENCO

Riscosso Totale	0,61	Anticipi	0,00
Compenso	0,00	Recupero	0,00
IVA su compenso	0,00	Altro	0,00
Mora	0,33	Riversato	0,94

[Torna al sito Agenzia delle entrate-Riscossione](#)



Area Riservata - MONITOR ENTI

Ti trovi in:

[Monitor Enti](#) [Ruoli](#) [Riversamenti](#) [Elenco riversamenti](#)

Elenco RIVERSAMENTI

Filtri di ricerca

Vista Per: Ente Beneficiario Ambito: 298 - Siracusa
Data Riversamento 01/01/2021 Data Riversamento A: 31/12/2021
Da:
Ente Beneficiario: 12203 - Amministrazione provinciale di Reggio nell'Emilia

[Torna alla pagina precedente](#)

TOTALI ELENCO

Riscosso Totale	1,37	Anticipi	0,00
Compenso	0,00	Recupero	0,00
IVA su compenso	0,00	Altro	0,00
Mora	0,00	Riversato	1,37

[Torna al sito Agenzia delle entrate-Riscossione](#)



Area Riservata - MONITOR ENTI

Ti trovi in:

[Monitor Enti](#) [Ruoli](#) [Riversamenti](#) [Elenco riversamenti](#)

[Torna alla pagina precedente](#)

Elenco RIVERSAMENTI

Filtri di ricerca

Vista Per: Ente Beneficiario **Ambito:** 296 - Palermo
Data Riversamento 01/01/2021 **Data Riversamento A:** 31/12/2021
Da:
Ente Beneficiario: 12203 - Amministrazione provinciale di Reggio nell'Emilia

TOTALI ELENCO

Riscosso Totale	0,58	Anticipi	0,00
Compenso	0,00	Recupero	0,00
IVA su compenso	0,08	Altro	0,00
Mora	0,10	Riversato	0,60

Spett.le
Amministrazione provinciale di Reggio
nell'Emilia
Corso Garibaldi 59
42121 REGGIO NELL'EMILIA

Roma, 11 febbraio 2022

Oggetto: trasmissione del Conto di Gestione (art.25 D.Lgs. n.112/1999)

Agenzia delle entrate - Riscossione ha redatto il conto di gestione per l'esercizio finanziario 2021 firmato digitalmente ed elaborato ai sensi dell'art.25 del D.Lgs. 112/1999, per tutti gli ambiti provinciali ad esclusione di quelli ricompresi nel perimetro della Regione Sicilia, rispettando forme e indicazioni fornite dalla Magistratura Contabile.

Il conto può essere scaricato dal nostro portale www.agenziaentrate.riscossione.gov.it accedendo al servizio Ricezione dati - Conto di gestione, disponibile all'interno dell'area riservata Enti.

Gli uffici regionali Riveramento e Rendicontazioni, i cui indirizzi e-mail sono specificati in calce, restano a completa disposizione per eventuali ulteriori approfondimenti.

Cordiali saluti.

Direzione Strategie e Servizi di Riscossione
Settore Fiscalità Locale e Territoriale
Il Responsabile

Abruzzo: abr.ragioneria.riversamento.rendicontazione@agenziaiscossione.gov.it;
Basilicata: bas.ragioneria.riversamento.rendicontazione@agenziaiscossione.gov.it;
Calabria: cal.ragioneria.riversamento.rendicontazione@agenziaiscossione.gov.it;
Campania: cam.riversamento.rendicontazione@agenziaiscossione.gov.it;
Emilia - Romagna: ero.riversamento.rendicontazione@agenziaiscossione.gov.it;
Friuli Venezia Giulia: fvg.ragioneria.riversamento.rendicontazione@agenziaiscossione.gov.it;
Lazio: laz.riversamento.rendicontazione@agenziaiscossione.gov.it;
Liguria: lig.ragioneria.riversamento.rendicontazione@agenziaiscossione.gov.it;
Lombardia: lom.riversamento.rendicontazione@agenziaiscossione.gov.it;
Marche: mar.ragioneria.riversamento.rendicontazione@agenziaiscossione.gov.it;
Molise: mol.ragioneria.riversamento.rendicontazione@agenziaiscossione.gov.it;
Puglia: pug.riversamento.rendicontazione@agenziaiscossione.gov.it;
Piemonte e Valle d'Aosta: pva.riversamento.rendicontazione@agenziaiscossione.gov.it;
Sardegna: sar.ragioneria.riversamento.rendicontazione@agenziaiscossione.gov.it;
Trentino Alto Adige: taa.ragioneria.riversamento.rendicontazione@agenziaiscossione.gov.it;
Toscana: tos.riversamento.rendicontazione@agenziaiscossione.gov.it;
Umbria: umb.ragioneria.riversamento.rendicontazione@agenziaiscossione.gov.it;
Veneto: ven.riversamento.rendicontazione@agenziaiscossione.gov.it

CARLUSSO SANTO

Autorizzo
11 02 2022



PROTOCOLLO GENERALE
N° 3913 del 14/02/2022 13:07

Movimento: Arrivo
Tipo Documento: Comunicazione
Classificazione: N04.002.001
Fascicolo: 2022/1
Tramite: Posta certificata
Oggetto: TRASMISSIONE CONTI DI GESTIONE ANNO 2021

Mittenti

Comune di Residenza

Agenzia Riscossione

Smistamenti

In carico a Servizio Bilancio dal 14/02/2022 Data ricev. 14/02/2022
Trasmesso da U.O. Archivio e Protocollo Smistamento per COMPETENZA

Allegati

Q.ta	Tipo Allegato	Descrizione
Allegato	Allegato	MOD25H_HLD_12203_0_000000_2021_20220211.pdf
Allegato	Allegato	ALL_M25H_12203_2021_20220211-150926.zip
Allegato	Allegato	TestodelMessaggio.html

Riepilogo IPT Mensile ENTRATE/USCITE I.P.T.

Data Operazione	Riscossione i.p.t. (9)		Per Formalità		Rimborsi		Importo Dovuto (6)	Giornata di Riferimento	Recuperi			
	ipt netta (1)	sanzioni (2)	interessi (3)	n. form con ipt	compensi ipt (4)	q.tà			importo (5)	I.p.t.	q.tà	importo (8)
01/12/2021	55.007,30	32,49	5,21	157	0,00	0	0,00	25/11/2021	0	0,00	0	0,00
02/12/2021	52.315,32	17,37	0,31	152	0,00	0	0,00	26/11/2021	0	0,00	0	0,00
03/12/2021	56.455,03	148,91	4,56	209	0,00	0	0,00	29/11/2021	0	0,00	0	0,00
06/12/2021	50.650,30	5,70	0,00	256	0,00	0	0,00	30/11/2021	0	0,00	0	0,00
07/12/2021	49.731,54	20,33	0,61	152	0,00	0	0,00	01/12/2021	0	0,00	0	0,00
09/12/2021	73.979,52	13,16	0,30	210	0,00	0	0,00	02/12/2021	0	0,00	0	0,00
10/12/2021	59.106,00	0,00	0,00	210	0,00	0	0,00	03/12/2021	0	0,00	0	0,00
13/12/2021	56.110,05	10,95	0,00	192	0,00	0	0,00	06/12/2021	0	0,00	0	0,00
14/12/2021	98.667,31	9,67	0,02	277	0,00	0	0,00	07/12/2021	0	0,00	0	0,00
Totali Pagina	622.023,37	258,60	11,01	1.815	0,00	0	0,00		0	0,00	0	0,00

Automobile Club d'Italia
 Protocollo Uscita
 UFFICE/0000090/22
 Data 11/01/2022
 Coo. Motoristi UPRE

Riepilogo IPT Mensile ENTRATE/USCITE I.P.T.

Data Operazione	Riscossione i p.t. (9)		interessi (3)	Per Formalità		Rimborsi		Importo Dovuto (6)	Giornata di Riferimento	Recuperi		
	ipt netta (1)	sanzioni (2)		n. form. con ipt	compensi ipt (4)	q.tà	importo (5)			l.p.t.	Compenso	
	q.tà	importo (7)	q.tà	importo (8)								
15/12/2021	94.908,75	38,98	2,62	0,00	0	0,00	73.993,00	09/12/2021	0	0,00	0	0,00
16/12/2021	122.588,12	47,50	0,38	0,00	0	0,00	69.106,00	10/12/2021	0	0,00	0	0,00
17/12/2021	55.353,97	6,79	0,24	0,00	0	0,00	66.121,00	13/12/2021	0	0,00	0	0,00
20/12/2021	94.250,14	16,52	0,34	0,00	0	0,00	98.577,00	14/12/2021	0	0,00	0	0,00
21/12/2021	114.099,66	7,34	0,01	0,00	0	0,00	94.948,35	15/12/2021	0	0,00	0	0,00
22/12/2021	107.171,69	13,31	0,00	0,00	1	0,00	122.644,00	16/12/2021	0	0,00	0	0,00
23/12/2021	83.401,00	0,00	0,00	0,00	0	0,00	55.361,00	17/12/2021	0	0,00	0	0,00
24/12/2021	19.572,22	38,78	7,00	0,00	0	0,00	94.267,00	20/12/2021	0	0,00	0	0,00
27/12/2021	71.288,32	42,34	14,74	0,00	0	0,00	114.107,01	21/12/2021	1	556,00	0	0,00
Totale Pagina	762.739,87	211,56	25,33	0,00	2.201	0,00	789.224,36		1	556,00	0	0,00

Riepilogo IPT Mensile ENTRATE/USCITE I.P.T.

Data Operazione	Riscossione i.p.t. (9)			Per Formalità		Rimborsi		Importo Dovuto (6)	Giornata di Riferimento	Recuperi			
	ipt netta (1)	sanzioni (2)	interessi (3)	n. form. con ipt	compensi ipt (4)	q.tà	importo (5)			I.p.t.		Compenso	
										q.tà	importo (7)		q.tà
28/12/2021	75.808,00	0,00	0,00	232	0,00	1	-741,00	107.186,00	22/12/2021	0	0,00	0	0,00
29/12/2021	144.365,62	33,94	1,14	356	0,00	0	0,00	83.401,00	23/12/2021	0	0,00	0	0,00
30/12/2021	82.611,00	0,00	0,00	265	0,00	0	0,00	19.718,00	24/12/2021	0	0,00	0	0,00
31/12/2021	22.341,65	2,64	0,41	81	0,00	0	0,00	71.345,40	27/12/2021	0	0,00	0	0,00

Totale mese 1.709.899,51 506,74 37,89 4.950 0,00 2 -741,00 1.965.804,24 1 556,00 0 0,00

Totale progressivo 21.494.715,83 12.028,29 894,06 62.688 0,00 57 -14.465,15 21.168.749,63 49 16.128,21 0 0,00
2021



Per verifica e conferma

Firma del Direttore U.P.

Per verifica e conferma

Firma dell'Amministrazione Provinciale

N.B. L'IPT lorda si ricava dalla somma dell'IPT netta(1) con i compensi ACI(4)

N.B. L'importo dovuto (6) alla Provincia e' la somma delle colonne 1,2,3 da cui sottrarre l'importo della colonna 5: (1+2+3) - 5

N.B. Il totale dell'imposta riscossa e' dato dalla somma delle colonne 1,2,3 e 4

N.B. Il totale progressivo annuo si riferisce alla somma dovuta da Gennaio al mese di riferimento della presente stampa contabile

N.B. L'importo IPT per Recuperi(7) e' già contenuto nell'importo Riscossione IPT(9) e l'importo Compenso per Recuperi(8) e' già contenuto nell'importo Compenso per Formalità(4)

Nome File

fileploggo.pdf (Bilancio 2021.pdf.p7m
(firme totali appostate 1)

Esito Verifica

Firme CAIUCS OK

Verifica alla Data

Data di verifica: 11/01/2022 10:46:28 (UTC Time)



verifica alle data:
clicca qui...

Algoritmo Digest

SHA-256

Firmatario

CPPaolo Caponigro Cesenz T8NT-CPNPLAS0813H501P

Cod. Fiscale

ACI

Organizzazione

**PROSPETTO DI CONGRUENZA IPT
DICEMBRE 2021**

IPT NON VERSATA MESE PRECEDENTE	580.534,50
IPT RISCOSSA	1.710.434,14
IPT RIMBORSATA	-741,00
IPT VERSATA	1.965.804,24
SALDO VERSATO MESE SEGUENTE (vedi dettaglio)	324.423,40

Dettaglio IPT versata mese seguente

Data versamento	IMPORTO	data riscossione
03/01/22		28/12/21
04/01/22		29/12/21
05/01/22		30/12/21
07/01/21		31/12/21

TOTALE 324.423,40

CASSIERE PRINCIPALE

IL FUNZIONARIO



[Handwritten signature]

Riepilogo IPT Annuale ENTRATE/USCITE I.P.T.

Mese Operazione	Anno di Riferimento	Riscossione i.p.t. (9)			Per Formalità		Rimborsi		Importo Versamento (6)		Recupari		
		ipt netta (1)	sanzioni (2)	interessi (3)	n. form. con ipt	compensi ipt (4)	q.tà	importo (5)	q.tà	importo (7)	Compenso		
											q.tà	importo (8)	
GENNAIO	2021	1.701.438,15	698,40	30,54	5.015	0,00	4	-826,13	1.161.401,06	1	26,00	0	0,00
FEBBRAIO	2021	1.922.040,48	2.356,38	79,12	6.705	0,00	5	-2.269,72	1.988.694,65	8	1.404,20	0	0,00
MARZO	2021	2.128.627,29	1.277,29	27,07	6.126	0,00	8	-1.823,01	2.097.963,50	3	463,00	0	0,00
APRILE	2021	1.780.743,10	729,44	160,50	5.138	0,00	4	-366,04	1.810.627,07	1	405,00	0	0,00
MAGGIO	2021	1.930.498,09	1.082,36	117,05	5.668	0,00	7	-1.631,06	1.894.711,03	5	1.614,00	0	0,00
GIUGNO	2021	1.694.450,38	865,69	73,59	5.445	0,00	2	-1.137,02	1.905.612,40	9	3.417,26	0	0,00
Totali Pagina		11.357.799,49	7.009,55	487,87	33.087	0,00	30	-8.072,96	10.859.209,71	27	7.329,46	0	0,00

Riepilogo IPT Annuale ENTRATE/USCITE I.P.T.

Mese Operazione	Anno di Riferimento	Riscossione i.p.L. (9)		Per Formalità		Rimborsi		Importo Versamento (6)		Recuperi			
		ipt netta (1)	sanzioni (2)	interessi (3)	n. form. con ipt	compensi ipt (4)	q.tà	importo (5)	q.tà	importo (7)	q.tà	importo (8)	
LUGLIO	2021	1.843.987,90	704,33	40,14	5.301	0,00	11	0,00	1.873.498,59	8	4.015,49	0	0,00
AGOSTO	2021	1.051.795,72	371,11	50,18	3.121	0,00	5	-1.228,02	1.147.761,74	2	933,00	0	0,00
SETTEMBRE	2021	1.809.728,14	916,22	29,84	5.355	0,00	4	-3.252,09	1.735.639,55	0	0,00	0	0,00
OTTOBRE	2021	1.719.719,65	932,57	19,51	5.079	0,00	1	0,00	1.729.539,64	5	1.735,48	0	0,00
NOVEMBRE	2021	1.992.185,42	1.587,77	228,53	5.765	0,00	4	-1.171,06	1.857.296,16	6	1.558,78	0	0,00
DICEMBRE	2021	1.709.889,51	508,74	37,89	4.950	0,00	2	-741,00	1.965.904,24	1	558,00	0	0,00
Totale annuo		21.494.715,83	12.028,29	894,06	62.688	0,00	57	-14.465,15	21.168.749,63	49	16.128,21	0	0,00
Versamento anno successivo (10)									324.423,40				
Totale importi di competenza anno 2021 (11)		21.494.715,83	12.028,29	894,06	62.688	0,00	57	-14.465,15	21.493.173,03	49	16.128,21	0	0,00

Per verificazione e conferma

Firma del **Cassiere Principale**
IL FUNZIONARIO
Gabriele Negrì

Per verificazione e conferma

Firma del Direttore U.P.

Per verificazione, conferma e quietanza

Firma dell'Amministrazione Provinciale

N.B. L'IPT Jorda si ricava dalla somma dell'IPT netta(1) con i compensi ACI (4)

N.B. L'importo del versamento (6) corrisposto alla Provincia è la somma delle colonne 1,2,3 da cui sottrarre l'importo della colonna 5:(1+2+3)-5

N.B. Il totale dell'imposta riscossa è dato dalla somma delle colonne 1,2,3,4

N.B. I versamenti sulle riscossioni del mese di dicembre vengono effettuati nel mese stesso ed in parte a gennaio dell'anno successivo(residui);

pertanto, i versamenti relativi alla competenza di un intero anno si ottengono dalla somma dei versamenti effettuati nell'anno più quelli residui effettuati l'anno successivo

N.B. Il totale dei versamenti riferiti agli importi di competenza dell'intero anno (11) è pari al totale versato annuo(6) più il versamento residuo effettuato a gennaio dell'anno successivo(10)

N.B. L'importo IPT per Recuperi(7) è già contenuto nell'importo Riscossioni IPT(9) e l'importo Compensi per Recuperi(8) è già contenuto nell'importo Compensi per Formalità(4)


Nome File

risparmio_2021_2021_1000p_7m.
Firma DataFis apposta: 1)

Esito Verifica

firma CADES OK
Data di verifica: 11/01/2022 10:46:55 (UTC Time)

Verifica alla Data

 verifica alla data?
eteca qui...

Algoritmo Digest

SHA-256

Firmatario

CPPedro Caponigro Cosanz TNT-CPIA@LAG88138-801P

Cod. Fiscale

ACI

Organizzazione

AUTOMOBILE CLUB D'ITALIA

PUBBLICO REGISTRO AUTOMOBILISTICO

UNITA' TERRITORIALE di Reggio Emilia

ALL'AUTOMOBILE CLUB D'ITALIA

SERVIZIO P.R.A.

di Reggio Emilia

MOD. 8 PRA/BIS. PROSPETTO RIEPILOGATIVO DELLE OPERAZIONI E DEGLI INCASSI DEL MESE DI DICEMBRE ANNO 2021

NN. PROGRESSIVI ASSEGNATI : DA RP N836853M A RP P03886Z = 12996

DELLE QUALI :

A) ACCETTATE/CONVALIDATE 12574

B) RESPINTE/RICUSATE 15

C) ANNULLATE 407

NN. FORMALITA' ESAMINATE E DEFINITE NEL MESE, RIFERITE ANCHE A MESI PRECEDENTI : 10891

AUTOMOBILE CLUB D'ITALIA

PUBBLICO REGISTRO AUTOMOBILISTICO

UNITA' TERRITORIALE di Reggio Emilia

ALL'AUTOMOBILE CLUB D'ITALIA

SERVIZIO P.R.A.

di Reggio Emilia

MOD. 8 PRA/BIS. PROSPETTO RIEPILOGATIVO DELLE OPERAZIONI E DEGLI INCASSI DEL MESE DI DICEMBRE ANNO 2021

II

EMOLUMENTI E DIRITTI VARI

A) EMOLUMENTI DELLE FORMALITA'

EURO 199.584,00

B) EMOLUMENTI CERTIFICAZIONI

EURO 738,52

TOTALE EURO

200.322,52

IMPOSTA DI TRASCRIZIONE (I.P.T.)

A) IMPOSTA LORDA

EURO 1.709.693,14

(Somma di IPT netta, compensi Aci, sanzioni e interessi)

B) COMPENSI

EURO 0,00

C) IMPOSTA NETTA

EURO 1.709.148,51

D) SANZIONI

EURO 506,74

E) INTERESSI

EURO 37,89

F) IPT DA VERSARE = IPT NETTA + SANZIONI + INTERESSI

EURO 1.709.693,14

AUTOMOBILE CLUB D'ITALIA

PUBBLICO REGISTRO AUTOMOBILISTICO

UNITA' TERRITORIALE di Reggio Emilia

ALL'AUTOMOBILE CLUB D'ITALIA

SERVIZIO P.R.A.

di Reggio Emilia

MOD. 8 PRABIS. PROSPETTO RIEPILOGATIVO DELLE OPERAZIONI E DEGLI INCASSI DEL MESE DI DICEMBRE ANNO 2021

II

IMPOSTA DI BOLLO

A) BOLLO NOTE FORMALITA'	N°	10416	EURO	22.064,00
B) BOLLO CDP FORMALITA'	N°	10416	EURO	12.272,00
C) BOLLO CERTIFICAZIONI	N°	20	EURO	320,00
TOTALE EURO				34.656,00

III

ALTRI INCASSI

A) INCASSI PER DIT	EURO	10.205,70
--------------------	------	-----------

ADDI',

DIRETTORE UNITA' TERRITORIALE ACI

Versione

01.00.00

Data aggiornamento

08/01/2022 02:44:12

pag 3 di 3

Nome File
Mod.0194_Dicembre_2021_posi7m
(FirmatoKab-approvato)

Esito Verifica

Firma CADRES OK

Data di verifica: 11/01/2022 10:45:39 (UTC Time)

Verifica a/Ra Data

verifica alla data:
data qui...

Algoritmo Digest

SHA-256

Firmatario

.CPPueto Caponigro Cosentini

Cod. Fiscale

.CPNPLA68E13H501P

Organizzazione


ACI

CONTO DELLA GESTIONE DI TITOLI AZIONARI E PARTECIPATIVI ANNO 2021

DESCRIZIONE TITOLI AZIONARI	CONSISTENZA AL 1° GENNAIO		CONSISTENZA AL 31 DICEMBRE	
	QUANTITA'	VALORE (In Euro)	QUANTITA'	VALORE (In Euro)
<i>valutate al costo</i>				
AUTOSTRADA DEL BRENNERO S.P.A.	33.378	1.206.614,70	33.378	1.206.614,70
<i>valutate su quota PN</i>				
ACT Azienda Consorziale Trasporti		3.037.023,6100		3.063.619,6000
Aeroporto di Reggio Emilia S.p.A.		334.856,9200		335.417,0000
AGENZIA PER LA MOBILITA' SRL		1.089.521,6100		1.115.284,7700
GAL Antico Frignano e Appennino Reggiano Soc. Coop a r.l.		2.191,0300		1.940,3300
Lepida Socpa		732,3500		733,0000
REGGIO EMILIA FIERE S.R.L. in liquidazione		-		-
Reggio Emilia Innovazione S.Cons.r.l. in liquidazione		6.787,0300		7.738,1500
Fondazione Palazzo Magnani		48.869,2000		51.215,2000
E35 FONDAZIONE		119.931,0000		166.897,0000
fondazione I teatri		87.407,6000		88.916,2000
fondazione giustizia		8.014,7000		8.449,7000
fondazione vittime reati		14.993,0000		14.993,0000
ente di destinazione turistica		-		-
asp reggio emilia Città delle Persone		1.304.585,7000		1.244.538,1800
A.C.E.R. - AZIENDA CASA EMILIA ROMAGNA REGGIO		4.190.301,4000		2.762.366,8000
Ente Parchi EMILIA centrale		172.960,2600		170.074,3700
Centro Ricerche Produzioni Animali s.p.a. (titoli)		462.450,0000	(*)	462.450,0000
Centro Ricerche Produzioni Animali s.p.a. (partecipazioni)		166.008,0000		379.783,7627
totale		12.253.248,11		11.081.031,76

Reggio Emilia, 28/01/2022

VISTO DI REGOLARITA'
Reggio Emilia, 28/01/2022

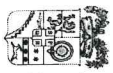


L'AGENTE CONTABILE
IL PRESIDENTE GIORGIO ZANNI

IL RESPONSABILE DEL SERVIZIO FINANZIARIO
DOTT.SSA CLAUDIA DEL RIO



(*) nel 2021 l'importo era riportato nel punto III 2 attivo patrimoniale - altri titoli



PROVINCIA
DI REGGIO EMILIA

CONTO DELLA GESTIONE DEI BENI MOBILI INFORMATICI IN DEPOSITO

ESERCIZIO 2021

categoria	classificazione	descrizione	consistenza iniziale 1/1/2021		carico 2021		scarico 2021 (cancellazione)		ammortamento 2021		consistenza finale 31/12/2021	
			quantità	valore fiscale	quantità	valore fiscale	quantità	valore fiscale	quantità	valore fiscale	quantità	valore fiscale
4		26 ELABORATORI	20	-	19	13.501,50	-20	-	-	3.375,47	19	10.126,03
4		28 ACCESSORI HARDWARE	2	-							2	-
4		31 HARDWARE VARIO	1	-							1	-
4		33 STAMPANTI	18	-							18	-
4		34 PORTATILI NETBOOK	1	-	19	11.267,92					20	8.450,94
4		36 MONITOR	17	-	15	1.654,16	-1	-			31	-
4		37 SERVER	1	-							1	-
		TOTALI	60	-	53	26.423,58	-21	-	-	7.846,61	92	18.576,97

Reggio Emilia, 28/01/2022

Henric Jhu

Il Consegnatario
Il Responsabile della UO Sistemi Informativi
(Ing. Ilenia Incerti)

VISTO DI REGOLARITA':
Reggio Emilia, 28/01/2022

Il Dirigente del Servizio Bilancio
(Dott.ssa Claudia Del Rio)



CONTO DELLA GESTIONE DEI BENI MOBILI IN DEPOSITO

ESERCIZIO 2021

categoria	descrizione	consistenza iniziale 1/1/2021		carico 2021		scarico 2021 (cancellazione)		scarico 2021 (trasferimento)		ammortamento 2021		consistenza finale 31/12/2021	
		quantità	valore fiscale	quantità	valore fiscale	quantità	valore fiscale	quantità	valore fiscale	quantità	valore fiscale	quantità	valore fiscale
1	ARREDI	979	-			-604	-					375	-
3	ATTREZZATURE AD ESCLUSIONE DI QUELLE INFORMATICHE	106	-			-71	-	-35	-			0	-
4	ATTREZZATURE INFORMATICHE	3	-			-3	-					0	-
6	ARREDI DIDATTICI	1	-			-1	-					0	-
16	SOFTWARE	1	-			-1	-					0	-
24	ATTREZZATURE INDUSTRIALI E COMMERCIALI	1.455	957,60			-1.412	957,60	-43	-			0	-
	TOTALI	2.545	957,60	0	-	-2.092	957,60	-78	-			375	-

Reggio Emilia

28/01/2022

Federli Eugenio
Il Consegnatario
Responsabile dell'UO Provveditorato
Dott. Eugenio Fattoli

VISTO DI REGOLARITA'

Reggio Emilia

28/01/2022

Olivero
Il Dirigente del Servizio Bilancio
Dott.ssa Claudia Del Rio

Provincia di Reggio Emilia

CONTO DELLA GESTIONE DEL CONSEGNETARIO DI BENI IN MAGAZZINO ANNO 2021

DESCRIZIONE CATEGORIE	CONSISTENZA AL 1° GENNAIO (VALORE)	CARICO (VALORE)	SCARICO (VALORE)	AMMORTAMENTI (VALORE)	CONSISTENZA AL 31 DICEMBRE (VALORE)	NOTE
Cancelleria, archiviazione, articoli carta diversi (blocchi note, quaderni, fogli protocollo, buste, etichette...), accessori (cucitrici, levapunti, timbri, calcolatrici...)	5.907,15	9.511,90	9.782,99	-	5.636,06	
Carta in risme	3.662,00	4.948,00	3.702,50	-	4.907,50	
Materiali COVID	11.653,16	7.218,30	9.166,79	-	9.704,67	
Primo soccorso	1.004,57	950,12	1.254,54	-	700,15	
Toner, cartucce e accessori stampa	5.837,00	1.220,00	1.500,00	-	5.557,00	
Vestitario antinfortunistica e DPI	4.363,54	26.582,75	23.935,98	-	7.010,31	
TOTALI	32.427,42	50.431,07	49.342,80	-	33.515,69	

Reggio Emilia, li 28/1/2022

IL CONSEGNETARIO
(Dott. Eugenio Farioli)



VISTO DI REGOLARITA'
Reggio Emilia, li 28/1/2022

IL RESPONSABILE DEL SERVIZIO FINANZIARIO

(Dott.ssa Claudia Del Rio)
