



US

MINISTERO dell'ISTRUZIONE e del MERITO  
EMILIA ROMAGNA  
Ufficio XI Reggio Emilia

# ANNUARIO DELLA SCUOLA REGGIANA

A cura di Luciano Bonacini e Rainer Girardi

2023 - 2024





ANNO SCOLASTICO  
2023 • 2024

ANNUARIO  
DELLA  
SCUOLA  
REGGIANA

A cura di Luciano Bonacini e Rainer Girardi

DICEMBRE 2023



**Curatori:**

**Luciano Bonacini**

**Rainer Girardi**

**Gruppo Tecnico:**

**Luciano Bonacini**

*Già Dirigente Scolastico M.I.*

**Nadia Castagnetti**

*U.O. Programmazione Scolastica  
Provincia di Reggio Emilia*

**Rainer Girardi**

*U.O. Programmazione Scolastica  
Provincia di Reggio Emilia*

**In collaborazione con:**

**Sabrina Ferrari**

*Ufficio Scolastico Regionale -  
Ufficio XI - Reggio Emilia*

**Emanuela Bertozzi  
e Sonia Pederzoli**

*Provincia di Reggio Emilia*

**Marco Capece, Paola Vecchi  
e Renata Vecchione**

*Docenti che hanno collaborato  
alla stesura della sezione 2*

Si ringraziano le scuole di ogni ordine e grado della provincia di Reggio Emilia la cui collaborazione ha reso possibile la realizzazione dell'Annuario

# Indice

Presentazione	pag.	9
La scuola reggiana in sintesi	pag.	10

## SEZIONE 1

## I dati dell'anno scolastico 2023/2024

<b>1 Servizi educativi per la prima infanzia</b>	pag.	14
<b>1.1</b> Nidi d'infanzia comunali	pag.	15
<b>1.2</b> Nidi d'infanzia convenzionati, appaltati e privati	pag.	16
<b>1.3</b> Sezioni nidi "primavera"	pag.	17
<b>1.4</b> Servizi integrativi appaltati, convenzionati e privati	pag.	18
<b>2 Scuola dell'infanzia</b>	pag.	19
<b>2.1</b> Scuole dell'infanzia statali	pag.	20
<b>2.2</b> Scuole dell'infanzia comunali	pag.	23
<b>2.3</b> Scuole dell'infanzia F.I.S.M.	pag.	24
<b>2.4</b> Scuole dell'infanzia convenzionate, appaltate e private	pag.	26
<b>3 Scuola primaria</b>	pag.	27
<b>3.1</b> Classi e alunni	pag.	28
<b>3.2</b> Il tempo pieno	pag.	33
<b>4 Scuola secondaria di I grado</b>	pag.	35
<b>4.1</b> Classi e alunni	pag.	35
<b>5 Scuola secondaria di II grado</b>	pag.	37
<b>5.1</b> Classi	pag.	39
<b>5.2</b> Alunni	pag.	43
<b>5.3</b> Ripartizione degli iscritti per area di studi	pag.	47
<b>5.4</b> Convitto Nazionale "R. Corso"	pag.	50
<b>5.5</b> Liceo "M. di Canossa" ad indirizzo coreutico	pag.	51
<b>5.6</b> Istruzione e Formazione Professionale della Regione Emilia Romagna	pag.	52
<b>6 - Scuola non statale paritaria</b>	pag.	54
<b>6.1</b> Classi e alunni	pag.	54
<b>7 Scuola e territorio</b>	pag.	56
<b>7.1</b> Popolazione scolastica per ambito territoriale	pag.	56
<b>7.2</b> Istituzioni scolastiche per ambito territoriale	pag.	57
<b>7.3</b> Popolazione scolastica per comune	pag.	58
<b>7.4</b> Istituzioni scolastiche statali in provincia di Reggio Emilia	pag.	59

<b>8 Istituti Tecnici Superiori</b>	pag. 64
8.1 ITS Maker	pag. 65
8.2 ITS Tech&Food	pag. 66
8.3 ITS Logistica sostenibile	pag. 67
<b>9 L'Università di Modena e Reggio Emilia</b>	pag. 68
9.1 Variazione iscritti nei dipartimenti della sede universitaria di Reggio Emilia	pag. 69
9.2 Provenienza degli studenti universitari iscritti nelle sedi reggiane dell'Ateneo di Modena e Reggio Emilia	pag. 71
9.3 Studenti universitari iscritti nelle sedi reggiane dell'Ateneo di Modena e Reggio Emilia a.a. 2022/23 – percentuali per genere	pag. 71
<b>10 Istruzione per gli adulti</b>	pag. 72
10.1 Centri Provinciali per l'Istruzione degli Adulti (C.P.I.A.)	pag. 72
10.2 Corsi serali presso le scuole secondarie di II grado	pag. 74
<b>11 Alunni disabili</b>	pag. 75
11.1 Scuola dell'infanzia statale	pag. 77
11.2 Scuola primaria statale	pag. 78
11.3 Scuola secondaria di I grado statale	pag. 79
11.4 Scuola secondaria di II grado statale	pag. 80
11.5 Alunni disabili per area di studi	pag. 81
<b>12 Alunni stranieri</b>	pag. 82
12.1 - Scuola dell'infanzia statale	pag. 84
12.2 - Scuola primaria statale	pag. 85
12.3 - Scuola secondaria di I grado statale	pag. 86
12.4 - Scuola secondaria di II grado statale	pag. 87
12.5 - Provenienza degli alunni stranieri	pag. 88
12.6 - Presenza degli studenti stranieri per ambito territoriale	pag. 89
12.7 - Alunni stranieri nelle scuole secondarie di II grado statali per area di studi	pag. 89
<b>13 I risultati scolastici nelle scuole secondarie di I e II grado</b>	pag. 90
13.1 I risultati nella scuola secondaria di I grado	pag. 90
13.2 I risultati nella scuola secondaria di II grado	pag. 93
13.3 I risultati degli alunni stranieri	pag. 102
13.4 I risultati nella scuola non statale	pag. 106

## SEZIONE 2

### L'istruzione in carcere a Reggio Emilia (a.s. 2022/23)

<b>1 Cenni storici</b>	pag. 110
<b>2 Titolo di studio della popolazione detenuta</b>	pag. 111
<b>3 L'istruzione in carcere a Reggio Emilia</b>	pag. 112
<b>4 Interviste ai docenti in carcere</b>	pag. 114

## SEZIONE 3

### Anagrafica scuole

<b>1 Servizi educativi per la prima infanzia</b>	pag. 118
<b>1.1</b> Nidi d'infanzia comunali	pag. 118
<b>1.2</b> Sezioni nidi "primavera"	pag. 119
<b>1.3</b> Nidi d'infanzia convenzionati, appaltati e privati	pag. 120
<b>1.4</b> Servizi integrativi	pag. 121
<b>2 Scuola dell'infanzia</b>	pag. 122
<b>2.1</b> Scuole dell'infanzia statali	pag. 122
<b>2.2</b> Scuole dell'infanzia comunali	pag. 124
<b>2.3</b> Scuole dell'infanzia F.I.S.M	pag. 125
<b>2.4</b> Scuole dell'infanzia convenzionate, appaltate e private	pag. 127
<b>3 Istituti comprensivi</b>	pag. 128
<b>3.1</b> Istituzioni scolastiche e dirigenti	pag. 128
<b>3.2</b> Scuola primaria - Sedi di erogazione del servizio	pag. 130
<b>3.3</b> Scuola secondaria di I grado - Sedi di erogazione del servizio	pag. 134
<b>4 Scuola secondaria di II grado</b>	pag. 136
<b>4.1</b> Istituzioni scolastiche e dirigenti	pag. 136
<b>4.2</b> Sedi e indirizzi	pag. 137
<b>5 Scuola non statale paritaria</b>	pag. 139
<b>5.1</b> Istituzioni scolastiche e dirigenti	pag. 139
<b>6 Istituti Tecnici Superiori</b>	pag. 140
<b>6.1</b> Sedi presenti a Reggio Emilia	pag. 140
<b>7 L'Università di Modena e Reggio Emilia</b>	pag. 141
<b>7.1</b> Corsi di laurea presenti a Reggio Emilia	pag. 141
<b>8 Centri provinciali per l'istruzione degli adulti</b>	pag. 146
<b>8.1</b> Sedi e recapiti	pag. 146





# Presentazione

L'Annuario Scolastico 2023/2024, giunto alla sua trentesima edizione, è il frutto di una collaborazione tra la *Provincia di Reggio Emilia* e l'*Ufficio Scolastico Regionale - Ufficio XI - Reggio Emilia* ormai consolidata da anni. La pubblicazione continua ad essere un valido strumento di supporto all'attività di programmazione per il quadro informativo offerto, sia quantitativo che qualitativo, che permette di sviluppare valutazioni, confronti e riflessioni utili a tutta la comunità reggiana.

Dal punto di vista quantitativo, nella scuola statale reggiana si intensificano gli effetti dovuti al calo delle nascite che si sta verificando in provincia di Reggio Emilia come in tutto il territorio nazionale. Questo fenomeno non sembra avere effetti solo sugli iscritti ai servizi 0-3 anni, in aumento del 3,9% (+175 iscritti) nell'ultimo anno scolastico. Il calo delle nascite impatta invece ormai da dieci anni sul segmento prescolare nella fascia d'età 3-6 anni, che nell'ultimo anno scolastico ha visto un calo dell'1,6% (-186 iscritti). Per il settimo anno consecutivo il calo demografico impatta anche sulla scuola primaria, dove si registrano 602 alunni in meno rispetto all'anno scolastico precedente (-2,6%). Anche nella scuola secondaria di I grado risulta per il terzo anno consecutivo un calo di iscritti (-1,3%), mentre nella scuola secondaria di II grado si registra ancora un lieve aumento dello 0,4%, pari a 97 iscritti.

Gli iscritti alle scuole non statali costituiscono il 3,9% dell'intera popolazione scolastica, percentuale uguale all'anno precedente. La scuola reggiana si conferma come scuola inclusiva ed accogliente, con una presenza di alunni stranieri nella scuola statale pari al 19,2%, di cui ormai il 69,1% è nato in Italia, ed una presenza di alunni disabili pari al 4,7%, in costante crescita. La scuola secondaria di II grado, dopo le profonde trasformazioni avvenute con l'entrata in vigore nel 2010/11 dei regolamenti di riordino dell'istruzione superiore (la cosiddetta "Riforma Gelmini"), vede nel 2023/24 un calo di 0,5 punti percentuali dell'area liceale, un aumento di 0,4 punti percentuali dell'area tecnica ed, infine, un aumento di 0,1 punti percentuali nell'area professionale.

La sezione di approfondimento è dedicata quest'anno all'istruzione in carcere nell'anno scolastico 2022/23. L'indagine qualitativa e quantitativa ha evidenziato quanto questi percorsi di studio siano diffusi e apprezzati da tempo nella realtà carceraria di Reggio Emilia e con quali difficoltà debbano fare i conti.

Ancora una volta, dunque, l'Annuario presenta tutta la ricchezza dell'offerta formativa della nostra provincia e, contestualmente, la complessità dei problemi che quotidianamente il mondo della scuola, insieme alle istituzioni, affronta per garantire che il nostro sistema mantenga gli elevati livelli di qualità necessari a supportare lo sviluppo ed i processi di crescita economica e sociale dell'intera comunità provinciale reggiana.

LA VICEPRESIDENTE DELLA PROVINCIA DI REGGIO  
EMILIA CON DELEGA ALL'ISTRUZIONE

**Elena Carletti**

IL DIRIGENTE DELL'UFFICIO SCOLASTICO REGIONALE  
UFFICIO XI REGGIO EMILIA

**Paolo Bernardi**

*Dicembre 2023*

## LA SCUOLA REGGIANA IN SINTESI

Per favorire una visione d'insieme del sistema scolastico reggiano, vengono di seguito presentate alcune tabelle riassuntive che confrontano, ove possibile, i dati provinciali con la situazione dell'Emilia-Romagna e dell'Italia.

### Quadro riassuntivo alunni iscritti

Il numero complessivo della popolazione scolastica reggiana si attesta a 77.403 unità. Nell'anno scolastico 2023/24 si registra un aumento di 175 bambini iscritti ai servizi educativi per la prima infanzia (fascia d'età 0-3 anni). Si conferma invece per l'undicesimo anno consecutivo il calo per gli iscritti alle scuole dell'infanzia nella fascia d'età 3-6 anni (-186 iscritti). Il calo delle nascite influenza anche la scuola primaria, dove per il settimo anno consecutivo si è verificato un calo di iscritti (-602). Nella scuola secondaria di primo grado prosegue il calo di iscritti registrato per la prima volta nell'anno scolastico 2021/22 (-198 iscritti), mentre le scuole secondarie di secondo grado invertono, quest'anno, il trend negativo dell'anno scorso facendo registrare un leggero aumento degli iscritti (+97). Nel complesso la popolazione scolastica provinciale subisce un calo di 714 iscritti, a fronte di una diminuzione di 1.331 iscritti registrata nell'anno scolastico precedente.

	Scuola statale		Scuola non statale		Totale iscritti	Differenza anno prec.	%
	Iscritti	%	Iscritti	%			
Servizi educativi per la prima infanzia	0	0,0%	4.656	100,0%	4.656	175	3,9%
Scuola dell'infanzia	3.107	27,7%	8.124	72,3%	11.231	-186	-1,6%
Scuola primaria	21.545	94,5%	1.261	5,5%	22.806	-602	-2,6%
Scuola secondaria di I grado	15.025	96,6%	535	3,4%	15.560	-198	-1,3%
Scuola secondaria di II grado	22.553	97,4%	597	2,6%	23.150	97	0,4%
<b>Totale</b>	<b>62.230</b>	<b>80,4%</b>	<b>15.173</b>	<b>19,6%</b>	<b>77.403</b>	<b>-714</b>	<b>-0,9%</b>

### Indicatori di sintesi

I cospicui investimenti per l'estensione dei **servizi per la prima infanzia** permettono di dare risposta al **39,4%** della popolazione in età (dato riferito al 2022/23), percentuale superiore sia alla media regionale sia a quella nazionale. La percentuale di bambini frequentanti le scuole dell'infanzia in provincia di Reggio Emilia (**92,1%**, dato riferito al 2022/23) è inferiore alla media regionale (92,2%). Il dato nazionale si riferisce invece all'anno scolastico 2021/22. A seguito della riorganizzazione della rete scolastica operata nel 2012/13, **la totalità delle istituzioni scolastiche del primo ciclo in provincia di Reggio Emilia è costituita da istituti comprensivi**, a fronte di una percentuale dell'88,6% in Emilia-Romagna e del 91,8% in Italia. **Il numero medio di alunni per classe (21,2)** si colloca appena sotto il dato regionale (21,6) ma più in alto del dato nazionale del 19,8. Analogamente, **il numero medio di alunni per autonomia scolastica (957)** è inferiore a quello regionale (1.006), ma superiore a quello nazionale (889).

Riguardo alla **scelta della scuola secondaria di II grado**, in provincia di Reggio Emilia i nuovi iscritti ai licei sono il **37,4%** sul totale degli studenti iscritti al primo anno; tale percentuale è maggiore in Emilia-Romagna (44%) ed ancor più in Italia, dove oltre la metà dei ragazzi si iscrive ad un liceo. Gli iscritti agli istituti tecnici (**36,7%**) sono pochi in più rispetto alla media regionale (35,5%) e nazionale (32,5%). Infine, la percentuale degli iscritti agli istituti professionali (**25,9%**) è superiore all'analoga percentuale regionale (20,5%) e nazionale (15,3%).

La percentuale di alunni disabili nelle scuole statali di ogni ordine e grado della provincia di Reggio Emilia (complessivamente il 4,7%) è superiore alla media regionale e nazionale. Le percentuali degli alunni stranieri presenti nelle scuole statali della provincia di Reggio Emilia (complessivamente il 19,2%) sono leggermente superiori a quelle regionali e notevolmente più alte della media nazionale. Gli alunni stranieri nati in Italia in provincia di Reggio Emilia sono il 69,1%, una percentuale simile a quella regionale e nazionale.

Indicatore		RE	E-R	IT
copertura servizi per l'infanzia	servizi 0-3 anni	39,4%	36,3%	28,0%
	servizi 3-6 anni	92,1%	92,9%	88,2%
istituti comprensivi (% su tot. istituz. scolastiche del primo ciclo)	primo ciclo	100,0%	88,6%	91,8%
n. medio alunni per classe/sezione nella scuola statale	infanzia	18,9	21,4	20,0
	primaria	20,1	19,9	18,2
	sec. I grado	22,0	22,1	20,0
	sec. II grado	22,2	22,9	21,1
	<b>totale</b>	<b>21,2</b>	<b>21,6</b>	<b>19,8</b>
n. medio alunni per autonomia scolastica	tot. scuola statale	957	1.006	889
Iscritti I anno scuole sec. II grado statali e paritarie	licei	37,4%	44,0%	52,2%
	ist. tecnici	36,7%	35,5%	32,5%
	ist. professionali	25,9%	20,5%	15,3%
alunni disabili nelle scuole statali (% su tot. alunni)	infanzia	2,4%	2,6%	2,8%
	primaria	5,3%	4,8%	5,2%
	sec. I grado	5,2%	4,7%	5,4%
	sec. II grado	4,2%	3,5%	3,4%
	<b>totale</b>	<b>4,7%</b>	<b>4,1%</b>	<b>4,3%</b>
alunni con cittadinanza non italiana nelle scuole statali (% su tot. alunni)	infanzia	32,5%	20,4%	11,7%
	primaria	22,8%	20,2%	12,4%
	sec. I grado	19,8%	17,5%	11,2%
	sec. II grado	13,6%	13,3%	8,0%
	<b>totale</b>	<b>19,2%</b>	<b>17,4%</b>	<b>10,6%</b>
alunni con cittadinanza non italiana nati in Italia nelle scuole statali (% su tot. alunni stranieri)	infanzia	83,9%	87,3%	83,1%
	primaria	74,8%	76,5%	73,6%
	sec. I grado	68,8%	69,0%	66,9%
	sec. II grado	55,5%	48,9%	48,3%
	<b>totale</b>	<b>69,1%</b>	<b>70,0%</b>	<b>67,5%</b>

Fonti dei dati regionali e nazionali:

“Principali dati della scuola” - Avvio Anno Scolastico 2023/2024 - Ministero dell'Istruzione, dell'Università e della Ricerca

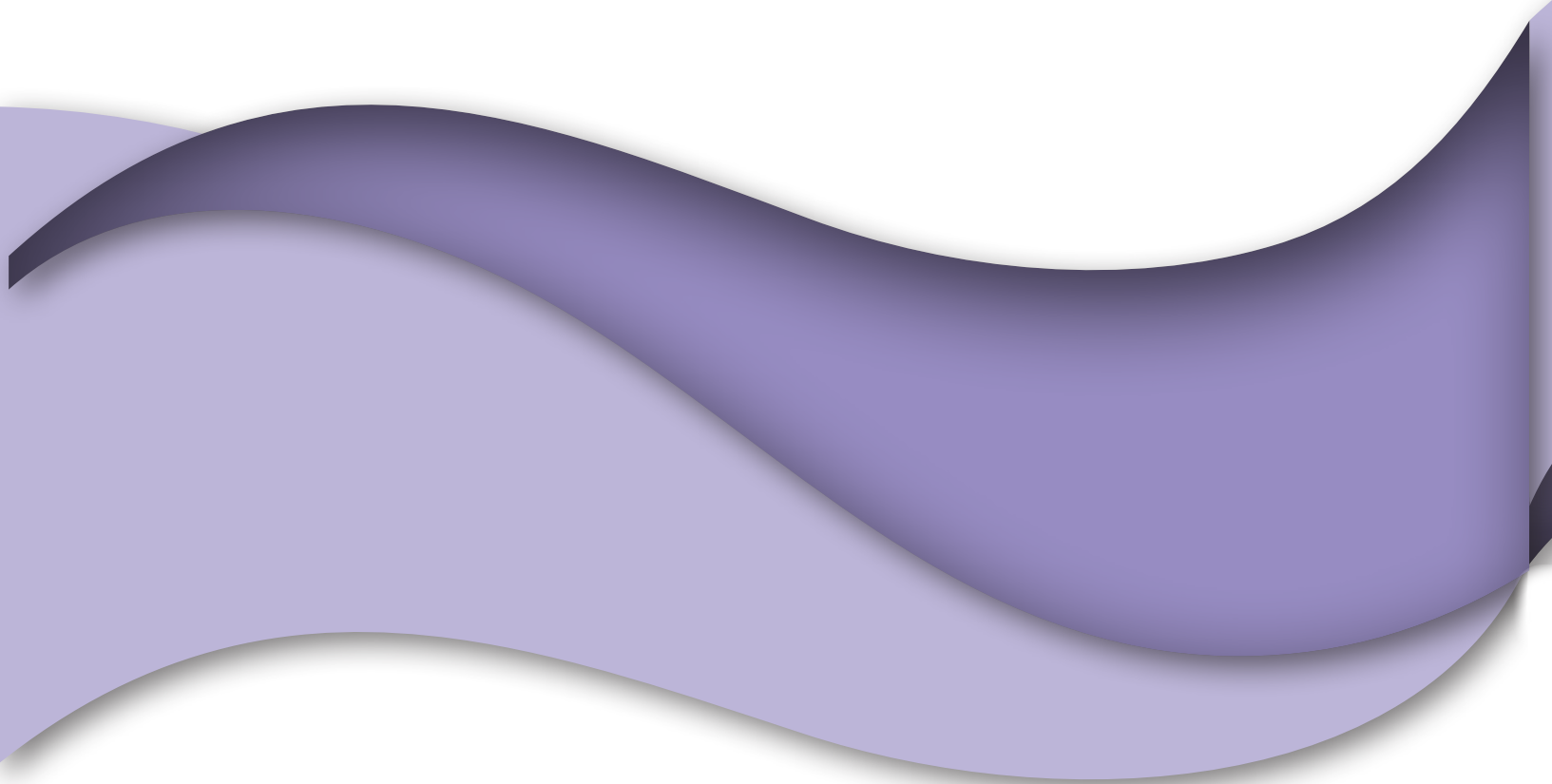
“Rapporto informativo sull'offerta educativa 0-6 in Emilia-Romagna” - anno educativo 2021/2022 - Regione Emilia-Romagna

“I servizi educativi per l'infanzia in un'epoca di profondi cambiamenti” - Istat, dati dell'anno educativo 2021/22, 5 settembre 2023

“Offerta di asili nido e servizi integrativi per la prima infanzia - anno scolastico 2021/22 - Istat del 23 novembre 2023

“Iscrizioni alunni al primo anno di corso a.s. 2023/24 - Focus Emilia-Romagna” - Ufficio Scolastico Regionale per l'Emilia-Romagna

“Gli alunni con cittadinanza non italiana” - a.s. 2021/2022 - Ministero dell'Istruzione, dell'Università e della Ricerca





SEZIONE **1**

I dati dell'anno scolastico  
2023/2024

## SERVIZI EDUCATIVI PER LA PRIMA INFANZIA

1

Nell'anno scolastico 2023/24, i **servizi educativi per la prima infanzia accolgono**, in provincia di Reggio Emilia, **4.656** bambini di età compresa fra zero e tre anni. Si registrano, pertanto, 175 iscritti in più rispetto all'anno scolastico precedente (+3,9%).

Nell'anno scolastico 2022/23, questi servizi hanno dato risposta al **39,4%** della popolazione in età.

I servizi educativi per la prima infanzia comprendono i nidi d'infanzia, i servizi integrativi (centri per bambini e genitori e spazi bambini) e i servizi domiciliari (educatrici domiciliari e piccoli gruppi educativi).

I nidi sono gestiti dalle amministrazioni comunali, che accolgono il **42,9%** dei bambini, e da gestori privati (cooperative sociali, associazioni, sezioni primavera presso le scuole dell'infanzia parrocchiali aderenti alla F.I.S.M. - Federazione Italiana Scuole Materne), che complessivamente accolgono il **56,4%** dei bambini. Una piccola percentuale (**0,7%**) frequenta i servizi integrativi, percentuale in continuo calo negli ultimi anni.

*I dati dei bambini iscritti riportati in questo paragrafo sono stati forniti direttamente dai soggetti gestori.*

### Quadro complessivo dei servizi educativi per la prima infanzia reggiani a.s. 2023/24

TIPOLOGIA SERVIZI	numero sezioni	numero bambini	%
NIDI COMUNALI	115	1.996	42,9%
NIDI AUTONOMI (F.I.S.M. E PRIVATI) (*)	144	2.628	56,4%
SERVIZI INTEGRATIVI	1	32	0,7%
<b>TOTALE</b>	<b>260</b>	<b>4.656</b>	<b>100,0%</b>

(\*) Il dato include 4 nidi convenzionati, 34 appaltati, 6 privati e 52 sezioni "Primavera" annesse a scuole dell'infanzia F.I.S.M.

### Rapporto tra bambini iscritti e popolazione residente 0-3 anni nei servizi educativi per la prima infanzia dall'a.s. 2013/14 all'a.s. 2022/23

	2013/14	2014/15	2015/16	2016/17	2017/18	2018/19	2019/20	2020/21	2021/22	2022/23
bambini iscritti	4.597	4.459	4.350	4.338	4.262	4.216	4.205	3.803	4.220	4.481
popolazione 0-3 anni residente (*)	15.918	15.206	14.690	14.120	13.623	12.852	12.305	11.804	11.588	11.372
% copertura	28,9%	29,3%	29,6%	30,7%	31,3%	32,8%	34,2%	32,2%	36,4%	39,4%

(\*) Fonte: Osservatorio Statistico Provinciale

## 1.1 NIDI D'INFANZIA COMUNALI BAMBINI ISCRITTI a.s. 2023/24

COMUNE	DENOMINAZIONE	SEZIONI	ETÀ INF. 1 ANNO		ETÀ 1 / 2 ANNI		ETÀ SUP. 2 ANNI		TOTALE
			maschi	femmine	maschi	femmine	maschi	femmine	
ALBINEA	Aquilone	1	0	0	3	4	7	8	22
BAGNOLO IN PIANO	Pollicino	1	0	0	9	3	4	5	21
BORETTO	Zenit *	2	3	3	6	7	5	10	34
BRESCELLO	Carmen Zanti	2	0	2	4	10	13	7	36
CAMPEGINE	Aquilone	2	0	0	6	2	5	15	28
CASALGRANDE	G. Rodari *	3	3	3	5	7	7	6	31
CASALGRANDE	R. Cremaschi *	2	0	0	10	8	20	17	55
CASTELLARANO	Il mare delle meraviglie	4	3	2	18	17	16	23	79
CAVRIAGO	Le Betulle *	4	3	1	16	20	21	21	82
CORREGGIO	Mongolfiera	4	5	4	13	15	19	13	69
CORREGGIO	Pinocchio *	2	0	0	10	4	9	16	39
GUALTIERI	Il Ciliegio	2	1	0	5	12	9	12	39
GUASTALLA	Iride	6	2	3	11	13	15	27	71
LUZZARA	La Stella	3	4	3	9	6	8	14	44
MONTECCHIO EMILIA	Don P. Borghi	3	1	0	14	12	18	18	63
NOVELLARA	Aquilone *	2	0	0	6	8	16	8	38
NOVELLARA	Birillo *	3	6	2	13	4	11	10	46
POVIGLIO	G. Rodari	5	3	6	16	17	30	25	97
QUATTRO CASTELLA	Elefantino	4	5	1	14	14	20	17	71
REGGIO EMILIA	Alice	4	3	6	16	8	16	21	70
REGGIO EMILIA	Allende	4	1	8	13	11	18	8	59
REGGIO EMILIA	Arcobaleno	4	4	3	8	7	23	14	59
REGGIO EMILIA	Bellelli	4	5	4	13	14	13	21	70
REGGIO EMILIA	Cervi	4	4	4	15	13	16	18	70
REGGIO EMILIA	Panda	4	4	3	17	11	21	14	70
REGGIO EMILIA	Peter Pan	3	4	3	11	11	15	15	59
REGGIO EMILIA	Picasso Belvedere *	3	0	0	7	10	12	12	41
REGGIO EMILIA	Nilde Iotti *	3	0	1	15	8	20	15	59
REGGIO EMILIA	Rivieri *	3	0	0	12	5	13	11	41
REGGIO EMILIA	Rodari	3	1	1	16	11	17	13	59
REGGIO EMILIA	Sole	4	5	3	18	10	17	17	70
REGGIOLO	Bamby	3	1	2	9	11	12	13	48
RIO SALICETO	Girasole	2	3	2	8	9	13	7	42
RUBIERA	Albero Azzurro *	2	0	0	13	8	10	9	40
S.ILARIO D'ENZA	Girotondo	4	5	5	8	10	23	22	73
SAN MARTINO IN RIO	Peter Pan	2	0	3	11	15	1	2	32
SCANDIANO	A. Leoni	3	2	2	10	9	15	17	55
SCANDIANO	Girasole 1	1	0	0	3	6	2	3	14
<b>TOTALE</b>	<b>N. SCUOLE 38</b>	<b>115</b>	<b>81</b>	<b>80</b>	<b>411</b>	<b>370</b>	<b>530</b>	<b>524</b>	<b>1.996</b>

\* Polo per l'infanzia: struttura con servizi da 0 a 6 anni

## 1.2 NIDI D'INFANZIA CONVENZIONATI, APPALTI E PRIVATI BAMBINI ISCRITTI a.s. 2023/24

COMUNE	DENOMINAZIONE	SEZIONI	ETÀ INF. 1 ANNO		ETÀ 1 / 2 ANNI		ETÀ SUP. 2 ANNI		TOTALE	
			maschi	femmine	maschi	femmine	maschi	femmine		
<b>CONVENZIONATI</b>										
CORREGGIO	Lamizzo Re	2	0	0	9	5	20	7	41	
ROLO	Il sorriso	1	2	0	3	3	3	8	19	
SANT'ILARIO D'ENZA	Piccolo gruppo educativo "L'albero dei colori"	1	0	0	1	3	3	1	8	
SCANDIANO	I briganti	1	0	0	6	2	4	6	18	
<b>APPALTI</b>										
ALBINEA	Aquilone	4	2	3	12	16	23	14	70	
BAISO	Il Castello Incantato	1	2	3	1	3	5	2	16	
BIBBIANO	Barcobaleno	3	6	5	8	8	20	11	58	
CADELBOSCO DI SOPRA	Elvise Carpi	3	0	0	7	14	21	20	62	
CAMPAGNOLA EMILIA	Girotondo	3	4	1	11	10	14	8	48	
CANOSSA	Il salice	1	0	0	3	1	3	1	8	
CARPINETI	La Mongolfiera	1	0	2	8	1	3	1	15	
CASALGRANDE	Rodari	1	0	0	3	6	3	2	14	
CASTELNOVO NE' MONTI	Arcobaleno	3	3	1	9	6	13	9	41	
CORREGGIO	Gramsci	3	0	0	16	5	10	17	48	
FABBRICO	Bolle di Sapone	3	2	5	10	10	14	14	55	
GATTATICO	Girasole *	1	0	0	8	5	5	6	24	
REGGIO EMILIA	Airone *	4	4	6	14	11	18	17	70	
REGGIO EMILIA	Aguas Claras	3	5	6	7	12	10	18	58	
REGGIO EMILIA	L'Arca	4	1	7	15	9	17	21	70	
REGGIO EMILIA	Centro Verde Camillo Prampolini *	1	0	0	6	6	4	5	21	
REGGIO EMILIA	Centro Verde Rosa Galeotti *	1	0	0	2	5	8	6	21	
REGGIO EMILIA	Choreaia *	2	0	0	7	5	7	11	30	
REGGIO EMILIA	Via Verdi *	3	5	2	12	11	13	17	60	
REGGIO EMILIA	G. Maramotti	4	4	5	23	16	13	20	81	
REGGIO EMILIA	Haikù *	2	0	0	7	7	9	9	32	
REGGIO EMILIA	La Gabbianella *	1	0	0	5	4	9	5	23	
REGGIO EMILIA	Linus	4	6	4	18	12	12	13	65	
REGGIO EMILIA	Otello Sarzi *	1	0	0	1	4	5	5	15	
REGGIO EMILIA	Faber *	1	0	0	3	7	6	5	21	
RUBIERA	Pinco Pallino Kids *	1	0	0	0	0	9	11	20	
RUBIERA	Albero Azzurro *	2	2	3	8	6	7	10	36	
S. MARTINO IN RIO	Peter Pan	1	0	0	0	0	19	7	26	
SCANDIANO	Girasole 2	3	3	1	11	10	9	21	55	
VENTASSO	Il Leprotto	1	0	0	4	6	1	1	12	
VENTASSO	Il Fiocco di neve	1	0	0	3	2	0	1	6	
VETTO	Il ciliegio	1	0	0	2	2	2	1	7	
VIANO	Kaleidos	1	1	0	1	6	1	7	16	
VILLA MINOZZO	Abete bianco	1	0	0	5	6	4	2	17	
<b>PRIVATI</b>										
ALBINEA	Nido d'infanzia "La bottega delle favole"	2	4	6	6	3	4	0	23	
MONTECCHIO	L'Albero di Anacleto	1	2	2	3	3	1	1	12	
MONTECCHIO	Servizio sperimentale 0-6 anni "La tana in campagna"	1	3	0	1	3	4	1	12	
REGGIO EMILIA	Laura Terrachini	1	0	0	6	7	6	4	23	
REGGIO EMILIA	Piccolo gruppo educativo Nido famiglia "A piccoli passi"	1	0	0	0	3	4	0	7	
REGGIO EMILIA	Totem *	2	0	0	5	9	11	6	31	
<b>TOTALE</b>		<b>83</b>	<b>61</b>	<b>62</b>	<b>290</b>	<b>273</b>	<b>377</b>	<b>352</b>	<b>1.415</b>	

\* Polo per l'infanzia: struttura con servizi da 0 a 6 anni



### 1.3 SEZIONI NIDI “PRIMAVERA” ANNESSE ALLE SCUOLE DELL’INFANZIA F.I.S.M. BAMBINI ISCRITTI a.s. 2023/24

COMUNE	DENOMINAZIONE	SEZIONI	ETÀ INF. 1 ANNO		ETÀ 1 / 2 ANNI		ETÀ SUP. 2 ANNI		TOTALE
			maschi	femmine	maschi	femmine	maschi	femmine	
BAGNOLO	A. Landini	1	0	1	7	12	6	6	32
BAGNOLO	Maria Immacolata	1	0	0	5	8	6	7	26
BIBBIANO	Maria Ausiliatrice	1	0	0	2	12	7	8	29
BIBBIANO	San Domenico Savio	2	0	0	8	10	10	12	40
BORETTO	San Marco	1	0	0	0	1	7	7	15
CAMPEGINE	Parrocchiale	1	0	0	4	5	8	12	29
CANOSSA	San Giuseppe	1	0	0	2	1	2	9	14
CARPINETI	Amorotti Bazzani	1	0	0	1	1	0	0	2
CASALGRANDE	Santa Dorotea	1	0	0	8	3	6	7	24
CASALGRANDE	Maria Valentini	1	0	0	4	5	5	9	23
CASINA	Sacro Cuore	1	2	1	6	10	7	2	28
CASTELLARANO	Santa Maria	1	0	0	6	5	6	6	23
CASTELNOVO NE' MONTI	Mater Dei	1	0	2	11	7	18	12	50
CASTELNOVO SOTTO	Villa Gaia	1	0	0	4	4	8	10	26
CORREGGIO	Santa Maria Assunta	1	0	0	4	6	6	7	23
GATTATICO	San Giuseppe	1	0	2	1	3	7	11	24
GUASTALLA	Bambino Gesù	2	0	1	6	4	7	5	23
GUASTALLA	Minelli-Borella	1	0	0	3	4	2	2	11
GUASTALLA	Dott. P. Benassi	2	3	2	7	9	7	5	33
GUASTALLA	San Girolamo	1	1	0	3	5	3	4	16
GUASTALLA	Santi Innocenti	1	0	0	1	1	1	0	3
MONTECCHIO	Santa Dorotea	1	0	0	2	2	6	4	14
MONTECCHIO	San Domenico Savio	1	0	0	3	3	3	4	13
NOVELLARA	Santa Maria	1	0	0	6	4	1	4	15
QUATTRO CASTELLA	Don S. Castagnini	1	0	0	6	6	10	10	32
QUATTRO CASTELLA	Sacro Cuore	2	2	2	13	10	9	11	47
REGGIO EMILIA	Carlo ed Elena Gastinelli	1	0	1	3	3	4	5	16
REGGIO EMILIA	Don A. Morsiani	1	7	3	6	3	7	6	32
REGGIO EMILIA	Don Giacomo Grazioli	2	0	1	4	13	10	8	36
REGGIO EMILIA	Don Primo Carretti	1	0	0	5	5	7	3	20
REGGIO EMILIA	Divina Provvidenza	1	1	0	3	8	3	1	16
REGGIO EMILIA	Elisa Lari	1	0	0	2	2	9	9	22
REGGIO EMILIA	Maria Vergine Madre	1	0	0	4	4	6	9	23
REGGIO EMILIA	San Pellegrino	1	0	0	4	3	9	7	23
REGGIO EMILIA	Pio VI	1	0	0	8	3	9	9	29
REGGIO EMILIA	Sacro Cuore	1	0	0	6	3	3	4	16
REGGIO EMILIA	San Giovanni Battista	1	0	0	4	11	9	8	32
REGGIO EMILIA	San Giuseppe	1	0	0	6	7	3	3	19
REGGIO EMILIA	San Pio X	1	0	0	13	7	6	12	38
REGGIO EMILIA	San Vincenzo De Paoli	1	0	0	0	0	3	5	8
REGGIO EMILIA	Sant'Ambrogio	1	0	0	6	3	6	9	24
REGGIO EMILIA	Santa Teresa	1	0	2	6	8	7	4	27
REGGIOLO	Gioiosa	1	1	1	2	4	4	5	17
REGGIOLO	Maria Immacolata	1	2	2	2	2	4	0	12
ROLO	Parrocchiale	1	0	0	1	3	1	3	8
S. ILARIO	S. Giuseppe	1	1	1	7	5	7	3	24
S. POLO	Mamma Mara	3	6	9	12	6	11	7	51
SCANDIANO	Sebastiano Corradi	1	0	0	3	1	15	6	25
TOANO	Giovanni Paolo II	2	0	0	8	9	4	7	28
VEZZANO SUL CROSTOLO	La Provvidenza	1	5	1	2	5	3	2	18
VEZZANO SUL CROSTOLO	San Pio X	2	1	0	4	4	10	12	31
VIANO	D. G. Reverberi	1	0	0	2	0	1	0	3
<b>TOTALE</b>		<b>61</b>	<b>32</b>	<b>32</b>	<b>246</b>	<b>263</b>	<b>319</b>	<b>321</b>	<b>1.213</b>

Tutti i servizi elencati sono polo per l'infanzia: struttura con servizi da 0 a 6 anni

## 1.4 SERVIZI INTEGRATIVI COMUNALI, APPALTATI, CONVENZIONATI E PRIVATI

### SPAZI BIMBO BAMBINI ISCRITTI a.s. 2023/24

COMUNE	DENOMINAZIONE	SEZIONI	ETÀ INF. 1 ANNO		ETÀ 1 / 2 ANNI		ETÀ SUP. 2 ANNI		TOTALE
			maschi	femmine	maschi	femmine	maschi	femmine	
<b>PRIVATI</b>									
SCANDIANO	Spazio bimbi "Tutti giù per terra"	1			5	6	7	14	32
<b>TOTALE</b>		<b>1</b>	<b>0</b>	<b>0</b>	<b>5</b>	<b>6</b>	<b>7</b>	<b>14</b>	<b>32</b>

## 2 SCUOLA DELL'INFANZIA

La **Scuola dell'Infanzia**, pur non essendo obbligatoria, è frequentata in provincia di Reggio Emilia da più del 90% dei bambini in età compresa fra i 3 e i 6 anni.

Nell'anno scolastico 2023/24 risultano frequentanti il triennio di Scuola dell'Infanzia **11.231** bambini, un dato in calo dell'1,6% rispetto all'anno scolastico precedente. Di questi bambini, 3.107 pari al 27,7% frequentano le **scuole dell'infanzia statali**, 3.361 pari al 29,9% le **scuole dell'infanzia comunali** e 4.763 pari al 42,4% le **scuole dell'infanzia autonome** aderenti alla Federazione Italiana Scuole Materne (F.I.S.M) e private.

*I dati dei bambini iscritti riportati in questo paragrafo (ad esclusione delle strutture statali) sono stati forniti direttamente dai soggetti gestori.*

### Quadro complessivo delle scuole dell'infanzia reggiane a.s. 2023/24

SCUOLE DELL'INFANZIA	numero sezioni	numero bambini	%
STATALI	164	3.107	27,7%
COMUNALI	139	3.361	29,9%
AUTONOME (F.I.S.M. E PRIVATE) (*)	239	4.763	42,4%
<b>TOTALE</b>	<b>542</b>	<b>11.231</b>	<b>100,0%</b>

(\*) Il dato include 75 scuole F.I.S.M., 5 scuole convenzionate, 12 appaltate e 1 privata.

### Rapporto tra bambini iscritti e popolazione residente 3-6 anni nelle scuole dell'infanzia dall'a.s. 2013/14 all'a.s. 2022/23

	2013/14	2014/15	2015/16	2016/17	2017/18	2018/19	2019/20	2020/21	2021/22	2022/23
bambini iscritti	14.939	14.800	14.563	14.124	13.649	13.311	12.886	12.085	11.638	11.417
popolazione 3-6 anni residente (*)	17.334	16.902	16.425	15.764	15.180	14.716	14.194	13.687	12.883	12.403
% copertura	86,2%	87,6%	88,7%	89,6%	89,9%	90,5%	90,8%	88,3%	90,3%	92,1%

(\*) Fonte: Osservatorio Statistico Provinciale

## 2.1 SCUOLE DELL'INFANZIA STATALI BAMBINI ISCRITTI a.s. 2023/24

PLESSI	TOT. SEZIONI	ETÀ INF. 4 ANNI	ETÀ 4 / 5 ANNI	ETÀ SUP. 5 ANNI	TOT. BAMBINI
Albinea	1	3	5	7	15
<b>I.C. ALBINEA</b>	<b>1</b>	<b>3</b>	<b>5</b>	<b>7</b>	<b>15</b>
Bagnolo - Capoluogo	3	18	28	23	69
<b>I.C. BAGNOLO</b>	<b>3</b>	<b>18</b>	<b>28</b>	<b>23</b>	<b>69</b>
Baiso - Capoluogo	2	10	13	12	35
Baiso - Muraglione	1	5	11	9	25
Viano	2	14	22	12	48
<b>I.C. BAISO</b>	<b>5</b>	<b>29</b>	<b>46</b>	<b>33</b>	<b>108</b>
Busana	1	6	7	5	18
Collagna	1	3	3	1	7
Ligonchio	1	4	2	5	11
Ramiseto	1	4	5	6	15
Vetto	2	10	13	9	32
<b>I.C. BUSANA</b>	<b>6</b>	<b>27</b>	<b>30</b>	<b>26</b>	<b>83</b>
Rio Saliceto *	3	16	40	0	56
<b>I.C. CAMPAGNOLA</b>	<b>3</b>	<b>16</b>	<b>40</b>	<b>0</b>	<b>56</b>
Carpinetti - Capoluogo	2	15	8	10	33
Casette	1	0	6	5	11
Casina - Capoluogo	2	15	14	12	41
Paullo	1	6	4	1	11
<b>I.C. CARPINETTI</b>	<b>6</b>	<b>36</b>	<b>32</b>	<b>28</b>	<b>96</b>
Casalgrande - via Pasolini *	3	19	21	23	63
Casalgrande - via Garibaldi	3	19	25	18	62
Villalunga *	4	33	29	26	88
<b>I.C. CASALGRANDE</b>	<b>10</b>	<b>71</b>	<b>75</b>	<b>67</b>	<b>213</b>
Castellarano - Capoluogo	6	33	34	31	98
Cadiroggio	1	4	7	1	12
Tressano	3	29	18	23	70
<b>I.C. CASTELLARANO</b>	<b>10</b>	<b>66</b>	<b>59</b>	<b>55</b>	<b>180</b>
Castelnuovo Monti - Capoluogo	6	34	30	26	90
Felina	2	23	9	13	45
<b>I.C. CASTELNUOVO NE' MONTI</b>	<b>8</b>	<b>57</b>	<b>39</b>	<b>39</b>	<b>135</b>
Fosdondo *	3	14	21	27	62
Gigi e Pupa Ferrari	3	20	20	23	63
<b>I.C. CORREGGIO 2</b>	<b>6</b>	<b>34</b>	<b>41</b>	<b>50</b>	<b>125</b>
Fabbrico - Capoluogo	3	8	26	22	56
Rolo	3	17	26	24	67
<b>I.C. FABBRICO</b>	<b>6</b>	<b>25</b>	<b>52</b>	<b>46</b>	<b>123</b>

**2.1 SCUOLE DELL'INFANZIA STATALI BAMBINI ISCRITTI a.s. 2023/24**

PLESSI	TOT. SEZIONI	ETÀ INF. 4 ANNI	ETÀ 4 / 5 ANNI	ETÀ SUP. 5 ANNI	TOT. BAMBINI
Gualtieri - Capoluogo	2	24	14	22	60
S. Vittoria	2	14	11	15	40
<b>I.C. GUALTIERI</b>	<b>4</b>	<b>38</b>	<b>25</b>	<b>37</b>	<b>100</b>
Luzzara - Capoluogo	3	16	24	16	56
Villarotta	2	10	16	13	39
Co' di sotto	1	4	9	6	19
<b>I.C. LUZZARA</b>	<b>6</b>	<b>30</b>	<b>49</b>	<b>35</b>	<b>114</b>
Montecchio - Capoluogo	3	21	24	23	68
Bibbiano	3	23	21	20	64
<b>I.C. MONTECCHIO</b>	<b>6</b>	<b>44</b>	<b>45</b>	<b>43</b>	<b>132</b>
Novellara - Capoluogo *	3	24	22	16	62
<b>I.C. NOVELLARA</b>	<b>3</b>	<b>24</b>	<b>22</b>	<b>16</b>	<b>62</b>
Montecavolo	3	25	16	22	63
<b>I.C. QUATTRO CASTELLA / VEZZANO</b>	<b>3</b>	<b>25</b>	<b>16</b>	<b>22</b>	<b>63</b>
S. Agostino	3	14	17	25	56
Leonardo	1	4	3	4	11
<b>I.C. "Aosta" - R.E.</b>	<b>4</b>	<b>18</b>	<b>20</b>	<b>29</b>	<b>67</b>
Dante Alighieri	3	7	26	25	58
<b>I.C. "Lepido" - R.E.</b>	<b>3</b>	<b>7</b>	<b>26</b>	<b>25</b>	<b>58</b>
V. Sesso	2	14	11	18	43
<b>I.C. "Fermi" - R.E.</b>	<b>2</b>	<b>14</b>	<b>11</b>	<b>18</b>	<b>43</b>
Pascoli	4	24	61	0	85
<b>I.C. "Manzoni" - R.E.</b>	<b>4</b>	<b>24</b>	<b>61</b>	<b>0</b>	<b>85</b>
Don Milani 1	3	16	15	22	53
Don Luigi Guglielmi	3	10	20	16	46
<b>I.C. "Ligabue" - R.E.</b>	<b>6</b>	<b>26</b>	<b>35</b>	<b>38</b>	<b>99</b>
Pezzani	4	16	20	34	70
<b>I.C. "Pertini" 2 - R.E.</b>	<b>4</b>	<b>16</b>	<b>20</b>	<b>34</b>	<b>70</b>
V. Gaida	2	10	11	9	30
<b>I.C. "Kennedy" - R.E.</b>	<b>2</b>	<b>10</b>	<b>11</b>	<b>9</b>	<b>30</b>
V. Marmirolo	1	7	5	8	20
V. Gavasseto	1	9	6	7	22
<b>I.C. "Einstein" - R.E.</b>	<b>2</b>	<b>16</b>	<b>11</b>	<b>15</b>	<b>42</b>
S. Bartolomeo	2	10	7	16	33
V. Rivalta	2	6	10	18	34
Marco Gerra	4	29	23	35	87
<b>I.C. "Don Borghi - R.E.</b>	<b>8</b>	<b>45</b>	<b>40</b>	<b>69</b>	<b>154</b>
Reggiolo - Capoluogo	5	26	33	41	100
Reggiolo - Villanova	2	8	14	16	38
<b>I.C. REGGIOLO</b>	<b>7</b>	<b>34</b>	<b>47</b>	<b>57</b>	<b>138</b>

## 2.1 SCUOLE DELL'INFANZIA STATALI BAMBINI ISCRITTI a.s. 2023/24

PLESSI	TOT. SEZIONI	ETÀ INF. 4 ANNI	ETÀ 4 / 5 ANNI	ETÀ SUP. 5 ANNI	TOT. BAMBINI
Rubiera - Capoluogo	3	25	26	5	56
Rubiera - V.le Martiri della Resistenza	3	20	22	16	58
Fontana	2	12	9	11	32
<b>I.C. RUBIERA</b>	<b>8</b>	<b>57</b>	<b>57</b>	<b>32</b>	<b>146</b>
S. Martino in Rio	4	33	32	32	97
<b>I.C. SAN MARTINO IN RIO</b>	<b>4</b>	<b>33</b>	<b>32</b>	<b>32</b>	<b>97</b>
S.Polo - Capoluogo	5	31	27	27	85
Monchio	1	11	4	4	19
<b>I.C. S. POLO</b>	<b>6</b>	<b>42</b>	<b>31</b>	<b>31</b>	<b>104</b>
Scandiano - Capoluogo	6	45	38	40	123
<b>I.C. "Boiardo" - SCANDIANO</b>	<b>6</b>	<b>45</b>	<b>38</b>	<b>40</b>	<b>123</b>
La Rocca	3	20	18	19	57
<b>I.C. "Spallanzani" - SCANDIANO</b>	<b>3</b>	<b>20</b>	<b>18</b>	<b>19</b>	<b>57</b>
Toano - Capoluogo	2	8	7	12	27
Quara	1	2	2	4	8
Cavola	2	14	8	5	27
<b>I.C. TOANO</b>	<b>5</b>	<b>24</b>	<b>17</b>	<b>21</b>	<b>62</b>
Villaminozzo - Capoluogo	2	11	17	0	28
Minozzo	1	8	13	0	21
Case Bagatti	1	3	6	0	9
<b>I.C. VILLAMINOZZO</b>	<b>4</b>	<b>22</b>	<b>36</b>	<b>0</b>	<b>58</b>
<b>TOTALE PROVINCIA</b>	<b>164</b>	<b>996</b>	<b>1.115</b>	<b>996</b>	<b>3.107</b>

Dati aggiornati al 31/10/2023

\* Polo per l'infanzia: struttura con servizi da 0 a 6 anni

## 2.2 SCUOLE DELL'INFANZIA COMUNALI BAMBINI ISCRITTI a.s. 2023/24

COMUNE	DENOMINAZIONE	SEZIONI	ETÀ 3 / 4 ANNI		ETÀ 4 / 5 ANNI		ETÀ SUP. 5 ANNI		ISCRITTI
			maschi	femmine	maschi	femmine	maschi	femmine	
ALBINEA	Il Frassino	4	14	6	15	9	24	28	96
BIBBIANO	S. Allende	3	16	10	16	16	7	8	73
BORETTO	Zenit *	2	9	8	11	6	6	12	52
BRESCELLO	Soliani Scutellari	3	10	11	14	9	12	10	66
CADELBOSCO DI SOPRA	Ai Caduti	2	6	4	8	7	13	12	50
CADELBOSCO DI SOPRA	P. Varini	6	22	22	20	21	17	15	117
CAMPEGINE	Scuola dell'Infanzia Comunale	3	14	11	18	8	17	9	77
CASALGRANDE	U. Farri *	3	17	8	12	11	12	12	72
CASTELNOVO DI SOTTO	Girasole - Palomar	6	28	22	20	19	22	17	128
CAVRIAGO	I Tigli	4	21	16	17	15	18	14	101
CAVRIAGO	Le Betulle	4	15	19	17	14	16	20	101
CORREGGIO	Ghidoni Margherite	3	14	12	10	15	10	15	76
CORREGGIO	Arcobaleno	3	4	11	4	5	8	13	45
CORREGGIO	Ghidoni - Mandriolo	3	17	9	11	15	14	12	78
GUASTALLA	Arcobaleno	4	11	13	12	16	18	15	85
MONTECCHIO EMILIA	Don P. Borghi	4	18	16	15	22	18	14	103
NOVELLARA	Arcobaleno *	3	11	15	15	11	14	12	78
POVIGLIO	La Ginestra	4	17	22	15	17	18	13	102
REGGIO EMILIA	H.C. Andersen *	3	12	14	14	12	13	13	78
REGGIO EMILIA	Anna Frank	4	18	21	22	17	13	13	104
REGGIO EMILIA	B. Munari	3	14	12	11	15	12	14	78
REGGIO EMILIA	E. Balducci	4	16	10	24	13	22	19	104
REGGIO EMILIA	Picasso Belvedere *	1	0	0	0	0	3	4	7
REGGIO EMILIA	Centro verde C. Prampolini *	2	8	4	8	8	5	1	34
REGGIO EMILIA	Martiri di Villa Sesso	2	7	6	11	6	13	9	52
REGGIO EMILIA	Diana	3	11	15	15	11	11	15	78
REGGIO EMILIA	Girotondo	4	19	20	14	12	16	23	104
REGGIO EMILIA	Gulliver	3	14	11	10	16	11	10	72
REGGIO EMILIA	Iqbal Masih *	2	8	9	15	14	3	3	52
REGGIO EMILIA	La Villetta	3	15	11	11	15	13	13	78
REGGIO EMILIA	Michelangelo	4	14	12	20	16	24	18	104
REGGIO EMILIA	Otto marzo	4	25	15	22	16	13	13	104
REGGIO EMILIA	P. Freire	3	17	9	15	11	18	8	78
REGGIO EMILIA	P. Neruda	3	13	13	11	15	15	11	78
REGGIO EMILIA	Robinson	4	18	21	12	27	12	14	104
REGGIO EMILIA	S. Allende	3	13	13	11	15	13	13	78
REGGIO EMILIA	Sc. Inf. c/o Centro Internazionale "Loris Malaguzzi"	3	15	11	14	12	10	16	78
REGGIO EMILIA	E. Tondelli	3	15	11	11	11	10	12	70
REGGIO EMILIA	XXV Aprile	2	6	8	8	12	11	7	52
RUBIERA	Albero Azzurro *	3	13	12	13	10	9	11	68
S.ILARIO D'ENZA	Fiastri	3	12	14	12	10	15	8	71
S.ILARIO D'ENZA	G. Rodari	3	16	8	16	6	15	8	69
SCANDIANO	G. Rodari	3	12	11	8	14	10	11	66
<b>TOTALE</b>	<b>N. SCUOLE 43</b>	<b>139</b>	<b>595</b>	<b>526</b>	<b>578</b>	<b>550</b>	<b>574</b>	<b>538</b>	<b>3.361</b>

\* Polo per l'infanzia: struttura con servizi da 0 a 6 anni

## 2.3 SCUOLE DELL'INFANZIA F.I.S.M. BAMBINI ISCRITTI a.s. 2023/24

COMUNE	DENOMINAZIONE	SEZIONI	ETÀ INF. 3 ANNI		ETÀ 3 / 4 ANNI		ETÀ 4 / 5 ANNI		ETÀ SUP. 5 ANNI		ISCRITTI
			maschi	femmine	maschi	femmine	maschi	femmine	maschi	femmine	
ALBINEA	San Giovanni Bosco	2	0	0	4	2	5	4	7	7	29
BAGNOLO	A. Landini	3	3	4	12	3	7	14	10	10	63
BAGNOLO	Maria Immacolata	3	2	0	11	8	9	13	6	9	58
BIBBIANO	Maria Ausiliatrice	3	0	0	7	5	9	6	9	9	45
BIBBIANO	San Domenico Savio	4	0	0	15	16	9	13	13	19	85
BORETTO	San Marco	3	0	0	10	9	8	11	9	15	62
BRESCELLO	Ss. Annunziata	3	0	2	6	6	6	10	9	10	49
CADELBOSCO SOPRA	Montagna luminosa	2	0	0	4	4	5	8	6	5	32
CAMPAGNOLA	A. Bedogni Fontanesi	3	2	0	7	6	4	11	7	12	49
CAMPEGINE	Parrocchiale	3	0	0	3	1	9	7	21	19	60
CANOSSA	San Giuseppe	2	0	0	5	4	2	10	6	7	34
CARPINETI	Amorotti Bazzani *	1	0	0	2	1	4	1	3	2	13
CASALGRANDE	Maria Valentini	3	0	0	11	15	14	15	10	15	80
CASALGRANDE	Santa Dorotea	4	0	0	11	17	18	22	14	15	97
CASINA	Sacro Cuore	2	1	0	5	6	5	5	4	7	33
CASTELLARANO	Santa Maria	3	0	0	13	12	4	6	10	10	55
CASTELLARANO	Sacro Cuore	5	0	0	11	11	18	10	15	18	83
CASTELNOVO MONTI	Mater Dei	4	0	0	14	16	14	15	17	13	89
CASTELNOVO SOTTO	Villa Gaia	3	0	0	11	12	12	6	7	9	57
CORREGGIO	G.M. Recordati	4	2	5	12	9	14	14	13	14	83
CORREGGIO	Santa Maria Assunta	2	1	1	7	2	9	3	4	6	33
CORREGGIO	San T. d'Aquino	3	2	1	16	7	8	11	9	11	65
GATTATICO	San Giuseppe	2	0	0	6	6	5	7	11	6	41
GUALTIERI	Sant'Alberto	2	0	0	2	8	8	9	5	5	37
GUASTALLA	Bambino Gesù	5	0	0	9	12	10	14	18	13	76
GUASTALLA	D. P. Benassi	2	0	0	9	6	7	7	5	3	37
GUASTALLA	Minelli-Borella	2	0	0	7	2	8	10	4	8	39
GUASTALLA	San Girolamo	1	0	0	8	1	1	1	2	2	15
GUASTALLA	Sant'Orsola	1	0	0	1	4	1	3	6	2	17
GUASTALLA	Santi Innocenti	1	0	0	3	4	1	5	0	2	15
LUZZARA	Parrocchiale	2	1	0	6	7	6	9	4	8	41
MONTECCHIO	San Domenico Savio	2	1	0	6	12	4	6	5	9	43
MONTECCHIO	Santa Dorotea	2	0	0	4	3	5	12	9	4	37
NOVELLARA	A. I. Lombardini	4	0	0	16	15	12	15	14	12	84
NOVELLARA	Santa Maria	2	3	1	6	3	9	7	5	4	38
POVIGLIO	Santo Stefano	2	0	2	1	4	9	9	10	9	44
QUATTRO CASTELLA	Don S. Castagnini	3	0	0	16	10	16	14	10	9	75
QUATTRO CASTELLA	Sacro Cuore	2	0	1	13	5	7	4	8	3	41



## 2.3 SCUOLE DELL'INFANZIA F.I.S.M. BAMBINI ISCRITTI a.s. 2023/24

COMUNE	DENOMINAZIONE	SEZIONI	ETÀ INF. 3 ANNI		ETÀ 3 / 4 ANNI		ETÀ 4 / 5 ANNI		ETÀ SUP. 5 ANNI		ISCRITTI
			maschi	femmine	maschi	femmine	maschi	femmine	maschi	femmine	
QUATTRO CASTELLA	V. Saracchi Ferrarini	3	0	0	10	6	4	9	13	10	52
REGGIO EMILIA	Campi Soncini	2	0	0	3	4	6	4	8	10	35
REGGIO EMILIA	Carlo ed Elena Gastinelli	3	0	0	4	11	10	5	9	6	45
REGGIO EMILIA	Divina Provvidenza	1	0	0	6	3	2	4	5	3	23
REGGIO EMILIA	Don Adelmo Morsiani	3	0	1	10	11	5	5	12	6	50
REGGIO EMILIA	Don G. Grazioli	3	0	2	11	11	12	3	8	10	57
REGGIO EMILIA	Don Primo Carretti	3	8	0	10	9	5	10	9	8	59
REGGIO EMILIA	Elisa Lari	4	0	2	16	12	16	17	16	11	90
REGGIO EMILIA	Figlie del Gesu'	3	0	1	8	7	11	8	12	15	62
REGGIO EMILIA	Maria Vergine Madre	2	0	0	7	8	10	6	5	16	52
REGGIO EMILIA	Pio VI	4	0	1	21	13	18	12	11	8	84
REGGIO EMILIA	Regina Mundi	2	1	1	6	2	5	10	8	2	35
REGGIO EMILIA	S. Ambrogio	3	0	0	13	10	10	9	10	10	62
REGGIO EMILIA	San Pio X	3	2	1	5	9	11	4	11	10	53
REGGIO EMILIA	Santa Teresa	3	4	1	17	7	14	5	14	12	74
REGGIO EMILIA	San Vincenzo de' Paoli *	2	0	0	3	5	4	4	3	8	27
REGGIO EMILIA	San Giovanni Battista	4	0	1	11	11	13	11	10	13	70
REGGIO EMILIA	San Pellegrino	5	3	3	22	13	15	19	16	12	103
REGGIO EMILIA	Sacro Cuore *	3	0	0	8	7	10	14	16	8	63
REGGIO EMILIA	San Giuseppe	2	2	5	5	2	4	4	4	7	33
REGGIOLO	Gioiosa	3	0	1	5	6	11	8	7	8	46
REGGIOLO	Immacolata	1	1	1	3	4	4	2	2	1	18
RIO SALICETO	W. Biagini	3	0	0	10	12	4	11	10	3	50
ROLO	Parrocchiale	1	0	0	3	5	3	2	5	3	21
RUBIERA	Figlie di Gesu'	3	0	0	13	10	3	5	6	18	55
S. MARTINO IN RIO	Regina Pacis	5	2	0	22	15	22	21	19	17	118
S.ILARIO D'ENZA	San Giuseppe	3	1	1	17	13	15	10	12	9	78
S.ILARIO D'ENZA	San Vincenzo	1	3	1	3	2	3	1	5	0	18
S.POLO D'ENZA	Mamma Mara	3	0	0	6	10	13	8	11	8	56
SCANDIANO	San Giuseppe	4	0	1	12	20	13	14	16	25	101
SCANDIANO	Sebastiano Corradi	5	1	1	16	19	12	14	18	17	98
SCANDIANO	V. Guidetti	2	0	0	3	9	5	13	12	5	47
TOANO	Giovanni Paolo II	1	1	0	3	3	1	3	1	5	17
VEZZANO S/Crostolo	La Provvidenza	2	0	0	6	4	5	6	5	6	32
VEZZANO S/Crostolo	San Pio X	3	0	0	8	10	11	5	9	9	52
VIANO	D.G. Reverberi	1	0	0	2	1		1	1	4	9
VIANO	R. Franchetti	1	0	1	0	3	2	0	2	2	10
<b>TOTALE</b>		<b>200</b>	<b>47</b>	<b>43</b>	<b>638</b>	<b>581</b>	<b>614</b>	<b>634</b>	<b>666</b>	<b>666</b>	<b>3.889</b>

\* Polo per l'infanzia: struttura con servizi da 0 a 6 anni

## 2.4 SCUOLE DELL'INFANZIA CONVENZIONATE, APPALTATE E PRIVATE BAMBINI ISCRITTI a.s. 2023/24

COMUNE	DENOMINAZIONE	SEZIONI	ETÀ INF. 3 ANNI		ETÀ 3 / 4 ANNI		ETÀ 4 / 5 ANNI		ETÀ SUP. 5 ANNI		ISCRITTI
			maschi	femmine	maschi	femmine	maschi	femmine	maschi	femmine	
<b>CONVENZIONATI</b>											
BAGNOLO IN PIANO	Tatonius	3	0	1	4	6	9	11	12	4	47
CAMPAGNOLA EMILIA	Anselperga	3	0	0	4	8	6	9	8	11	46
REGGIO EMILIA	Associazione Agorà *	2	0	0	8	5	10	8	9	8	48
REGGIO EMILIA	Giardino d'infanzia S. Michele sede via Tassoni	2	5	7	5	5	9	6	4	2	43
REGGIO EMILIA	Giardino d'infanzia S. Michele sede via Moliere	1	4	3	2	2	6	1	1	2	21
REGGIO EMILIA	A. Veneri	3	0	3	14	10	9	8	16	12	72
<b>APPALTATI</b>											
ALBINEA	Il Frassino	2	0	0	12	6	11	9	0	0	38
FABBRICO	27 febbraio	3	12	6	15	11	11	13	0	0	68
GATTATICO	Girasole *	3	0	0	8	9	15	9	19	10	70
REGGIO EMILIA	Chorea *	2	0	0	9	10	10	8	12	7	56
REGGIO EMILIA	Camille Claudel *	1	0	0	4	6	2	4	3	8	27
REGGIO EMILIA	Centro Verde Rosa Galeotti *	2	0	0	7	2	9	6	10	3	37
REGGIO EMILIA	Faber *	2	0	0	18	6	5	10	9	8	56
REGGIO EMILIA	La Gabbianella *	2	0	0	5	8	11	8	12	8	52
REGGIO EMILIA	Via Verdi *	1	0	0	4	7	3	0	8	5	27
REGGIO EMILIA	Haiku *	2	0	0	9	8	10	9	8	9	53
REGGIO EMILIA	O. Sarzi *	1	0	0	7	5	1	5	7	2	27
RUBIERA	Pinco Pallino Kids *	2	0	0	2	3	10	10	12	8	45
<b>PRIVATI</b>											
REGGIO EMILIA	Totem *	2	0	0	7	3	8	8	8	7	41
<b>TOTALE</b>		<b>39</b>	<b>21</b>	<b>20</b>	<b>144</b>	<b>120</b>	<b>155</b>	<b>142</b>	<b>158</b>	<b>114</b>	<b>874</b>

\* Polo per l'infanzia: struttura con servizi da 0 a 6 anni

# 3 SCUOLA PRIMARIA

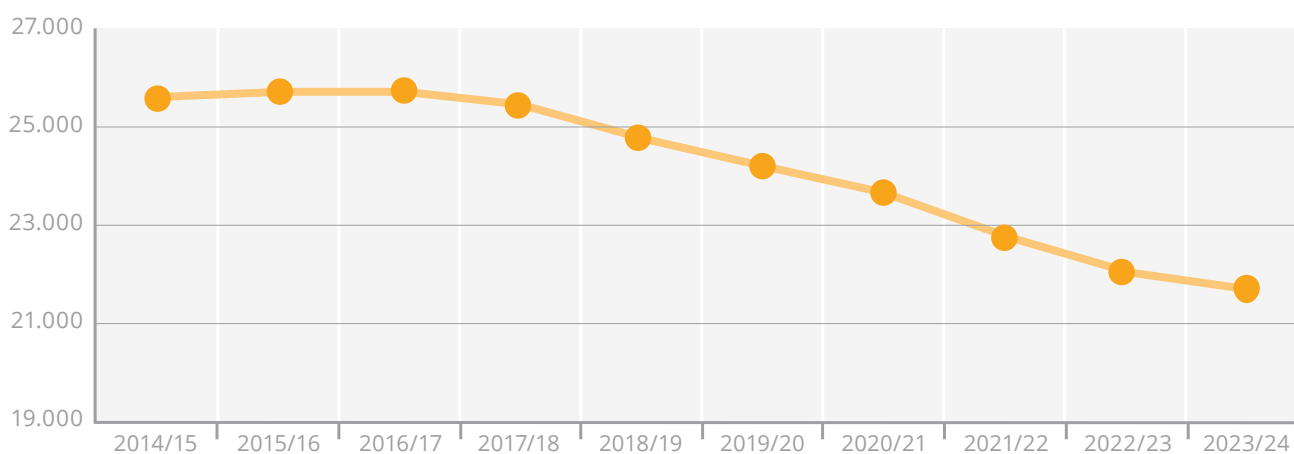
La Legge 53/2003, di riforma del sistema scolastico, prevede un **primo ciclo** di istruzione comprendente la **scuola primaria** di durata quinquennale e la **scuola secondaria di I grado** di durata triennale. Nel DPR 89/2009, attuativo della legge 133/2008, si prevede la seguente articolazione dell'orario settimanale: 24, 27, 30 o 40 ore (tempo pieno).

La scuola primaria statale conta, in provincia di Reggio Emilia, **21.545 iscritti**, a fronte di **2.675 docenti (1.806 posti comuni** di cui **36** docenti di inglese più **869** docenti di **sostegno**). Agli alunni della scuola statale vanno aggiunti quelli delle scuole primarie non statali, comprendenti **1.261** iscritti, pari al 5,5% del totale.

Nel corso dell'ultimo decennio la popolazione scolastica della scuola primaria ha dapprima frenato il suo incremento e, a partire dall'anno scolastico 2017/18, inverte la tendenza ed inizia a diminuire. Nel 2023/24 si registra un calo di **516** alunni rispetto all'anno scolastico precedente.

## Variazione della popolazione della scuola primaria statale dall'a.s. 2014/15 all'a.s. 2023/24

a.s.	2014/15	2015/16	2016/17	2017/18	2018/19	2019/20	2020/21	2021/22	2022/23	2023/24
Alunni	25.447	25.497	25.520	25.210	24.839	24.230	23.522	22.816	22.061	21.545
Diff. %	0,82%	0,20%	0,09%	-1,21%	-1,47%	-2,45%	-2,92%	-3,00%	-3,31%	-2,34%



### 3.1 SCUOLA PRIMARIA

#### CLASSI E ALUNNI a.s. 2023/24

PLESSI	Cl. 1°		Cl. 2°		Cl. 3°		Cl. 4°		Cl. 5°		totale alunni	totale classi
	alunni	classi	alunni	classi	alunni	classi	alunni	classi	alunni	classi		
“Matilde di Canossa”	78	4	68	3	63	3	70	3	77	3	356	16
“S. Agostino”	0	0	0	0	0	0	15	1	18	1	33	2
Coviolo	0	0	27	2	33	2	29	2	19	1	108	7
<b>TOTALE I.C. “Aosta” - RE</b>	<b>78</b>	<b>4</b>	<b>95</b>	<b>5</b>	<b>96</b>	<b>5</b>	<b>114</b>	<b>6</b>	<b>114</b>	<b>5</b>	<b>497</b>	<b>25</b>
“A. Negri”	15	1	15	1	19	1	19	1	24	1	92	5
“A. Bergonzi”	73	3	58	3	72	3	73	3	61	3	337	15
“G. Pascoli”	34	2	22	1	14	1	20	1	22	1	112	6
<b>TOTALE I.C. “Manzoni” - RE</b>	<b>122</b>	<b>6</b>	<b>95</b>	<b>5</b>	<b>105</b>	<b>5</b>	<b>112</b>	<b>5</b>	<b>107</b>	<b>5</b>	<b>541</b>	<b>26</b>
“Dall’Aglìo”	44	2	46	2	41	2	40	2	49	2	220	10
“G. Rodari / M.L.King”	42	2	76	3	66	3	47	2	54	2	285	12
“Tricolore” - Fogliano	15	1	13	1	18	1	16	1	24	1	86	5
“Tassoni” - Canali	22	1	23	1	22	1	24	1	21	1	112	5
<b>TOTALE I.C. “Pertini” 1 - RE</b>	<b>123</b>	<b>6</b>	<b>158</b>	<b>7</b>	<b>147</b>	<b>7</b>	<b>127</b>	<b>6</b>	<b>148</b>	<b>6</b>	<b>703</b>	<b>32</b>
“M. Polo”	35	2	35	2	49	2	49	2	52	2	220	10
“R. Pezzani”	48	2	46	2	44	2	53	2	47	2	238	10
<b>TOTALE I.C. “Pertini” 2 - RE</b>	<b>83</b>	<b>4</b>	<b>81</b>	<b>4</b>	<b>93</b>	<b>4</b>	<b>102</b>	<b>4</b>	<b>99</b>	<b>4</b>	<b>458</b>	<b>20</b>
Cadè	18	1	18	1	9	1	16	1	13	1	74	5
Cella	16	1	19	1	20	1	22	1	23	1	100	5
Pieve Modolena	30	2	40	2	44	2	48	2	37	2	199	10
Pieve - Via Kennedy	63	3	63	3	70	3	67	3	63	3	326	15
<b>TOTALE I.C. “Kennedy” - RE</b>	<b>127</b>	<b>7</b>	<b>140</b>	<b>7</b>	<b>143</b>	<b>7</b>	<b>153</b>	<b>7</b>	<b>136</b>	<b>7</b>	<b>699</b>	<b>35</b>
Ca' Bianca	39	2	47	2	48	2	45	2	64	3	243	11
S. Maurizio	0	0	17	1	17	1	9	1	17	1	60	4
“M.M.Boiardo”	33	2	29	2	31	2	34	2	46	2	173	10
Gavasseto	13	1	22	1	18	1	22	1	22	1	97	5
Marmirolo	14	1	0	0	15	1	9	1	18	1	56	4
<b>TOTALE I.C. “Einstein” - RE</b>	<b>99</b>	<b>6</b>	<b>115</b>	<b>6</b>	<b>129</b>	<b>7</b>	<b>119</b>	<b>7</b>	<b>167</b>	<b>8</b>	<b>629</b>	<b>34</b>
“Carducci”	74	3	61	3	66	3	62	3	45	2	308	14
“Zibordi”	31	2	45	2	43	2	39	2	35	2	193	10
“E. Morante”	22	1	18	1	31	2	22	1	22	1	115	6
“G. Marconi”	0	0	0	0	0	0	0	0	15	1	15	1
<b>TOTALE I.C. “Da Vinci” - RE</b>	<b>127</b>	<b>6</b>	<b>124</b>	<b>6</b>	<b>140</b>	<b>7</b>	<b>123</b>	<b>6</b>	<b>117</b>	<b>6</b>	<b>631</b>	<b>31</b>
Rivalta	30	2	31	2	17	1	34	2	21	1	133	8
Villa Ghiarda	23	1	28	1	40	2	21	1	23	1	135	6
S.Bartolomeo	20	1	22	1	18	1	17	1	18	1	95	5
<b>TOTALE I.C. “Don P. Borghi”- RE</b>	<b>73</b>	<b>4</b>	<b>81</b>	<b>4</b>	<b>75</b>	<b>4</b>	<b>72</b>	<b>4</b>	<b>62</b>	<b>3</b>	<b>363</b>	<b>19</b>
Villa Roncoesi	0	0	20	1	13	1	18	1	20	1	71	4
S.Prospiero Strinati	71	3	61	3	63	3	68	3	71	3	334	15
Villa Sesso	40	2	38	2	48	2	40	2	43	2	209	10
<b>TOTALE I.C. “Fermi”- RE</b>	<b>111</b>	<b>5</b>	<b>119</b>	<b>6</b>	<b>124</b>	<b>6</b>	<b>126</b>	<b>6</b>	<b>134</b>	<b>6</b>	<b>614</b>	<b>29</b>
“Collodi”	39	2	39	2	44	2	39	2	47	2	208	10
“L. Malaguzzi”	24	1	23	1	24	1	26	1	19	1	116	5
Gavassa	21	1	13	1	17	1	18	1	26	1	95	5
Mancasale	23	1	26	1	23	1	23	1	19	1	114	5
Massenzatico	15	1	24	1	27	2	26	2	25	1	117	7
<b>TOTALE I.C. “G. Galilei” - RE</b>	<b>122</b>	<b>6</b>	<b>125</b>	<b>6</b>	<b>135</b>	<b>7</b>	<b>132</b>	<b>7</b>	<b>136</b>	<b>6</b>	<b>650</b>	<b>32</b>

## 3.1 SCUOLA PRIMARIA CLASSI E ALUNNI a.s. 2023/24

PLESSI	Cl. 1°		Cl. 2°		Cl. 3°		Cl. 4°		Cl. 5°		totale alunni	totale classi
	alunni	classi	alunni	classi	alunni	classi	alunni	classi	alunni	classi		
"D. Alighieri"	36	2	32	2	43	2	43	2	41	2	195	10
"G. Bartali"	48	2	42	2	47	2	48	2	38	2	223	10
<b>TOTALE I.C. "M.E. Lepido" - RE</b>	<b>84</b>	<b>4</b>	<b>74</b>	<b>4</b>	<b>90</b>	<b>4</b>	<b>91</b>	<b>4</b>	<b>79</b>	<b>4</b>	<b>418</b>	<b>20</b>
"Don L.Milani"	37	2	46	2	45	2	46	2	45	2	219	10
"I. Calvino"	40	2	44	2	45	2	43	2	43	2	215	10
"S.Giovanni Bosco"	63	3	70	3	67	3	71	3	64	3	335	15
<b>TOTALE I.C. "A. Ligabue" - RE</b>	<b>140</b>	<b>7</b>	<b>160</b>	<b>7</b>	<b>157</b>	<b>7</b>	<b>160</b>	<b>7</b>	<b>152</b>	<b>7</b>	<b>769</b>	<b>35</b>
Albinea - Fola	46	2	45	2	52	3	51	3	52	3	246	13
Albinea - Borzano	15	1	13	1	16	1	14	1	18	1	76	5
<b>TOTALE I.C. ALBINEA</b>	<b>61</b>	<b>3</b>	<b>58</b>	<b>3</b>	<b>68</b>	<b>4</b>	<b>65</b>	<b>4</b>	<b>70</b>	<b>4</b>	<b>322</b>	<b>18</b>
Bagnolo - Capoluogo	76	4	99	5	100	5	104	5	104	5	483	24
<b>TOTALE I.C. BAGNOLO</b>	<b>76</b>	<b>4</b>	<b>99</b>	<b>5</b>	<b>100</b>	<b>5</b>	<b>104</b>	<b>5</b>	<b>104</b>	<b>5</b>	<b>483</b>	<b>24</b>
Baiso - Capoluogo *	11	1	10	1	6	0	6	0	22	1	55	3
Baiso - Muraglione **	11	0	6	0	8	0	7	0	17	1	49	1
Viano *	5	0	17	1	29	2	12	0	19	1	82	4
Viano - Regnano **	3	0	5	0	4	0	7	0	1	0	20	0
Viano - San Giovanni *	4	0	3	0	0	0	3	0	5	0	15	0
<b>TOTALE I.C. BAISO - VIANO</b>	<b>34</b>	<b>1</b>	<b>41</b>	<b>2</b>	<b>47</b>	<b>2</b>	<b>35</b>	<b>0</b>	<b>64</b>	<b>3</b>	<b>221</b>	<b>8</b>
Busana - capoluogo **	9	1	8	0	8	0	6	0	7	0	38	1
Collagna **	5	0	0	0	5	0	3	0	8	0	21	0
Ligonchio *	3	0	5	0	2	0	1	0	4	0	15	0
Ramiseto **	8	1	6	0	6	0	7	0	7	0	34	1
Vetto *	8	0	10	1	10	1	10	1	9	0	47	3
<b>TOTALE I.C. BUSANA</b>	<b>33</b>	<b>2</b>	<b>29</b>	<b>1</b>	<b>31</b>	<b>1</b>	<b>27</b>	<b>1</b>	<b>35</b>	<b>0</b>	<b>155</b>	<b>5</b>
Cadelbosco Sopra	64	3	59	3	40	2	58	3	75	3	296	14
Cadelbosco Sotto	17	1	32	2	43	2	39	2	33	2	164	9
<b>TOTALE I.C. CADELBOSCO</b>	<b>81</b>	<b>4</b>	<b>91</b>	<b>5</b>	<b>83</b>	<b>4</b>	<b>97</b>	<b>5</b>	<b>108</b>	<b>5</b>	<b>460</b>	<b>23</b>
Rio Saliceto	39	2	46	2	54	3	54	3	74	3	267	13
Campagnola	34	2	52	3	50	2	48	2	63	3	247	12
<b>TOTALE I.C. CAMPAGNOLA - RIO SALICETO</b>	<b>73</b>	<b>4</b>	<b>98</b>	<b>5</b>	<b>104</b>	<b>5</b>	<b>102</b>	<b>5</b>	<b>137</b>	<b>6</b>	<b>514</b>	<b>25</b>
Carpineti - Capoluogo	27	2	12	1	14	1	19	1	20	1	92	6
Carpineti - Valestra **	6	0	1	0	6	0	5	0	0	0	18	0
Casina - Capoluogo	28	2	16	1	29	2	28	2	16	1	117	8
Casina - Paullo **	4	0	8	0	6	0	7	0	6	0	31	0
<b>TOTALE I.C. CARPINETI - CASINA</b>	<b>65</b>	<b>4</b>	<b>37</b>	<b>2</b>	<b>55</b>	<b>3</b>	<b>59</b>	<b>3</b>	<b>42</b>	<b>2</b>	<b>258</b>	<b>14</b>
Casalgrande - Capoluogo	67	3	67	3	67	4	69	3	87	4	357	17
Casalgrande - Salvaterra	20	1	36	2	46	2	30	2	44	2	176	9
Casalgrande - Sant'Antonino	34	2	33	2	41	2	30	2	36	2	174	10
<b>TOTALE I.C. CASALGRANDE</b>	<b>121</b>	<b>6</b>	<b>136</b>	<b>7</b>	<b>154</b>	<b>8</b>	<b>129</b>	<b>7</b>	<b>167</b>	<b>8</b>	<b>707</b>	<b>36</b>
Castellarano - Capoluogo	37	2	28	2	65	3	54	3	51	2	235	12
Castellarano - Roteglia	21	1	28	2	31	2	35	2	32	2	147	9
Castellarano - Tressano	64	3	40	2	47	2	30	2	43	2	224	11
<b>TOTALE I.C. CASTELLARANO</b>	<b>122</b>	<b>6</b>	<b>96</b>	<b>6</b>	<b>143</b>	<b>7</b>	<b>119</b>	<b>7</b>	<b>126</b>	<b>6</b>	<b>606</b>	<b>32</b>
Cast. Monti - "Giovanni XXIII"	24	2	26	2	23	1	30	2	30	2	133	9
Cast. Monti - Pieve	32	2	44	2	43	2	29	2	46	2	194	10
Cast. Monti - Felina	30	2	17	1	15	1	24	2	14	1	100	7
<b>TOTALE I.C. CASTELN. NE' MONTI</b>	<b>86</b>	<b>6</b>	<b>87</b>	<b>5</b>	<b>81</b>	<b>4</b>	<b>83</b>	<b>6</b>	<b>90</b>	<b>5</b>	<b>427</b>	<b>26</b>

## 3.1 SCUOLA PRIMARIA CLASSI E ALUNNI a.s. 2023/24

PLESSI	Cl. 1°		Cl. 2°		Cl. 3°		Cl. 4°		Cl. 5°		totale alunni	totale classi
	alunni	classi	alunni	classi	alunni	classi	alunni	classi	alunni	classi		
Castelnuovo Sotto - capoluogo	79	4	51	3	84	4	67	3	76	4	357	18
<b>TOTALE I.C. CASTELNUOVO SOTTO</b>	<b>79</b>	<b>4</b>	<b>51</b>	<b>3</b>	<b>84</b>	<b>4</b>	<b>67</b>	<b>3</b>	<b>76</b>	<b>4</b>	<b>357</b>	<b>18</b>
Cavriago - "De Amicis"	41	2	44	2	64	3	36	2	47	2	232	11
Cavriago - "G. Rodari"	35	2	40	2	55	3	59	3	48	2	237	12
<b>TOTALE I.C. CAVRIAGO</b>	<b>76</b>	<b>4</b>	<b>84</b>	<b>4</b>	<b>119</b>	<b>6</b>	<b>95</b>	<b>5</b>	<b>95</b>	<b>4</b>	<b>469</b>	<b>23</b>
Convitto "R. Corso"	48	2	46	2	43	2	59	3	48	2	244	11
<b>TOTALE D.D. CONVITTO "R. CORSO"</b>	<b>48</b>	<b>2</b>	<b>46</b>	<b>2</b>	<b>43</b>	<b>2</b>	<b>59</b>	<b>3</b>	<b>48</b>	<b>2</b>	<b>244</b>	<b>11</b>
Correggio - "S. Francesco"	45	2	59	3	35	2	48	3	56	3	243	13
Corr. - San Martino - Cantona	40	2	43	2	32	2	35	2	37	2	187	10
<b>TOTALE I.C. CORREGGIO 1</b>	<b>85</b>	<b>4</b>	<b>102</b>	<b>5</b>	<b>67</b>	<b>4</b>	<b>83</b>	<b>5</b>	<b>93</b>	<b>5</b>	<b>430</b>	<b>23</b>
Correggio - "Don Borghi"	16	1	13	1	20	1	0	0	18	1	67	4
Correggio - "A. Allegri"	34	2	36	2	37	2	66	3	50	2	223	11
Correggio - Prato	17	1	21	1	18	1	20	1	17	1	93	5
<b>TOTALE I.C. CORREGGIO 2</b>	<b>67</b>	<b>4</b>	<b>70</b>	<b>4</b>	<b>75</b>	<b>4</b>	<b>86</b>	<b>4</b>	<b>85</b>	<b>4</b>	<b>383</b>	<b>20</b>
Fabbrico - capoluogo	59	3	61	3	67	3	58	3	76	4	321	16
Rolo	32	2	28	2	30	2	35	2	44	2	169	10
<b>TOTALE I.C. FABBRICO - ROLO</b>	<b>91</b>	<b>5</b>	<b>89</b>	<b>5</b>	<b>97</b>	<b>5</b>	<b>93</b>	<b>5</b>	<b>120</b>	<b>6</b>	<b>490</b>	<b>26</b>
Campegine	50	3	56	3	52	3	70	3	54	3	282	15
Gattatico - Praticello	18	1	29	2	35	2	32	2	27	2	141	9
Gattatico - Taneto	22	1	19	1	19	1	38	2	20	1	118	6
<b>TOTALE I.C. GATTATICO-CAMPEGINE</b>	<b>90</b>	<b>5</b>	<b>104</b>	<b>6</b>	<b>106</b>	<b>6</b>	<b>140</b>	<b>7</b>	<b>101</b>	<b>6</b>	<b>541</b>	<b>30</b>
Gualtieri - capoluogo	42	2	43	2	41	2	44	2	46	2	216	10
Gualtieri - Santa Vittoria	0	0	0	0	0	0	0	0	14	1	14	1
Boretto	43	2	51	2	47	2	47	2	51	2	239	10
<b>TOTALE I.C. GUALTIERI - BORETTO</b>	<b>85</b>	<b>4</b>	<b>94</b>	<b>4</b>	<b>88</b>	<b>4</b>	<b>91</b>	<b>4</b>	<b>111</b>	<b>5</b>	<b>469</b>	<b>21</b>
Guastalla - capoluogo	59	3	61	3	85	4	64	3	50	2	319	15
Guastalla - Pieve	32	2	39	2	41	2	49	2	41	2	202	10
Guastalla - San Martino	21	1	15	1	16	1	26	1	17	1	95	5
<b>TOTALE I.C. GUASTALLA</b>	<b>112</b>	<b>6</b>	<b>115</b>	<b>6</b>	<b>142</b>	<b>7</b>	<b>139</b>	<b>6</b>	<b>108</b>	<b>5</b>	<b>616</b>	<b>30</b>
Luzzara - capoluogo	38	2	42	2	46	2	60	3	51	2	237	11
Luzzara - Villarotta	0	0	16	1	27	1	17	1	12	1	72	4
<b>TOTALE I.C. LUZZARA</b>	<b>38</b>	<b>2</b>	<b>58</b>	<b>3</b>	<b>73</b>	<b>3</b>	<b>77</b>	<b>4</b>	<b>63</b>	<b>3</b>	<b>309</b>	<b>15</b>
Montecchio - capoluogo	71	3	62	3	62	4	78	4	63	3	336	17
Bibbiano	80	4	65	3	74	4	89	5	84	4	392	20
<b>TOTALE I.C. MONTECCHIO - BIBBIANO</b>	<b>151</b>	<b>7</b>	<b>127</b>	<b>6</b>	<b>136</b>	<b>8</b>	<b>167</b>	<b>9</b>	<b>147</b>	<b>7</b>	<b>728</b>	<b>37</b>
Novellara - Capoluogo	87	4	89	4	95	4	99	5	103	4	473	21
Novellara - S. Giovanni	16	1	21	1	21	1	13	1	16	1	87	5
<b>TOTALE I.C. NOVELLARA</b>	<b>103</b>	<b>5</b>	<b>110</b>	<b>5</b>	<b>116</b>	<b>5</b>	<b>112</b>	<b>6</b>	<b>119</b>	<b>5</b>	<b>560</b>	<b>26</b>
Poviglio	66	3	58	3	84	4	70	4	69	3	347	17
Brescello	39	2	42	2	47	3	33	2	38	2	199	11
<b>TOTALE I.C. POVIGLIO - BRESCELLO</b>	<b>105</b>	<b>5</b>	<b>100</b>	<b>5</b>	<b>131</b>	<b>7</b>	<b>103</b>	<b>6</b>	<b>107</b>	<b>5</b>	<b>546</b>	<b>28</b>

## 3.1 SCUOLA PRIMARIA CLASSI E ALUNNI a.s. 2023/24

PLESSI	Cl. 1°		Cl. 2°		Cl. 3°		Cl. 4°		Cl. 5°		totale alunni	totale classi
	alunni	classi	alunni	classi	alunni	classi	alunni	classi	alunni	classi		
Vezzano - capoluogo	17	1	19	1	21	1	0	0	20	1	77	4
Vezzano - La Vecchia	15	1	12	1	14	1	25	1	23	1	89	5
Quattro Castella - Montecavolo	57	3	71	3	63	3	51	3	60	3	302	15
Quattro Castella - Puianello	24	1	35	2	34	2	40	2	35	2	168	9
Quattro Castella - capoluogo	25	1	17	1	20	1	18	1	23	1	103	5
<b>TOTALE I.C. QUATTRO CASTELLA - VEZZANO</b>	<b>138</b>	<b>7</b>	<b>154</b>	<b>8</b>	<b>152</b>	<b>8</b>	<b>134</b>	<b>7</b>	<b>161</b>	<b>8</b>	<b>739</b>	<b>38</b>
Reggiolo - capoluogo	74	4	84	4	100	4	74	4	86	4	418	20
<b>TOTALE I.C. REGGIOLO</b>	<b>74</b>	<b>4</b>	<b>84</b>	<b>4</b>	<b>100</b>	<b>4</b>	<b>74</b>	<b>4</b>	<b>86</b>	<b>4</b>	<b>418</b>	<b>20</b>
Rubiera - "De Amicis"	18	1	37	2	20	1	19	1	34	2	128	7
Rubiera - "L. Ariosto"	41	2	40	2	35	2	41	2	41	2	198	10
Rubiera - San Faustino	19	1	16	1	15	1	14	1	17	1	81	5
Rubiera - Marco Polo	39	2	44	2	38	2	54	3	39	2	214	11
<b>TOTALE I.C. RUBIERA</b>	<b>117</b>	<b>6</b>	<b>137</b>	<b>7</b>	<b>108</b>	<b>6</b>	<b>128</b>	<b>7</b>	<b>131</b>	<b>7</b>	<b>621</b>	<b>33</b>
Scandiano - L. Bassi	43	2	39	2	45	2	40	2	39	2	206	10
Scandiano - S.Francesco	42	2	41	2	42	2	42	2	39	2	206	10
<b>TOTALE I.C. "Boiardo" - SCANDIANO</b>	<b>85</b>	<b>4</b>	<b>80</b>	<b>4</b>	<b>87</b>	<b>4</b>	<b>82</b>	<b>4</b>	<b>78</b>	<b>4</b>	<b>412</b>	<b>20</b>
Scandiano - "L. Spallanzani"	40	2	45	2	63	3	45	2	54	3	247	12
Scandiano - "R. Levi Montalcini"	54	3	59	3	59	3	62	3	58	3	292	15
Scandiano - "M. Lodi"	18	1	21	1	0	0	16	1	16	1	71	4
Scandiano - Ventoso	17	1	23	1	24	1	20	1	22	1	106	5
<b>TOTALE I.C. "Spallanzani" -SCANDIANO</b>	<b>129</b>	<b>7</b>	<b>148</b>	<b>7</b>	<b>146</b>	<b>7</b>	<b>143</b>	<b>7</b>	<b>150</b>	<b>8</b>	<b>716</b>	<b>36</b>
S. Ilario - capoluogo	15	1	16	1	24	1	29	2	22	1	106	6
S. Ilario - Collodi	49	2	36	2	39	2	32	2	44	2	200	10
S. Ilario - Salerno	21	1	24	1	22	1	17	1	25	1	109	5
<b>TOTALE I.C. S. ILARIO</b>	<b>85</b>	<b>4</b>	<b>76</b>	<b>4</b>	<b>85</b>	<b>4</b>	<b>78</b>	<b>5</b>	<b>91</b>	<b>4</b>	<b>415</b>	<b>21</b>
S. Martino in Rio	62	3	46	3	60	4	60	3	82	4	310	17
<b>TOTALE I.C. S. MARTINO IN RIO</b>	<b>62</b>	<b>3</b>	<b>46</b>	<b>3</b>	<b>60</b>	<b>4</b>	<b>60</b>	<b>3</b>	<b>82</b>	<b>4</b>	<b>310</b>	<b>17</b>
San Polo d'Enza - Capoluogo	44	2	42	2	45	2	51	3	54	3	236	12
Canossa	16	1	18	1	17	1	17	1	25	1	93	5
Canossa - Monchio **	8	0	6	0	5	0	10	0	3	0	32	0
<b>TOTALE I.C. SAN POLO - CANOSSA</b>	<b>68</b>	<b>3</b>	<b>66</b>	<b>3</b>	<b>67</b>	<b>3</b>	<b>78</b>	<b>4</b>	<b>82</b>	<b>4</b>	<b>361</b>	<b>17</b>
Toano - capoluogo *	9	1	16	1	10	1	3	0	9	0	47	3
Toano - Cavola	17	1	15	1	10	1	12	1	18	1	72	5
Toano - Cerredolo **	4	0	5	0	6	0	10	1	8	0	33	1
Toano - Quara **	1	0	3	0	5	0	7	0	4	0	20	0
<b>TOTALE I.C. TOANO</b>	<b>31</b>	<b>2</b>	<b>39</b>	<b>2</b>	<b>31</b>	<b>2</b>	<b>32</b>	<b>2</b>	<b>39</b>	<b>1</b>	<b>172</b>	<b>9</b>
Villa Minozzo - capoluogo	13	1	13	1	14	1	10	1	13	1	63	5
Villa Minozzo - Case Bagatti **	6	0	7	0	4	0	0	0	6	0	23	0
Villa Minozzo - Minozzo **	6	0	6	0	5	0	8	0	3	0	28	0
<b>TOTALE I.C. VILLA MINOZZO</b>	<b>25</b>	<b>1</b>	<b>26</b>	<b>1</b>	<b>23</b>	<b>1</b>	<b>18</b>	<b>1</b>	<b>22</b>	<b>1</b>	<b>114</b>	<b>5</b>
<b>TOTALE PROVINCIA</b>	<b>3.985</b>	<b>203</b>	<b>4.145</b>	<b>209</b>	<b>4.436</b>	<b>221</b>	<b>4.390</b>	<b>223</b>	<b>4.589</b>	<b>217</b>	<b>21.545</b>	<b>1.073</b>

Dati aggiornati al 31/10/2023

Nota: \* una pluriclasse  
\*\* due pluriclassi

### 3.2 IL TEMPO PIENO NELLA SCUOLA PRIMARIA

Il DPR 89/2009 (art. 4) introduce il modello dell'insegnante prevalente a partire dalle classi prime. Il tempo pieno viene confermato, con l'attribuzione di due docenti per classe, senza compresenze. Le quattro ore settimanali di compresenza "rientrano nell'organico d'istituto".

Da diversi anni il tempo pieno registra una significativa espansione, in termini percentuali sugli iscritti, culminante nell'anno scolastico 2023/24, nel quale risultano frequentanti il tempo pieno **9.168** alunni, pari al **42,6%** degli iscritti alla scuola primaria.

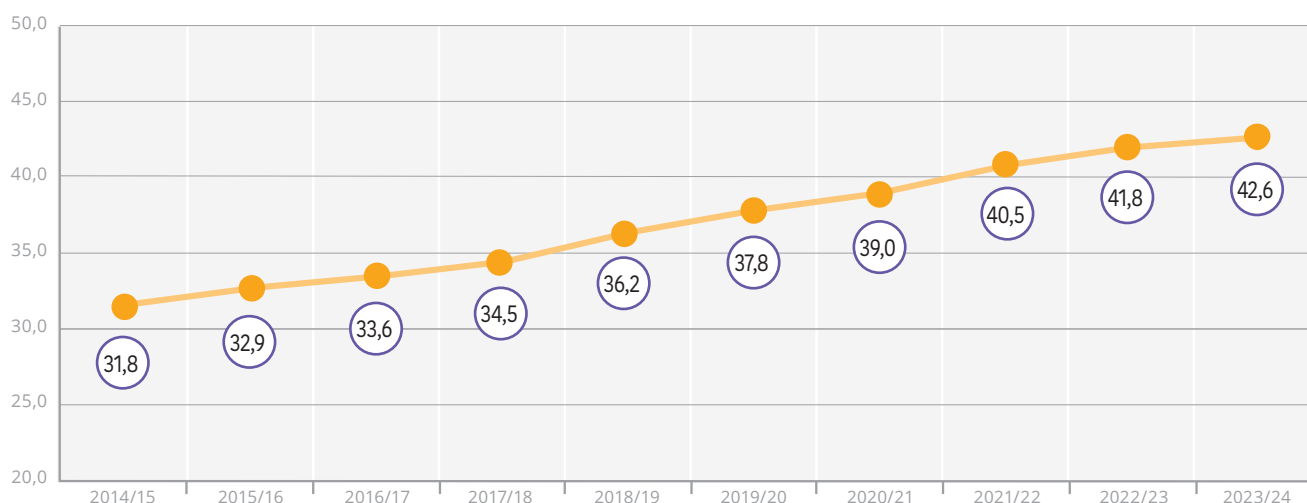
Nel comune capoluogo gli alunni frequentanti il tempo pieno sono **3.439**, pari al **49,3%** degli iscritti alle scuole primarie di Reggio Emilia. Nel restante territorio provinciale la percentuale è del **39,3%**.

#### Prospetto riassuntivo del tempo pieno in provincia di Reggio e Emilia a.s. 2023/24

Classi	n. totale alunni	di cui alunni T.P.	n. totale classi	di cui classi T.P.	% alunni T.P.	% classi T.P.
1^	3.985	1.856	203	88	46,6	43,3
2^	4.145	1.843	209	88	44,5	42,1
3^	4.436	1.853	221	87	41,8	39,4
4^	4.390	1.826	223	90	41,6	40,4
5^	4.589	1.790	217	81	39,0	37,3
<b>Totale</b>	<b>21.545</b>	<b>9.168</b>	<b>1.073</b>	<b>434</b>	<b>42,6</b>	<b>40,4</b>

#### Percentuale degli alunni iscritti al tempo pieno dall'a.s. 2014/15 all'a.s. 2023/24

anno scolastico	n. totale alunni	di cui alunni a tempo pieno	%
2014/15	25.447	8.091	31,8
2015/16	25.497	8.398	32,9
2016/17	25.520	8.567	33,6
2017/18	25.210	8.701	34,5
2018/19	24.839	9.002	36,2
2019/20	24.230	9.150	37,8
2020/21	23.522	9.179	39,0
2021/22	22.816	9.230	40,5
2022/23	22.061	9.213	41,8
<b>2023/24</b>	<b>21.545</b>	<b>9.168</b>	<b>42,6</b>





### 3.2 IL TEMPO PIENO NELLA SCUOLA PRIMARIA CLASSI E ALUNNI a.s. 2023/24

PLESSI	Cl. 1°		Cl. 2°		Cl. 3°		Cl. 4°		Cl. 5°		totale alunni	totale classi
	alunni	classi	alunni	classi	alunni	classi	alunni	classi	alunni	classi		
"A. Bergonzi"	73	3	58	3	72	3	73	3	61	3	337	15
"G. Pascoli"	34	2	22	1	14	1	20	1	22	1	112	6
I.C. "Manzoni" - RE	107	5	80	4	86	4	93	4	83	4	449	21
"Carducci"	74	3	61	3	66	3	62	3	45	2	308	14
I.C. "Da Vinci"	74	3	61	3	66	3	62	3	45	2	308	14
"D. Alighieri"	22	1	16	1	22	1	23	1	21	1	104	5
I.C. "Lepido" - RE	22	1	16	1	22	1	23	1	21	1	104	5
"Dall'Aglio"	44	2	46	2	41	2	40	2	49	2	220	10
"G. Rodari / M.L.King"	27	1	54	2	47	2	25	1	27	1	180	7
I.C. "Pertini" 1 - RE	71	3	100	4	88	4	65	3	76	3	400	17
"R. Pezzani"	48	2	46	2	44	2	53	2	47	2	238	10
I.C. "Pertini" 2 - RE	48	2	46	2	44	2	53	2	47	2	238	10
Pieve - Via Kennedy	63	3	63	3	70	3	67	3	63	3	326	15
I.C. "J.F. Kennedy" - RE	63	3	63	3	70	3	67	3	63	3	326	15
Ca' Bianca	39	2	47	2	48	2	45	2	64	3	243	11
I.C. "Einstein" - RE	39	2	47	2	48	2	45	2	64	3	243	11
Ghiarda	23	1	28	1	40	2	21	1	23	1	135	6
I.C. Don P. Borghi"- RE	23	1	28	1	40	2	21	1	23	1	135	6
S.Prospiero Strinati	24	1	39	2	24	1	25	1	26	1	138	6
Villa Sesso	17	1	21	1	31	1	24	1	20	1	113	5
I.C. "Fermi"- RE	41	2	60	3	55	2	49	2	46	2	251	11
"Collodi"	24	1	17	1	21	1	16	1	21	1	99	5
"L. Malaguzzi"	24	1	23	1	24	1	26	1	19	1	116	5
Mancasale	23	1	26	1	23	1	23	1	19	1	114	5
I.C. "G. Galilei" - RE	71	3	66	3	68	3	65	3	59	3	329	15
"Don L.Milani"	17	1	23	1	22	1	22	1	22	1	106	5
"I. Calvino"	40	2	44	2	45	2	43	2	43	2	215	10
"S.Giovanni Bosco"	63	3	70	3	67	3	71	3	64	3	335	15
I.C. "Ligabue" - RE	120	6	137	6	134	6	136	6	129	6	656	30
<b>TOTALE PARZIALE REGGIO E.</b>	<b>679</b>	<b>31</b>	<b>704</b>	<b>32</b>	<b>721</b>	<b>32</b>	<b>679</b>	<b>30</b>	<b>656</b>	<b>30</b>	<b>3.439</b>	<b>155</b>
Albinea - Fola	46	2	25	1	19	1	25	1	24	1	139	6
I.C. ALBINEA	46	2	25	1	19	1	25	1	24	1	139	6
Bagnolo - Capoluogo	46	2	34	2	36	2	43	2	47	2	206	10
I.C. BAGNOLO	46	2	34	2	36	2	43	2	47	2	206	10
Cadelbosco Sotto	17	1	17	1	20	1	19	1	33	2	106	6
I.C. CADELBOSCO	17	1	17	1	20	1	19	1	33	2	106	6
Rio Saliceto	20	1	19	1	25	1	24	1	24	1	112	5
Campagnola	16	1	21	1	24	1	25	1	24	1	110	5
I.C. CAMPAGNOLA-RIO SALIC.	36	2	40	2	49	2	49	2	48	2	222	10
Carpineti - Capoluogo	27	2	12	1	14	1	19	1	20	1	92	6
I.C. CARPINETI	27	2	12	1	14	1	19	1	20	1	92	6
Casalgrande - capoluogo	44	2	47	2	38	2	47	2	46	2	222	10
Casalgrande - Salvaterra	20	1	18	1	24	1	16	1	25	1	103	5
Casalgrande - Sant'Antonino	34	2	33	2	24	1	30	2	36	2	157	9
I.C. CASALGRANDE	98	5	98	5	86	4	93	5	107	5	482	24

## 3.2 IL TEMPO PIENO NELLA SCUOLA PRIMARIA CLASSI E ALUNNI a.s. 2023/24

PLESSI	Cl. 1°		Cl. 2°		Cl. 3°		Cl. 4°		Cl. 5°		totale alunni	totale classi
	alunni	classi	alunni	classi	alunni	classi	alunni	classi	alunni	classi		
Roteglia	0	0	14	1	16	1	16	1	15	1	61	4
Tressano	64	3	40	2	47	2	30	2	43	2	224	11
I. C. CASTELLARANO	64	3	54	3	63	3	46	3	58	3	285	15
Cast. Monti - Pieve	32	2	44	2	43	2	29	2	46	2	194	10
I.C. CASTELN. NE' MONTI	32	2	44	2	43	2	29	2	46	2	194	10
Castelnovo Sotto - capoluogo	25	1	19	1	21	1	17	1	0	0	82	4
I.C. CASTELNOVO SOTTO	25	1	19	1	21	1	17	1	0	0	82	4
Cavriago - "De Amicis"	41	2	44	2	64	3	36	2	47	2	232	11
I.C. CAVRIAGO	41	2	44	2	64	3	36	2	47	2	232	11
Correggio - "S. Francesco"	25	1	38	2	18	1	33	1	37	1	151	6
Corr. - San Martino - Cantona	40	2	43	2	32	2	35	2	37	2	187	10
I.C. CORREGGIO 1	65	3	81	4	50	3	68	3	74	3	338	16
Campegine	17	1	25	1	22	1	24	1	13	1	101	5
Gattatico - Praticello	18	1	10	1	14	1	16	1	0	0	58	4
I.C. GATTATICO-CAMPEGINE	35	2	35	2	36	2	40	2	13	1	159	9
Gualtieri - capoluogo	23	1	19	1	16	1	21	1	22	1	101	5
Boretto	22	1	25	1	25	1	23	1	24	1	119	5
I.C. GUALTIERI	45	2	44	2	41	2	44	2	46	2	220	10
Guastalla - capoluogo	59	3	61	3	85	4	64	3	50	2	319	15
I.C. GUASTALLA	59	3	61	3	85	4	64	3	50	2	319	15
Montecchio - capoluogo	71	3	48	2	31	2	60	3	45	2	255	12
Bibbiano	49	2	43	2	40	2	57	3	48	2	237	11
I.C. MONTECCHIO	120	5	91	4	71	4	117	6	93	4	492	23
Novellara - capoluogo	63	3	68	3	75	3	79	4	78	3	363	16
I.C. NOVELLARA	63	3	68	3	75	3	79	4	78	3	363	16
Poviglio - Capoluogo	19	1	22	1	22	1	29	2	23	1	115	6
I.C. POVIGLIO	19	1	22	1	22	1	29	2	23	1	115	6
Quattro Castella - Montecavolo	41	2	48	2	39	2	34	2	22	1	184	9
I.C. QUATTRO CASTELLA	41	2	48	2	39	2	34	2	22	1	184	9
Reggiolo - capoluogo	26	1	41	2	34	1	16	1	25	1	142	6
I.C. REGGIOLO	26	1	41	2	34	1	16	1	25	1	142	6
Rubiera - Marco Polo	39	2	44	2	38	2	54	3	39	2	214	11
I.C. RUBIERA	39	2	44	2	38	2	54	3	39	2	214	11
Scandiano - S.Francesco	42	2	41	2	42	2	42	2	39	2	206	10
I.C. "Boiardo" - SCANDIANO	42	2	41	2	42	2	42	2	39	2	206	10
Scandiano - "L. Spallanzani"	0	0	22	1	22	1	23	1	20	1	87	4
Scandiano - "R. Levi Montalcini"	22	1	21	1	23	1	23	1	24	1	113	5
Scandiano - "M. Lodi"	18	1	0	0	0	0	0	0	0	0	18	1
Scandiano - Ventoso	17	1	23	1	24	1	20	1	22	1	106	5
I.C. "Spallanzani" - SCANDIANO	57	3	66	3	69	3	66	3	66	3	324	15
S. Ilario - Collodi	49	2	36	2	39	2	32	2	44	2	200	10
S. Ilario - Salerno	21	1	24	1	22	1	17	1	25	1	109	5
I.C. S. ILARIO	70	3	60	3	61	3	49	3	69	3	309	15
San Martino in Rio	39	2	27	2	34	2	35	2	46	2	181	10
I.C. SAN MARTINO IN RIO	39	2	27	2	34	2	35	2	46	2	181	10
San Polo d'Enza - capoluogo	25	1	23	1	20	1	34	2	21	1	123	6
I.C. SAN POLO D'ENZA	25	1	23	1	20	1	34	2	21	1	123	6
<b>TOTALE PARZIALE PROVINCIA</b>	<b>1.177</b>	<b>57</b>	<b>1.139</b>	<b>56</b>	<b>1.132</b>	<b>55</b>	<b>1.147</b>	<b>60</b>	<b>1.134</b>	<b>51</b>	<b>5.729</b>	<b>279</b>
<b>TOTALE PROVINCIA</b>	<b>1.856</b>	<b>88</b>	<b>1.843</b>	<b>88</b>	<b>1.853</b>	<b>87</b>	<b>1.826</b>	<b>90</b>	<b>1.790</b>	<b>81</b>	<b>9.168</b>	<b>434</b>

Dati aggiornati al 31/10/2023

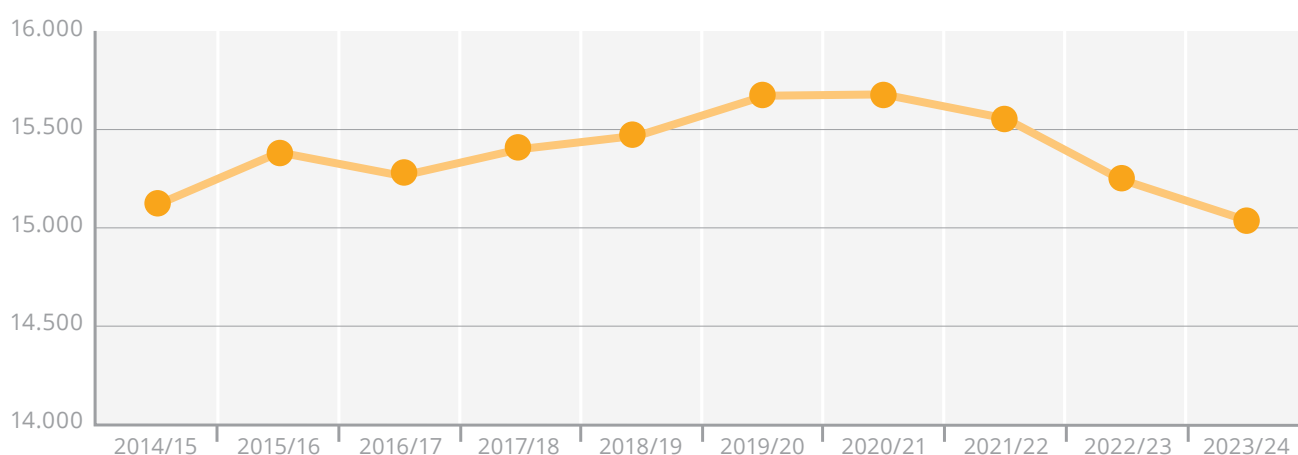
## 4 SCUOLA SECONDARIA DI I GRADO

La scuola secondaria di I grado statale conta, in provincia di Reggio Emilia, **15.025** iscritti, a fronte di **1.602** docenti (**1.132** docenti **curricolari** e **470** docenti **di sostegno**). Molto limitato è il numero di allievi presenti nelle scuole secondarie di I grado non statali: **535** pari al **3,4%** del totale.

La popolazione scolastica della scuola secondaria di I grado nell'ultimo anno scolastico è diminuita di **206** unità.

### Variazione della popolazione della scuola secondaria di I grado statale dall'a.s. 2014/15 all'a.s. 2023/24

a.s.	2014/15	2015/16	2016/17	2017/18	2018/19	2019/20	2020/21	2021/22	2022/23	2023/24
Alunni	15.094	15.375	15.268	15.377	15.458	15.655	15.660	15.534	15.231	15.025
Diff.%	-0,39%	1,86%	-0,70%	0,71%	0,53%	1,27%	0,03%	-0,80%	-1,95%	-1,35%



### 4.1 SCUOLA SECONDARIA DI I GRADO CLASSI E ALUNNI a.s. 2023/24

ISTITUTO COMPRENSIVO	Cl. 1°		Cl. 2°		Cl. 3°		Totale	
	alunni	classi	alunni	classi	alunni	classi	alunni	classi
I.C. "A.S.Aosta" - RE	202	8	198	8	197	8	597	24
I.C. "L.da Vinci" - RE	166	6	153	6	152	6	471	18
I.C. "A. Einstein" - RE	126	6	141	6	170	7	437	19
I.C. "S.Pertini 1" - RE	101	5	125	5	111	5	337	15
I.C. "S.Pertini 2" - RE	93	4	94	4	96	4	283	12
I.C. "Don Borghi" - RE	111	5	114	5	138	6	363	16
I.C. "E.Fermi" - RE	131	6	128	5	154	6	413	17
I.C. "A. Manzoni" - RE	117	5	114	5	117	5	348	15
I.C. "G.Galilei" - RE	94	4	132	5	127	5	353	14
I.C. "M.E.Lepido" - RE	170	7	169	7	169	7	508	21
I.C. "A. Ligabue" - RE	75	4	91	4	94	4	260	12
I.C. "J.F. Kennedy" - RE	127	6	149	6	133	6	409	18
<b>TOTALI PARZIALI COMUNE</b>	<b>1.513</b>	<b>66</b>	<b>1.608</b>	<b>66</b>	<b>1.658</b>	<b>69</b>	<b>4.779</b>	<b>201</b>

## 4.1 SCUOLA SECONDARIA CLASSI E ALUNNI a.s. 2023/24

ISTITUTO COMPRENSIVO	Cl. 1°		Cl. 2°		Cl. 3°		Totale	
	alunni	classi	alunni	classi	alunni	classi	alunni	classi
I.C. ALBINEA	105	5	93	4	108	5	306	14
I.C. BAGNOLO IN PIANO	109	5	106	5	110	5	325	15
I.C. BAISO	19	1	20	1	22	1	61	3
s.s. Viano	25	1	32	2	38	2	95	5
I.C. BUSANA	16	1	13	1	21	1	50	3
s.s. Ramiseto	0	0	8	1	11	1	19	2
s.s. Vetto	10	1	0	0	16	1	26	2
I.C. CADELBOSCO SOPRA	114	5	95	4	126	6	335	15
I.C. CAMPAGNOLA	47	2	48	2	48	3	143	7
s.s. Rio Saliceto	58	3	63	3	76	3	197	9
I.C. CARPINETI	33	2	25	1	37	2	95	5
s.s. Casina	30	2	31	2	32	2	93	6
I.C. CASALGRANDE	153	7	169	8	153	7	475	22
I.C. CASTELLARANO	128	6	142	7	158	7	428	20
I.C. CASTEL. NE' MONTI	91	5	88	4	120	6	299	15
I.C. CASTELNOVO DI SOTTO	98	5	73	3	91	4	262	12
I.C. CAVRIAGO	82	4	101	5	92	4	275	13
I.C. CORREGGIO 1	98	5	130	6	108	5	336	16
I.C. CORREGGIO 2	103	5	64	3	89	4	256	12
S.M. Convitto "R.Corso"	36	2	30	2	29	2	95	6
I.C. FABBRICO	73	4	71	3	74	4	218	11
s.s. Rolo	35	2	48	2	48	2	131	6
I.C. GATTATICO	36	2	58	3	42	2	136	7
s.s. Campegine	48	2	51	3	55	3	154	8
I.C. GUALTIERI	56	3	56	3	46	3	158	9
s.s. Boretto	47	2	57	3	47	2	151	7
I.C. GUASTALLA	136	6	135	6	155	7	426	19
I.C. LUZZARA	88	4	81	3	72	3	241	10
I.C. MONTECCHIO	92	4	97	4	110	5	299	13
s.s. Bibbiano	86	4	98	5	89	4	273	13
I.C. NOVELLARA	141	6	133	5	155	6	429	17
I.C. POVIGLIO	70	3	68	3	69	3	207	9
s.s. Brescello	44	2	47	2	48	3	139	7
I.C. QUATTRO CASTELLA	100	5	98	5	109	5	307	15
s.s. Vezzano	48	2	46	2	33	2	127	6
I.C. REGGIOLO	86	4	102	4	103	5	291	13
I.C. RUBIERA	134	6	175	7	152	7	461	20
I.C. S.ILARIO D'ENZA	109	5	99	4	110	5	318	14
I.C. S.MARTINO IN RIO	105	5	94	4	109	5	308	14
I.C. S.POLO	59	3	65	3	47	2	171	8
s.s. Canossa	43	2	44	2	30	2	117	6
I.C. "Spallanzani" SCANDIANO	71	3	70	3	68	3	209	9
I.C. "Boiardo" SCANDIANO	208	9	190	9	222	10	620	28
I.C. TOANO	38	2	42	2	36	2	116	6
I.C. VILLA MINOZZO	23	1	18	1	27	2	68	4
<b>TOTALI PARZIALI PROVINCIA</b>	<b>3.331</b>	<b>158</b>	<b>3.374</b>	<b>155</b>	<b>3.541</b>	<b>168</b>	<b>10.246</b>	<b>481</b>
<b>TOTALE</b>	<b>4.844</b>	<b>224</b>	<b>4.982</b>	<b>221</b>	<b>5.199</b>	<b>237</b>	<b>15.025</b>	<b>682</b>

Dati aggiornati al 31/10/2023

## 5 SCUOLA SECONDARIA DI II GRADO

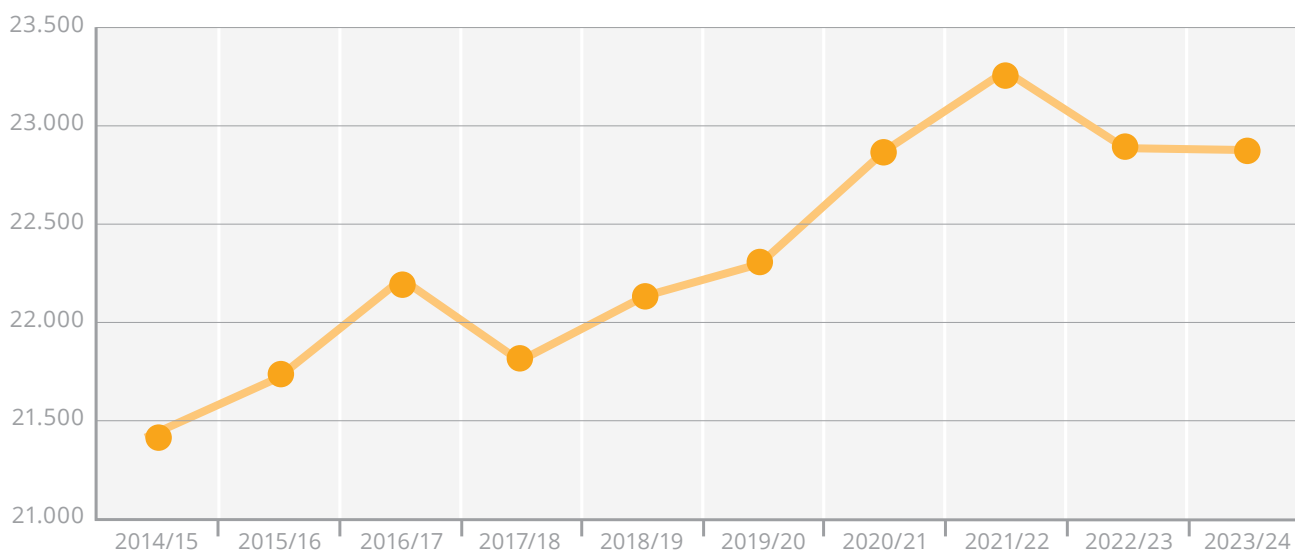
Dopo il calo avvenuto negli anni novanta, la scuola secondaria di II grado ha fatto registrare un continuo aumento degli iscritti, oggi arrestato. Nell'anno scolastico 2023/24 si registra un totale di **22.903** alunni (**22.553** iscritti ai corsi diurni e **350** ai corsi serali).

Rispetto all'anno scolastico 2022/23 il totale degli alunni frequentanti i corsi diurni è aumentato di **26** unità, e gli iscritti al primo anno di **140** unità. Il totale delle classi è di **1.016** (+5 rispetto allo scorso anno), i docenti curricolari sono **1.963** (+23) e quelli di sostegno sono **542** (+33). Aumentano di 33 unità gli alunni dei corsi serali.

Al numero dei frequentanti gli istituti secondari di II grado riportato nelle tabelle seguenti va aggiunto quello degli allievi degli istituti non statali paritari (**597**, pari al 2,6% del totale, in aumento rispetto allo scorso anno in cui erano 526).

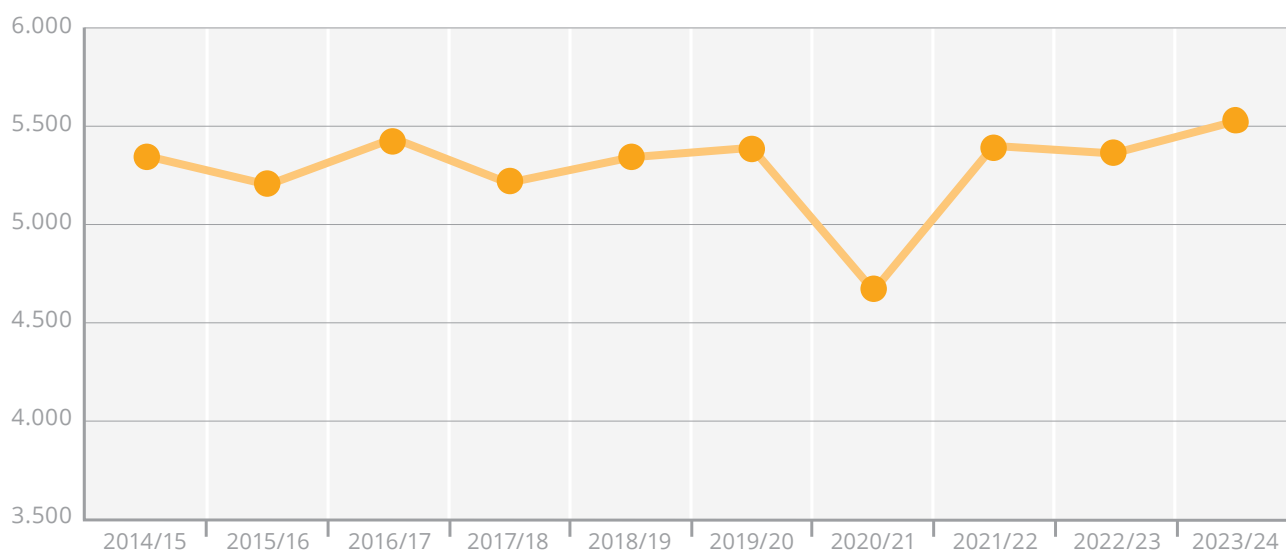
### Variatione della popolazione della scuola secondaria di II grado statale dall'a.s. 2014/15 all'a.s. 2023/24

a.s.	2014/15	2015/16	2016/17	2017/18	2018/19	2019/20	2020/21	2021/22	2022/23	2023/24
Iscritti ai corsi diurni	21.029	21.253	21.681	21.263	21.613	21.806	22.423	22.840	22.527	22.553
Diff.% rispetto all'anno prec.	2,1%	1,1%	2,0%	-1,9%	1,6%	0,9%	2,8%	1,9%	-1,4%	0,1%
Iscritti ai corsi serali	422	455	537	557	494	516	428	448	383	350
Totale iscritti	21.451	21.708	22.218	21.820	22.107	22.322	22.851	23.288	22.910	22.903



**Variazione degli iscritti alle prime classi degli istituti secondari di II grado dall'a.s. 2014/15 all'a.s. 2023/24**

a.s.	2014/15	2015/16	2016/17	2017/18	2018/19	2019/20	2020/21	2021/22	2022/23	2023/24
Iscritti ai corsi diurni	5.358	5.201	5.433	5.212	5.357	5.392	4.680	5.391	5.371	5.511
Diff.% rispetto all'anno prec.	-0,6%	-2,9%	4,5%	-4,1%	2,8%	0,7%	-13,2%	15,2%	-0,4%	2,6%



## 5.1 SCUOLA SECONDARIA DI II GRADO NUMERO CLASSI

PER AREA DI STUDI (senza corsi serali) a.s. 2023/24

ISTITUTO	Numero classi					
	Cl. 1°	Cl. 2°	Cl. 3°	Cl.4°	Cl.5°	Totale
Liceo "Ariosto-Spallanzani" - RE - classico	2	4	4	3	3	16
Liceo "Ariosto-Spallanzani" - RE - scientifico	6	6	6	7	7	32
Liceo "Ariosto-Spallanzani" - RE - scientifico sez. sportiva	1	1	1	1	1	5
Liceo "R.Corso" - Correggio - classico	1	2	1	2	2	8
Liceo "R.Corso" - Correggio - scientifico	2	2	2	2	2	10
Liceo "R.Corso" - Correggio - scientifico opz. scienze applicate (**)	2	2	3	1	2	10
Liceo "R.Corso" - Correggio - linguistico	1	2	2	2	2	9
Liceo "A. Moro" - RE - scientifico	4	4	5	4	4	21
Liceo "A. Moro" - RE - scientifico opz. scienze applicate	5	5	6	4	3	23
Liceo "A. Moro" - RE - linguistico	4	4	4	4	4	20
I.S. "S. D'Arzo" - Montecchio - scientifico	2	2	2	1	2	9
I.S. "P. Gobetti" - Scandiano - scientifico	2	2	1	2	1	8
I.S. "P. Gobetti" - Scandiano - linguistico	1	2	2	2	2	9
I.S. "B. Russell" - Guastalla - scientifico	2	2	1	2	2	9
I.S. "B. Russell" - Guastalla - sc.umane opz. economico sociale	2	3	2	2	2	11
I.S. "B. Russell" - Guastalla - linguistico	1	2	2	1	2	8
I.S. "Cattaneo" - Castel. Monti - scientifico	2	2	2	2	2	10
I.S. "Cattaneo" Castel. Monti - linguistico	2	1	1	1	1	6
I.S. "Cattaneo" Castel. Monti - sc.umane opz. economico sociale	2	2	1	1	1	7
Liceo "M. di Canossa" - RE - sc.umane opz. economico sociale	5	4	4	4	3	20
Liceo "M. di Canossa" - RE - scienze umane	5	5	4	5	5	24
Liceo "M. di Canossa" - RE - linguistico	2	3	2	3	3	13
Liceo "M. di Canossa" - RE - coreutico	1	1	1	1	1	5
I.S. "B. Pascal" - RE - scientifico opz. scienze applicate	3	3	4	3	2	15
I.S. "B. Pascal" - RE - artistico	3	3	2	2	2	12
I.S. "A. Zanelli" - RE - scientifico opz. scienze applicate	3	3	4	3	3	16
Liceo "G. Chierici" - RE (***) - artistico	10	8	9	8	8	43
<b>TOTALE AREA LICEALE</b>	<b>76</b>	<b>80</b>	<b>78</b>	<b>73</b>	<b>72</b>	<b>379</b>
I.S. "L.Nobili" - RE - meccanica	7	5	5	4	4	25
I.S. "L.Nobili" - RE - elettronica	2	2	2	2	2	10
I.S. "L.Nobili" - RE - moda	2	2	2	1	1	8
I.T. "G.Scaruffi - Levi - Tricolore" - RE - amm. finanza marketing	11	10	8	9	10	48
I.T. "A. Secchi" - RE - costruzioni	3	3	3	2	2	13
I.S. "B. Pascal" - RE - amm. finanza marketing	3	3	3	3	3	15
I.S. "B. Pascal" - RE - informatica	4	4	4	3	4	19
I.S. "A. Zanelli" - RE - agraria (*)	3	4	3	3	3	16
I.S. "A. Zanelli" - RE - chimica	2	3	3	3	3	14
I.S. "A. Motti" - RE - turismo	2	2	3	2	2	11
I.S. "N. Mandela" - Castelnovo Monti - turismo	1	1	1	1	2	6
I.S. "B. Russell" - Guastalla - amm. finanza marketing	3	2	2	2	2	11
I.S. "B. Russell" - Guastalla - meccanica	3	2	3	2	2	12

### 5.1 SCUOLA SECONDARIA DI II GRADO NUMERO CLASSI PER AREA DI STUDI (senza corsi serali) a.s. 2023/24

ISTITUTO	Numero classi					Totale
	Cl. 1°	Cl. 2°	Cl. 3°	Cl.4°	Cl.5°	
I.S. "C. Cattaneo"- Castelnuovo Monti - amm. finanza marketing	2	2	1	1	1	7
I.S. "C. Cattaneo"- Castelnuovo Monti - elettronica (**)	1	2	2	2	2	9
I.S. "C. Cattaneo"- Castelnuovo Monti - informatica	2	1	2	1	1	7
I.S. "C. Cattaneo"- Castelnuovo Monti - costruzioni (****)	0	0	0	0	0	0
I.T. "L. Einaudi" - Correggio - amm. finanza marketing (*)	5	4	3	3	3	18
I.T. "L. Einaudi" - Correggio - meccanica	2	2	1	1	2	8
I.T. "L. Einaudi" - Correggio - informatica	3	2	2	3	2	12
I.S. "S. D'Arzo" - Montecchio - amm. finanza marketing	3	2	3	3	3	14
I.S. "S. D'Arzo" - Montecchio - meccanica	3	2	1	1	2	9
I.S. "S. D'Arzo" - Montecchio - informatica	3	3	2	2	2	12
I.S. "S. D'Arzo" - S. Ilario - grafica	2	2	2	2	2	10
I.S. "P. Gobetti" - Scandiano - amm. finanza marketing	2	2	3	2	2	11
I.S. "P. Gobetti" - Scandiano - informatica	2	1	1	1	1	6
I.S. "P. Gobetti" - Scandiano - meccanica	2	1	1	1	2	7
<b>TOTALE AREA TECNICA</b>	<b>78</b>	<b>69</b>	<b>66</b>	<b>60</b>	<b>65</b>	<b>338</b>
I.P. "Galvani-Iodi" - RE - serv. sanità ass.soc.	5	5	5	4	6	25
I.P. "Galvani-Iodi" - RE - ottico	1	1	2	1	2	7
I.P. "Galvani-Iodi" - RE - odontotecnico	2	2	2	2	1	9
I.S. "L. Nobili" - RE - manutenz. ass. tecn.	4	4	3	2	2	15
I.S. "L. Nobili" - RE - made in Italy	4	4	3	2	3	16
I.P. "Filippo Re" - RE - serv. commerciali	7	6	5	6	5	29
I.S. "A. Zanelli" - RE - agricoltura	2	2	2	2	2	10
I.S. "A. Motti" - RE - enogastronom. osp. albergh.	8	7	7	7	6	35
I.S. "N. Mandela" - Castelnuovo Monti - manutenz. ass. tecn.	0	0	2	1	1	4
I.S. "N. Mandela" - Castelnuovo Monti - serv. sanità ass.soc.	1	1	1	1	1	5
I.S. "N. Mandela" - Castelnuovo Monti - enogastronom. osp. albergh.	2	2	2	2	1	9
I.S. "N. Mandela" - Castelnuovo Monti - agricoltura	2	2	2	1	1	8
I.S. "N. Mandela" - Castelnuovo Monti - made in Italy	2	2	0	0	0	4
I.P. Convitto "Corso" - Correggio - made in Italy	1	1	1	1	0	4
I.P. Convitto "Corso" - Correggio - manutenz. ass. tecn.	1	2	1	1	2	7
I.P. Convitto "Corso" - Correggio - enogastronom. osp. albergh.	4	5	4	3	3	19
I.P. Convitto "Corso" - Correggio - agricoltura	1	1	2	1	1	6
I.P. "Carrara" - Guastalla - serv. sanità ass.soc.	2	2	2	2	2	10
I.P. "Carrara" - Guastalla - serv. commerciali	3	2	2	2	3	12
I.P. "Carrara" - Guastalla - manutenz. ass. tecn.	3	3	3	2	2	13
I.P. "Carrara" - Novellara - serv. commerciali	1	2	1	2	1	7
I.S. "D'Arzo" - Montecchio - manutenz. ass. tecn.	3	3	2	2	2	12
I.S. "D'Arzo" - S. Ilario - made in Italy	2	2	2	2	1	9
I.S. "Gobetti" - Scandiano - serv. sanità ass.soc.	2	2	2	2	2	10
I.S. "Gobetti" - Scandiano - manutenz. ass. tecn.	4	3	3	2	2	14
<b>TOTALE AREA PROFESSIONALE</b>	<b>67</b>	<b>66</b>	<b>61</b>	<b>53</b>	<b>52</b>	<b>299</b>
<b>TOTALI</b>	<b>221</b>	<b>215</b>	<b>205</b>	<b>186</b>	<b>189</b>	<b>1.016</b>

Il numero di asterischi indica il numero di classi articolate

Dati aggiornati al 31/10/2023



## 5.1 SCUOLA SECONDARIA DI II GRADO NUMERO CLASSI

### PER ISTITUTO (senza corsi serali) a.s. 2023/24

ISTITUTO	Numero classi					
	Cl. 1°	Cl. 2°	Cl. 3°	Cl.4°	Cl.5°	Totale
Liceo "Ariosto-Spallanzani" - RE - classico	2	4	4	3	3	16
Liceo "Ariosto-Spallanzani" - RE - scientifico	6	6	6	7	7	32
Liceo "Ariosto-Spallanzani" - RE - scientifico sez. sportiva	1	1	1	1	1	5
<b>TOTALE "Ariosto-Spallanzani"</b>	<b>9</b>	<b>11</b>	<b>11</b>	<b>11</b>	<b>11</b>	<b>53</b>
Liceo "R.Corso" - Correggio - classico	1	2	1	2	2	8
Liceo "R.Corso" - Correggio - scientifico	2	2	2	2	2	10
Liceo "R.Corso" - Correggio - scientifico opz. scienze applicate (**)	2	2	3	1	2	10
Liceo "R.Corso" - Correggio - linguistico	1	2	2	2	2	9
<b>TOTALE "R.Corso"</b>	<b>6</b>	<b>8</b>	<b>8</b>	<b>7</b>	<b>8</b>	<b>37</b>
Liceo "A. Moro" - RE - scientifico	4	4	5	4	4	21
Liceo "A. Moro" - RE - scientifico opz. scienze applicate	5	5	6	4	3	23
Liceo "A. Moro" - RE - linguistico	4	4	4	4	4	20
<b>TOTALE "A. Moro"</b>	<b>13</b>	<b>13</b>	<b>15</b>	<b>12</b>	<b>11</b>	<b>64</b>
Liceo "M. di Canossa" - RE - sc. umane opz. economico sociale	5	4	4	4	3	20
Liceo "M. di Canossa" - RE - scienze umane	5	5	4	5	5	24
Liceo "M. di Canossa" - RE - linguistico	2	3	2	3	3	13
Liceo "M. di Canossa" - RE - coreutico	1	1	1	1	1	5
<b>TOTALE "M. di Canossa"</b>	<b>13</b>	<b>13</b>	<b>11</b>	<b>13</b>	<b>12</b>	<b>62</b>
<b>Liceo "G.Chierici" - RE (***)</b>	<b>10</b>	<b>8</b>	<b>9</b>	<b>8</b>	<b>8</b>	<b>43</b>
I.S. "L.Nobili" - RE - meccanica	7	5	5	4	4	25
I.S. "L.Nobili" - RE - elettronica	2	2	2	2	2	10
I.S. "L.Nobili" - RE - moda	2	2	2	1	1	8
I.S. "L.Nobili" - RE - manutenz. ass. tecn.	4	4	3	2	2	15
I.S. "L.Nobili" - RE - made in Italy	4	4	3	2	3	16
<b>TOTALE "L. Nobili"</b>	<b>19</b>	<b>17</b>	<b>15</b>	<b>11</b>	<b>12</b>	<b>74</b>
<b>I.T. "G.Scaruffi - Levi - Tricolore" - RE</b>	<b>11</b>	<b>10</b>	<b>8</b>	<b>9</b>	<b>10</b>	<b>48</b>
<b>I.T. "A. Secchi" - RE</b>	<b>3</b>	<b>3</b>	<b>3</b>	<b>2</b>	<b>2</b>	<b>13</b>
I.S. "B. Pascal" - RE - scientifico opz. scienze applicate	3	3	4	3	2	15
I.S. "B. Pascal" - RE - artistico	3	3	2	2	2	12
I.S. "B. Pascal" - RE - amm. finanza marketing	3	3	3	3	3	15
I.S. "B. Pascal" - RE - informatica	4	4	4	3	4	19
<b>TOTALE "B. Pascal"</b>	<b>13</b>	<b>13</b>	<b>13</b>	<b>11</b>	<b>11</b>	<b>61</b>
I.S. "A. Zanelli" - RE - scientifico opz. scienze applicate	3	3	4	3	3	16
I.S. "A. Zanelli" - RE - agraria (*)	3	4	3	3	3	16
I.S. "A. Zanelli" - RE - chimica	2	3	3	3	3	14
I.S. "A. Zanelli" - RE - agricoltura	2	2	2	2	2	10
<b>TOTALE "A. Zanelli"</b>	<b>10</b>	<b>12</b>	<b>12</b>	<b>11</b>	<b>11</b>	<b>56</b>
I.S. "B. Russell" - Guastalla - scientifico	2	2	1	2	2	9
I.S. "B. Russell" - Guastalla - sc. umane opz. economico sociale	2	3	2	2	2	11
I.S. "B. Russell" - Guastalla - linguistico	1	2	2	1	2	8
I.S. "B. Russell" - Guastalla - amm. finanza marketing	3	2	2	2	2	11
I.S. "B. Russell" - Guastalla - meccanica	3	2	3	2	2	12
<b>TOTALE "B. Russell"</b>	<b>11</b>	<b>11</b>	<b>10</b>	<b>9</b>	<b>10</b>	<b>51</b>
I.P. "Carrara" - Guastalla - serv. sanità ass.soc.	2	2	2	2	2	10
I.P. "Carrara" - Guastalla - serv. commerciali	3	2	2	2	3	12
I.P. "Carrara" - Guastalla - manutenz. ass. tecn.	3	3	3	2	2	13
I.P. "Carrara" - Novellara - serv. commerciali	1	2	1	2	1	7
<b>TOTALE "M. Carrara"</b>	<b>9</b>	<b>9</b>	<b>8</b>	<b>8</b>	<b>8</b>	<b>42</b>

**5.1 SCUOLA SECONDARIA DI II GRADO**  
**NUMERO CLASSI PER ISTITUTO (senza corsi serali) a.s. 2023/24**

ISTITUTO	Numero classi					Totale
	Cl. 1°	Cl. 2°	Cl. 3°	Cl.4°	Cl.5°	
I.S. "Cattaneo" - Castel. Monti - scientifico	2	2	2	2	2	10
I.S. "Cattaneo" Castel. Monti - linguistico	2	1	1	1	1	6
I.S. "Cattaneo" Castel. Monti - sc. umane opz. economico sociale	2	2	1	1	1	7
I.S. "C. Cattaneo"- Castelnuovo Monti - amm. finanza marketing	2	2	1	1	1	7
I.S. "C. Cattaneo"- Castelnuovo Monti - elettronica (**)	1	2	2	2	2	9
I.S. "C. Cattaneo"- Castelnuovo Monti - informatica	2	1	2	1	1	7
I.S. "C. Cattaneo"- Castelnuovo Monti - costruzioni (****)	0	0	0	0	0	0
<b>TOTALE "C. Cattaneo"</b>	<b>11</b>	<b>10</b>	<b>9</b>	<b>8</b>	<b>8</b>	<b>46</b>
I.T. "L. Einaudi" - Correggio - amm. finanza marketing (*)	5	4	3	3	3	18
I.T. "L. Einaudi" - Correggio - meccanica	2	2	1	1	2	8
I.T. "L. Einaudi" - Correggio - informatica	3	2	2	3	2	12
<b>TOTALE "L. Einaudi"</b>	<b>10</b>	<b>8</b>	<b>6</b>	<b>7</b>	<b>7</b>	<b>38</b>
I.S. "S. D'Arzo" - Montecchio - scientifico	2	2	2	1	2	9
I.S. "S. D'Arzo" - Montecchio - amm. finanza marketing	3	2	3	3	3	14
I.S. "S. D'Arzo" - Montecchio - meccanica	3	2	1	1	2	9
I.S. "S. D'Arzo" - Montecchio - informatica	3	3	2	2	2	12
I.S. "D'Arzo" - S. Ilario - grafico	2	2	2	2	2	10
I.S. "D'Arzo" - Montecchio - manutenz. ass. tecn.	3	3	2	2	2	12
I.S. "D'Arzo" - S. Ilario - made in Italy	2	2	2	2	1	9
<b>TOTALE "S. D'Arzo"</b>	<b>18</b>	<b>16</b>	<b>14</b>	<b>13</b>	<b>14</b>	<b>75</b>
I.S. "P. Gobetti" - Scandiano - scientifico	2	2	1	2	1	8
I.S. "P. Gobetti" - Scandiano - linguistico	1	2	2	2	2	9
I.S. "P. Gobetti" - Scandiano - amm. finanza marketing	2	2	3	2	2	11
I.S. "P. Gobetti" - Scandiano - informatica	2	1	1	1	1	6
I.S. "P. Gobetti" - Scandiano - meccanica (*)	2	1	1	1	2	7
I.S. "Gobetti" - Scandiano - serv. sanità ass.soc.	2	2	2	2	2	10
I.S. "Gobetti" - Scandiano - manutenz. ass. tecn.	4	3	3	2	2	14
<b>TOTALE "P. Gobetti"</b>	<b>15</b>	<b>13</b>	<b>13</b>	<b>12</b>	<b>12</b>	<b>65</b>
I.P. "Galvani-Iodi" - RE - serv. sanità ass. soc.	5	5	5	4	6	25
I.P. "Galvani-Iodi" - RE - ottico	1	1	2	1	2	7
I.P. "Galvani-Iodi" - RE - odontotecnico	2	2	2	2	1	9
<b>TOTALE "Galvani-Iodi"</b>	<b>8</b>	<b>8</b>	<b>9</b>	<b>7</b>	<b>9</b>	<b>41</b>
I.P. "Filippo Re" - RE	7	6	5	6	5	29
I.S. "A. Motti" - RE - turismo	2	2	3	2	2	11
I.S. "A. Motti" - RE - enogastronom. osp. albergh.	8	7	7	7	6	35
<b>TOTALE "A. Motti"</b>	<b>10</b>	<b>9</b>	<b>10</b>	<b>9</b>	<b>8</b>	<b>46</b>
I.S. "N. Mandela" - Castelnuovo Monti - turismo	1	1	1	1	2	6
I.S. "N. Mandela" - Castelnuovo Monti - manutenz. ass. tecn.	0	0	2	1	1	4
I.S. "N. Mandela" - Castelnuovo Monti - serv. sanità ass. soc.	1	1	1	1	1	5
I.S. "N. Mandela" - Castelnuovo Monti - enogastronom. osp. albergh.	2	2	2	2	1	9
I.S. "N. Mandela" - Castelnuovo Monti - agricoltura	2	2	2	1	1	8
I.S. "N. Mandela" - Castelnuovo Monti - made in Italy	2	2	0	0	0	4
<b>TOTALE I.S. "N. Mandela"</b>	<b>8</b>	<b>8</b>	<b>8</b>	<b>6</b>	<b>6</b>	<b>36</b>
I.P. Convitto "Corso" - Correggio - made in Italy	1	1	1	1	0	4
I.P. Convitto "Corso" - Correggio - manutenz. ass. tecn.	1	2	1	1	2	7
I.P. Convitto "Corso" - Correggio - enogastronom. osp. albergh.	4	5	4	3	3	19
I.P. Convitto "Corso" - Correggio - agricoltura	1	1	2	1	1	6
<b>TOTALE I.P. Convitto "Corso"</b>	<b>7</b>	<b>9</b>	<b>8</b>	<b>6</b>	<b>6</b>	<b>36</b>
<b>TOTALI</b>	<b>221</b>	<b>215</b>	<b>205</b>	<b>186</b>	<b>189</b>	<b>1.016</b>

Il numero di asterischi indica il numero di classi articolate

Dati aggiornati al 27/10/2022

## 5.2 SCUOLA SECONDARIA DI II GRADO ALUNNI ISCRITTI

### PER AREA DI STUDI (senza corsi serali) a.s. 2023/24

ISTITUTO	Numero alunni					Totale
	Cl. 1°	Cl. 2°	Cl. 3°	Cl.4°	Cl.5°	
Liceo "Ariosto-Spallanzani" - RE - classico	50	94	94	61	76	375
Liceo "Ariosto-Spallanzani" - RE - scientifico	168	164	142	172	146	792
Liceo "Ariosto-Spallanzani" - RE - scientifico sez. sportiva	27	28	19	20	20	114
Liceo "R.Corso" - Correggio - classico	29	33	23	42	38	165
Liceo "R.Corso" - Correggio - scientifico	44	40	42	32	38	196
Liceo "R.Corso" - Correggio - scientifico opz. scienze applicate	65	40	61	32	51	249
Liceo "R.Corso" - Correggio - linguistico	30	40	44	45	38	197
Liceo "A. Moro" - RE - scientifico	105	95	94	75	80	449
Liceo "A. Moro" - RE - scientifico opz. scienze applicate	127	128	137	82	62	536
Liceo "A. Moro" - RE - linguistico	108	97	82	81	82	450
I.S. "S. D'Arzo" - Montecchio - scientifico	53	40	38	29	37	197
I.S. "P. Gobetti" - Scandiano - scientifico	35	35	15	27	18	130
I.S. "P. Gobetti" - Scandiano - linguistico	29	36	29	38	42	174
I.S. "B. Russell" - Guastalla - scientifico	50	42	25	27	44	188
I.S. "B. Russell" - Guastalla - sc. umane opz. economico sociale	53	76	47	37	41	254
I.S. "B. Russell" - Guastalla - linguistico	26	35	31	16	26	134
I.S. "Cattaneo" - Castel. Monti - scientifico	46	34	44	45	44	213
I.S. "Cattaneo" Castel. Monti - linguistico	32	19	16	15	21	103
I.S. "Cattaneo" Castel. Monti - sc. umane opz. economico sociale	51	32	25	28	17	153
Liceo "M. di Canossa" - RE - sc. umane opz. economico sociale	142	104	104	97	72	519
Liceo "M. di Canossa" - RE - scienze umane	147	122	98	122	114	603
Liceo "M. di Canossa" - RE - linguistico	57	66	49	58	61	291
Liceo "M. di Canossa" - RE - coreutico	22	20	10	16	17	85
I.S. "B. Pascal" - RE - scientifico opz. scienze applicate	82	69	92	68	40	351
I.S. "B. Pascal" - RE - artistico	82	71	56	44	46	299
I.S. "A. Zanelli" - RE - scientifico opz. scienze applicate	82	77	100	53	66	378
Liceo "G.Chierici" - RE - artistico	259	206	214	201	183	1.063
<b>TOTALE AREA LICEALE</b>	<b>2.001</b>	<b>1.843</b>	<b>1.731</b>	<b>1.563</b>	<b>1.520</b>	<b>8.658</b>
I.S. "L.Nobili" - RE - meccanica	170	118	136	93	95	612
I.S. "L.Nobili" - RE - elettronica	51	50	52	44	39	236
I.S. "L.Nobili" - RE - moda	52	37	38	21	24	172
I.T. "G.Scaruffi - Levi - Tricolore" - RE - amm. finanza marketing	294	246	187	189	206	1.122
I.T. "A. Secchi" - RE - costruzioni	83	73	68	37	36	297
I.S. "B. Pascal" - RE - amm. finanza marketing	81	81	70	54	66	352
I.S. "B. Pascal" - RE - informatica	115	90	91	69	81	446
I.S. "A. Zanelli" - RE - agraria	88	90	78	65	51	372
I.S. "A. Zanelli" - RE - chimica	59	76	75	61	57	328
I.S. "A. Motti" - RE - turismo	53	46	60	31	39	229
I.S. "N. Mandela" - Castelnovo Monti - turismo	21	21	23	18	29	112
I.S. "B. Russell" - Guastalla - amm. finanza marketing	82	45	44	42	35	248
I.S. "B. Russell" - Guastalla - meccanica	66	52	47	35	30	230

### 5.2 SCUOLA SECONDARIA DI II GRADO ALUNNI ISCRITTI PER AREA DI STUDI (senza corsi serali) a.s. 2023/24

ISTITUTO	Numero alunni					Totale
	Cl. 1°	Cl. 2°	Cl. 3°	Cl.4°	Cl.5°	
I.S. "C. Cattaneo"- Castelnuovo Monti - amm. finanza marketing	33	34	20	18	21	126
I.S. "C. Cattaneo"- Castelnuovo Monti - elettronica	42	27	32	36	35	172
I.S. "C. Cattaneo"- Castelnuovo Monti - informatica	46	24	28	14	8	120
I.S. "C. Cattaneo"- Castelnuovo Monti - costruzioni	0	9	5	8	8	30
I.T. "L. Einaudi" - Correggio - amm. finanza marketing	137	84	71	67	77	436
I.T. "L. Einaudi" - Correggio - meccanica	62	36	17	24	22	161
I.T. "L. Einaudi" - Correggio - informatica	99	42	44	59	41	285
I.S. "S. D'Arzo" - Montecchio - amm. finanza marketing	76	51	58	72	48	305
I.S. "S. D'Arzo" - Montecchio - meccanica	69	46	19	24	39	197
I.S. "S. D'Arzo" - Montecchio - informatica	79	59	59	34	38	269
I.S. "S. D'Arzo" - S. Ilario - grafica	36	40	36	42	32	186
I.S. "P. Gobetti" - Scandiano - amm. finanza marketing	60	51	58	43	33	245
I.S. "P. Gobetti" - Scandiano - informatica	55	17	29	19	16	136
I.S. "P. Gobetti" - Scandiano - meccanica	47	36	29	24	34	170
<b>TOTALE AREA TECNICA</b>	<b>2.056</b>	<b>1.581</b>	<b>1.474</b>	<b>1.243</b>	<b>1.240</b>	<b>7.594</b>
I.P. "Galvani-Iodi" - RE - serv. sanità ass. soc.	133	108	99	92	103	535
I.P. "Galvani-Iodi" - RE - ottico	26	22	29	12	29	118
I.P. "Galvani-Iodi" - RE - odontotecnico	42	45	34	40	17	178
I.S. "L. Nobili" - RE - manutenz. ass. tecn.	98	85	75	58	43	359
I.S. "L. Nobili" - RE - made in Italy	97	97	75	51	59	379
I.P. "Filippo Re" - RE - serv. commerciali	157	148	124	136	101	666
I.S. "A. Zanelli" - RE - agricoltura	33	57	38	46	34	208
I.S. "A. Motti" - RE - enogastronom. osp. albergh.	163	134	148	123	114	682
I.S. "N. Mandela" - Castelnuovo Monti - manutenz. ass. tecn.	0	0	32	17	26	75
I.S. "N. Mandela" - Castelnuovo Monti - serv. sanità ass. soc.	20	25	18	14	12	89
I.S. "N. Mandela" - Castelnuovo Monti - enogastronom. osp. albergh.	32	47	41	28	26	174
I.S. "N. Mandela" - Castelnuovo Monti - agricoltura	36	41	34	25	17	153
I.S. "N. Mandela" - Castelnuovo Monti - made in Italy	44	47	0	0	0	91
I.P. Convitto "Corso" - Correggio - made in Italy	20	29	20	18	0	87
I.P. Convitto "Corso" - Correggio - manutenz. ass. tecn.	26	26	34	12	30	128
I.P. Convitto "Corso" - Correggio - enogastronom. osp. albergh.	79	96	69	43	59	346
I.P. Convitto "Corso" - Correggio - agricoltura	21	25	41	20	20	127
I.P. "Carrara" - Guastalla - serv. sanità ass. soc.	56	53	62	40	33	244
I.P. "Carrara" - Guastalla - serv. commerciali	63	50	57	53	60	283
I.P. "Carrara" - Guastalla - manutenz. ass. tecn.	52	69	64	34	33	252
I.P. "Carrara" - Novellara - serv. commerciali	20	56	24	34	30	164
I.S. "D'Arzo" - Montecchio - manutenz. ass. tecn.	66	71	45	48	33	263
I.S. "D'Arzo" - S. Ilario - made in Italy	34	32	30	28	21	145
I.S. "Gobetti" - Scandiano - serv. sanità ass. soc.	42	56	41	41	41	221
I.S. "Gobetti" - Scandiano - manutenz. ass. tecn.	94	76	67	51	46	334
<b>TOTALE AREA PROFESSIONALE</b>	<b>1.454</b>	<b>1.495</b>	<b>1.301</b>	<b>1.064</b>	<b>987</b>	<b>6.301</b>
<b>TOTALI</b>	<b>5.511</b>	<b>4.919</b>	<b>4.506</b>	<b>3.870</b>	<b>3.747</b>	<b>22.553</b>

Dati aggiornati al 31/10/2023

## 5.2 SCUOLA SECONDARIA DI II GRADO ALUNNI ISCRITTI

### PER ISTITUTO (senza corsi serali) a.s. 2023/24

ISTITUTO	Numero alunni					Totale
	CL. 1°	CL. 2°	CL. 3°	CL.4°	CL.5°	
Liceo "Ariosto-Spallanzani" - RE - classico	50	94	94	61	76	375
Liceo "Ariosto-Spallanzani" - RE - scientifico	168	164	142	172	146	792
Liceo "Ariosto-Spallanzani" - RE - scientifico sez. sportiva	27	28	19	20	20	114
<b>TOTALE "Ariosto-Spallanzani"</b>	<b>245</b>	<b>286</b>	<b>255</b>	<b>253</b>	<b>242</b>	<b>1.281</b>
Liceo "R.Corso" - Correggio - classico	29	33	23	42	38	165
Liceo "R.Corso" - Correggio - scientifico	44	40	42	32	38	196
Liceo "R.Corso" - Correggio - scientifico opz. scienze applicate	65	40	61	32	51	249
Liceo "R.Corso" - Correggio - linguistico	30	40	44	45	38	197
<b>TOTALE "R.Corso"</b>	<b>168</b>	<b>153</b>	<b>170</b>	<b>151</b>	<b>165</b>	<b>807</b>
Liceo "A. Moro" - RE - scientifico	105	95	94	75	80	449
Liceo "A. Moro" - RE - scientifico opz. scienze applicate	127	128	137	82	62	536
Liceo "A. Moro" - RE - linguistico	108	97	82	81	82	450
<b>TOTALE "A. Moro"</b>	<b>340</b>	<b>320</b>	<b>313</b>	<b>238</b>	<b>224</b>	<b>1.435</b>
Liceo "M. di Canossa" - RE - sc. umane opz. economico sociale	142	104	104	97	72	519
Liceo "M. di Canossa" - RE - scienze umane	147	122	98	122	114	603
Liceo "M. di Canossa" - RE - linguistico	57	66	49	58	61	291
Liceo "M. di Canossa" - RE - coreutico	22	20	10	16	17	85
<b>TOTALE "M. di Canossa"</b>	<b>368</b>	<b>312</b>	<b>261</b>	<b>293</b>	<b>264</b>	<b>1.498</b>
<b>Liceo "G.Chierici" - RE</b>	<b>259</b>	<b>206</b>	<b>214</b>	<b>201</b>	<b>183</b>	<b>1.063</b>
I.S. "L.Nobili" - RE - meccanica	170	118	136	93	95	612
I.S. "L.Nobili" - RE - elettronica	51	50	52	44	39	236
I.S. "L.Nobili" - RE - moda	52	37	38	21	24	172
I.S. "L.Nobili" - RE - manutenz. ass. tecn.	98	85	75	58	43	359
I.S. "L.Nobili" - RE - made in Italy	97	97	75	51	59	379
<b>TOTALE "L. Nobili"</b>	<b>468</b>	<b>387</b>	<b>376</b>	<b>267</b>	<b>260</b>	<b>1.758</b>
<b>I.T. "G.Scaruffi - Levi - Tricolore" - RE</b>	<b>294</b>	<b>246</b>	<b>187</b>	<b>189</b>	<b>206</b>	<b>1.122</b>
<b>I.T. "A. Secchi" - RE</b>	<b>83</b>	<b>73</b>	<b>68</b>	<b>37</b>	<b>36</b>	<b>297</b>
I.S. "B. Pascal" - RE - scientifico opz. scienze applicate	82	69	92	68	40	351
I.S. "B. Pascal" - RE - artistico	82	71	56	44	46	299
I.S. "B. Pascal" - RE - amm. finanza marketing	81	81	70	54	66	352
I.S. "B. Pascal" - RE - informatica	115	90	91	69	81	446
<b>TOTALE "B. Pascal"</b>	<b>360</b>	<b>311</b>	<b>309</b>	<b>235</b>	<b>233</b>	<b>1.448</b>
I.S. "A. Zanelli" - RE - scientifico opz. scienze applicate	82	77	100	53	66	378
I.S. "A. Zanelli" - RE - agraria	88	90	78	65	51	372
I.S. "A. Zanelli" - RE - chimica	59	76	75	61	57	328
I.S. "A. Zanelli" - RE - agricoltura	33	57	38	46	34	208
<b>TOTALE "A. Zanelli"</b>	<b>262</b>	<b>300</b>	<b>291</b>	<b>225</b>	<b>208</b>	<b>1.286</b>
I.S. "B. Russell" - Guastalla - scientifico	50	42	25	27	44	188
I.S. "B. Russell" - Guastalla - sc. umane opz. economico sociale	53	76	47	37	41	254
I.S. "B. Russell" - Guastalla - linguistico	26	35	31	16	26	134
I.S. "B. Russell" - Guastalla - amm. finanza marketing	82	45	44	42	35	248
I.S. "B. Russell" - Guastalla - meccanica	66	52	47	35	30	230
<b>TOTALE "B. Russell"</b>	<b>277</b>	<b>250</b>	<b>194</b>	<b>157</b>	<b>176</b>	<b>1.054</b>
I.P. "Carrara" - Guastalla - serv. sanità ass. soc.	56	53	62	40	33	244
I.P. "Carrara" - Guastalla - serv. commerciali	63	50	57	53	60	283
I.P. "Carrara" - Guastalla - manutenz. ass. tecn.	52	69	64	34	33	252
I.P. "Carrara" - Novellara - serv. commerciali	20	56	24	34	30	164
<b>TOTALE "M. Carrara"</b>	<b>191</b>	<b>228</b>	<b>207</b>	<b>161</b>	<b>156</b>	<b>943</b>

**5.2 SCUOLA SECONDARIA DI II GRADO**  
**ALUNNI ISCRITTI PER ISTITUTO (senza corsi serali) a.s. 2023/24**

ISTITUTO	Numero alunni					Totale
	Cl. 1°	Cl. 2°	Cl. 3°	Cl.4°	Cl.5°	
I.S. "Cattaneo" - Castel. Monti - scientifico	46	34	44	45	44	213
I.S. "Cattaneo" Castel. Monti - linguistico	32	19	16	15	21	103
I.S. "Cattaneo" Castel. Monti - sc. umane opz. economico sociale	51	32	25	28	17	153
I.S. "C. Cattaneo"- Castelnuovo Monti - economico	33	34	20	18	21	126
I.S. "C. Cattaneo"- Castelnuovo Monti - elettronica	42	27	32	36	35	172
I.S. "C. Cattaneo"- Castelnuovo Monti - informatica	46	24	28	14	8	120
I.S. "C. Cattaneo"- Castelnuovo Monti - costruzioni	0	9	5	8	8	30
<b>TOTALE "C. Cattaneo"</b>	<b>250</b>	<b>179</b>	<b>170</b>	<b>164</b>	<b>154</b>	<b>917</b>
I.T. "L. Einaudi" - Correggio - amm. finanza marketing	137	84	71	67	77	436
I.T. "L. Einaudi" - Correggio - meccanica	62	36	17	24	22	161
I.T. "L. Einaudi" - Correggio - informatica	99	42	44	59	41	285
<b>TOTALE "L. Einaudi"</b>	<b>298</b>	<b>162</b>	<b>132</b>	<b>150</b>	<b>140</b>	<b>882</b>
I.S. "S. D'Arzo" - Montecchio - scientifico	53	40	38	29	37	197
I.S. "S. D'Arzo" - Montecchio - amm. finanza marketing	76	51	58	72	48	305
I.S. "S. D'Arzo" - Montecchio - meccanica	69	46	19	24	39	197
I.S. "S. D'Arzo" - Montecchio - informatica	79	59	59	34	38	269
I.S. "D'Arzo" - S. Ilario - grafica	36	40	36	42	32	186
I.S. "D'Arzo" - Montecchio - manutenz. ass. tecn.	66	71	45	48	33	263
I.S. "D'Arzo" - S. Ilario - made in Italy	34	32	30	28	21	145
<b>TOTALE "S. D'Arzo"</b>	<b>413</b>	<b>339</b>	<b>285</b>	<b>277</b>	<b>248</b>	<b>1.562</b>
I.S. "P. Gobetti" - Scandiano - scientifico	35	35	15	27	18	130
I.S. "P. Gobetti" - Scandiano - linguistico	29	36	29	38	42	174
I.S. "P. Gobetti" - Scandiano - amm. finanza marketing	60	51	58	43	33	245
I.S. "P. Gobetti" - Scandiano - informatica	55	17	29	19	16	136
I.S. "P. Gobetti" - Scandiano - meccanica	47	36	29	24	34	170
I.S. "Gobetti" - Scandiano - serv. sanità ass. soc.	42	56	41	41	41	221
I.S. "Gobetti" - Scandiano - manutenz. ass. tecn.	94	76	67	51	46	334
<b>TOTALE "P. Gobetti"</b>	<b>362</b>	<b>307</b>	<b>268</b>	<b>243</b>	<b>230</b>	<b>1.410</b>
I.P. "Galvani-Iodi" - RE - serv. sanità ass. soc.	133	108	99	92	103	535
I.P. "Galvani-Iodi" - RE - ottico	26	22	29	12	29	118
I.P. "Galvani-Iodi" - RE - odontotecnico	42	45	34	40	17	178
<b>TOTALE "Galvani-Iodi"</b>	<b>201</b>	<b>175</b>	<b>162</b>	<b>144</b>	<b>149</b>	<b>831</b>
I.P. "Filippo Re" - RE	157	148	124	136	101	666
I.S. "A. Motti" - RE - turismo	53	46	60	31	39	229
I.S. "A. Motti" - RE - enogastronom.osp.albergh.	163	134	148	123	114	682
<b>TOTALE "A. Motti"</b>	<b>216</b>	<b>180</b>	<b>208</b>	<b>154</b>	<b>153</b>	<b>911</b>
I.S. "N. Mandela" - Castelnuovo Monti - turismo	21	21	23	18	29	112
I.S. "N. Mandela" - Castelnuovo Monti - manutenz. ass. tecn.	0	0	32	17	26	75
I.S. "N. Mandela" - Castelnuovo Monti - serv. sanità ass. soc.	20	25	18	14	12	89
I.S. "N. Mandela" - Castelnuovo Monti - enogastronom. osp. albergh.	32	47	41	28	26	174
I.S. "N. Mandela" - Castelnuovo Monti - agricoltura	36	41	34	25	17	153
I.S. "N. Mandela" - Castelnuovo Monti - made in Italy	44	47	0	0	0	91
<b>TOTALE I.S. "N. Mandela"</b>	<b>153</b>	<b>181</b>	<b>148</b>	<b>102</b>	<b>110</b>	<b>694</b>
I.P. Convitto "Corso" - Correggio - made in Italy	20	29	20	18	0	87
I.P. Convitto "Corso" - Correggio - manutenz. ass. tecn.	26	26	34	12	30	128
I.P. Convitto "Corso" - Correggio - enogastronom. osp. albergh.	79	96	69	43	59	346
I.P. Convitto "Corso" - Correggio - agricoltura	21	25	41	20	20	127
<b>TOTALE I.P. Convitto "Corso"</b>	<b>146</b>	<b>176</b>	<b>164</b>	<b>93</b>	<b>109</b>	<b>688</b>
<b>TOTALI</b>	<b>5.511</b>	<b>4.919</b>	<b>4.506</b>	<b>3.870</b>	<b>3.747</b>	<b>22.553</b>

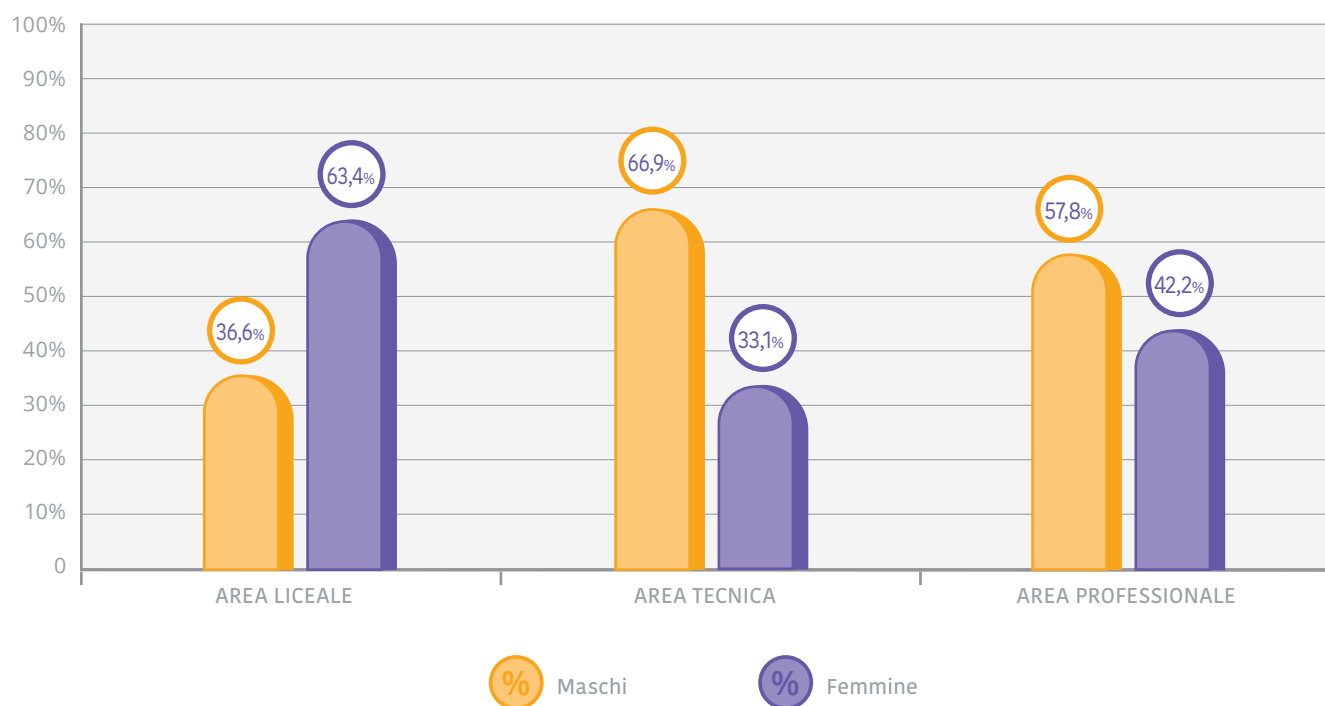
Dati aggiornati al 27/10/2022

### 5.3 RIPARTIZIONE DEGLI ISCRITTI PER AREA DI STUDI

#### ALUNNI ISCRITTI NELLE SCUOLE SECONDARIE DI II GRADO - RIPARTIZIONE PER GENERE a.s. 2023/24

Il grafico seguente riporta le percentuali di maschi e di femmine iscritti nelle scuole secondarie di II grado suddivisi per area di studi.

L'area con la più alta incidenza di studentesse è quella liceale con il **63,4%** di presenze, segue l'area professionale con il **42,2%**. L'area tecnica, infine, vede un **33,1%** di presenze femminili. Questa suddivisione risulta stabile nel corso degli ultimi anni scolastici.

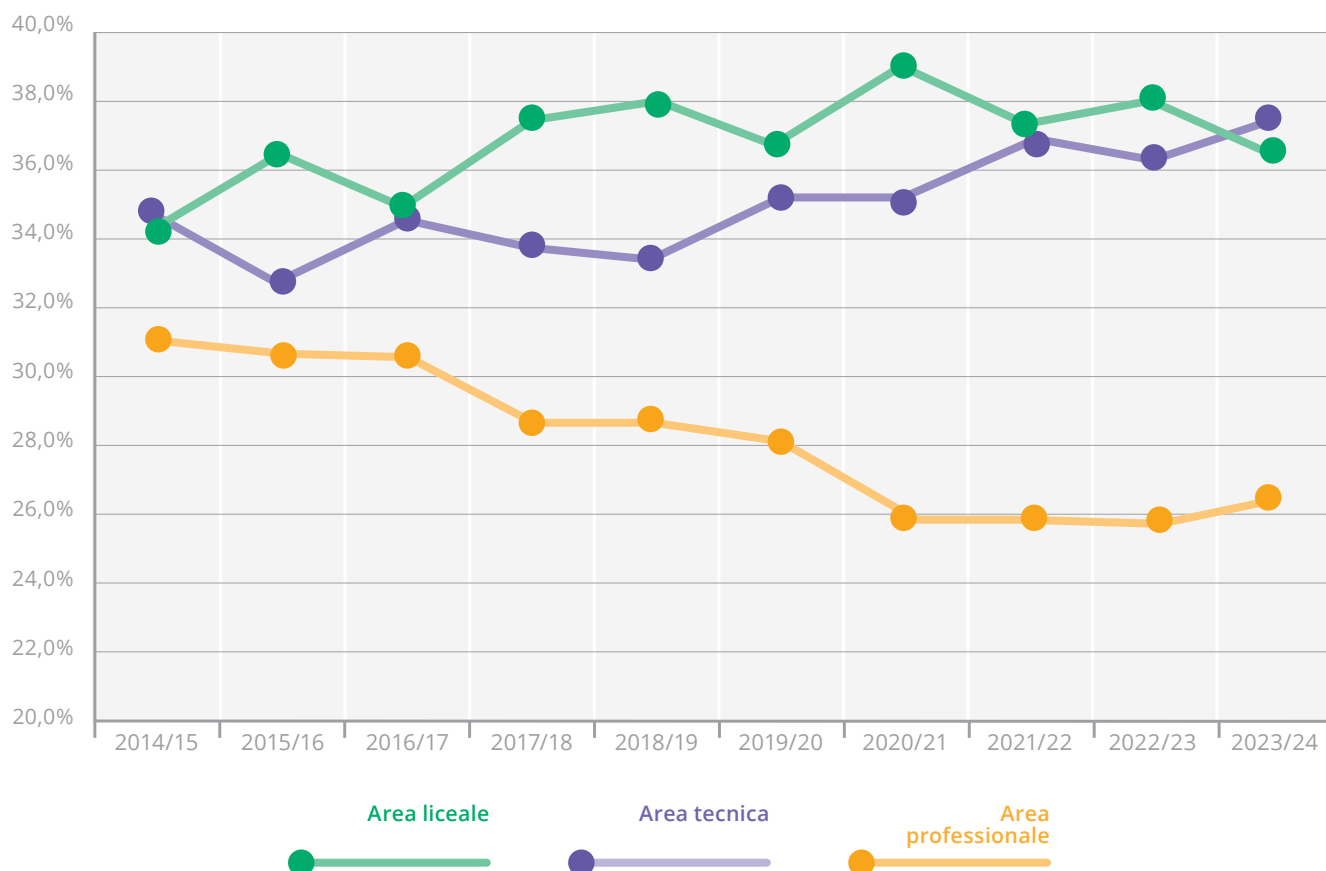


### 5.3 RIPARTIZIONE DEGLI ISCRITTI PER AREA DI STUDI

A partire dall'anno scolastico 2010/11 (anno in cui sono stati attivati i nuovi regolamenti di riordino dell'istruzione superiore) e fino all'anno scolastico 2013/14, gli iscritti alle prime classi erano equamente suddivisi tra le tre aree di studi individuate dalla riforma della scuola secondaria di II grado: liceale, tecnica e professionale. A partire dall'anno scolastico 2014/15, le tre aree di studi hanno iniziato a differenziarsi. Nell'anno scolastico 2023/24 la percentuale degli iscritti alle classi prime nelle scuole statali nell'area liceale è in leggero calo, mentre nell'area tecnica così come in quella professionale è in leggero aumento.

#### VARIAZIONE DEGLI ISCRITTI ALLE PRIME CLASSI DELLE SCUOLE STATALI in provincia di RE (esclusi i corsi serali) dall'a.s. 2014/15 all'a.s. 2023/24

	2014/15 % Iscritti	2015/16 % Iscritti	2016/17 % Iscritti	2017/18 % Iscritti	2018/19 % Iscritti	2019/20 % Iscritti	2020/21 % Iscritti	2021/22 % Iscritti	2022/23 % Iscritti	2023/24 % Iscritti
<b>AREA LICEALE</b>	34,3%	36,4%	34,9%	37,5%	37,9%	36,6%	38,9%	37,3%	37,9%	36,3%
<b>AREA TECNICA</b>	34,6%	32,8%	34,5%	33,7%	33,5%	35,2%	35,2%	36,8%	36,3%	37,3%
<b>AREA PROFESSIONALE</b>	31,1%	30,8%	30,6%	28,8%	28,6%	28,2%	25,9%	25,9%	25,8%	26,4%





## 5.3 RIPARTIZIONE DEGLI ISCRITTI PER AREA DI STUDI

**Confronto tra gli iscritti alle prime classi delle scuole secondarie di II grado statali e paritarie della provincia di Reggio Emilia e quelli regionali / nazionali**

Considerando la totalità degli iscritti alle prime classi delle scuole statali e paritarie, **in provincia di Reggio Emilia** prevalgono i licei, con il 37,4% di alunni e gli istituti tecnici (36,7%). Più staccati gli istituti professionali (25,9%). **In Emilia-Romagna** gli iscritti ai licei e agli istituti tecnici rappresentano rispettivamente il 47,7% e il 36,3% degli iscritti alle prime classi, mentre gli istituti professionali mostrano percentuali inferiori (16%). **Sul territorio nazionale** l'area liceale accoglie il 52,2% delle preferenze dei nuovi iscritti; seguono gli istituti tecnici con il 32,5% di iscritti e gli istituti professionali con il 15,3%.

Rispetto a dieci anni fa si osserva un allargamento della forbice tra la percentuale di iscritti agli indirizzi liceali e tecnici da un lato e gli indirizzi professionali dall'altro. Per quanto riguarda la distribuzione degli iscritti alle prime classi delle scuole secondarie di II grado statali e paritarie, nell'a.s. 2023/24 si registra un leggero calo, in provincia di Reggio Emilia, della percentuale degli iscritti al primo anno nei licei (dal 38,9% al 37,4%) e un leggero aumento, invece, della percentuale degli iscritti alle scuole tecniche (dal 35,7 al 36,7%). La percentuale di iscritti agli istituti professionali, infine, è aumentata di poco (dal 25,4% al 25,9%).

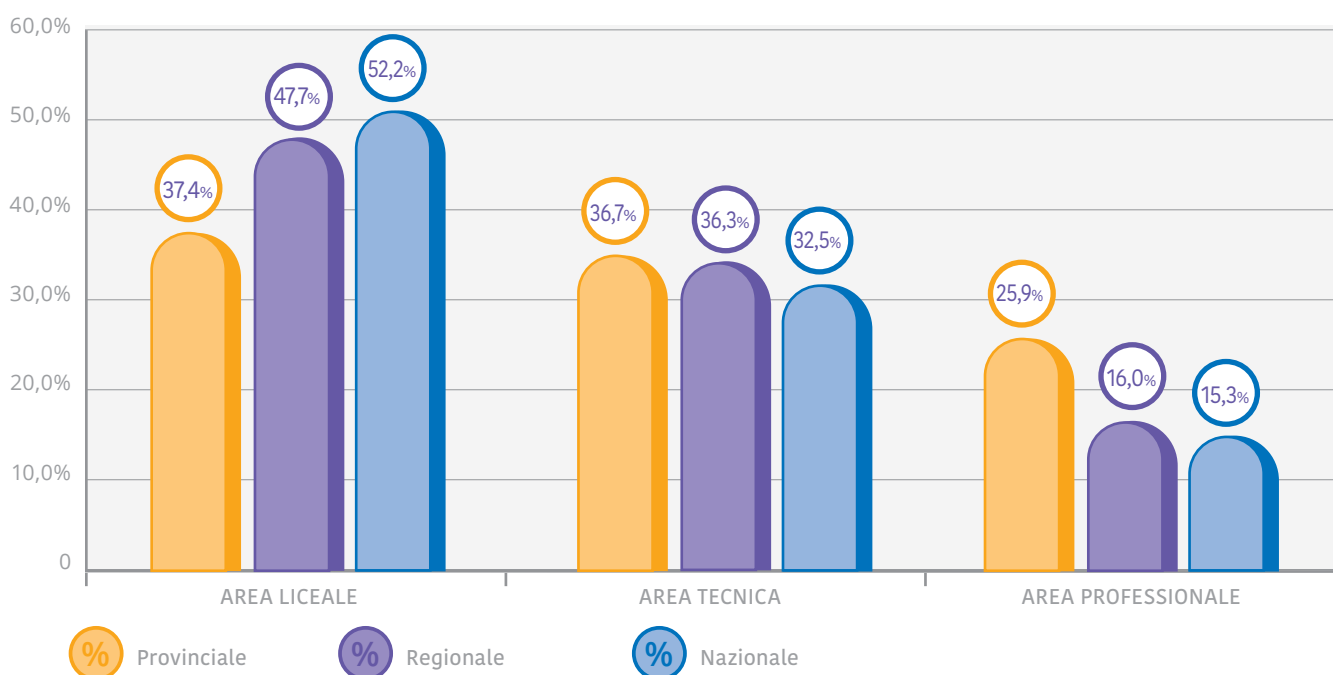
**Isritti alle prime classi delle scuole secondarie di II grado statali e paritarie a.s. 2023/24**

AREA	Liceale	Tecnica	Professionale	TOTALE
<b>Totali iscritti provincia di RE</b>	2.103	2.066	1.454	<b>5.623</b>
<b>% provinciale</b>	37,4%	36,7%	25,9%	<b>100,0%</b>
<b>% regionale</b>	47,7%	36,3%	16,0%	<b>100,0%</b>
<b>% nazionale</b>	52,2%	32,5%	15,3%	<b>100,0%</b>

(esclusi corsi serali)

Fonte dati regionali: Ufficio scolastico regionale, "Iscrizione alunni al primo anno di corso a.s. 2023/24", febbraio 2023

Fonte dati nazionali: MIUR, anticipazione del Focus "Principali dati della scuola - Avvio Anno Scolastico 2023/2024", settembre 2023



## 5.4 CONVITTO NAZIONALE “R. CORSO” a.s. 2023/24

Il Convitto Nazionale “R. Corso” di Correggio è un istituto statale che realizza finalità di educazione e istruzione. All'interno dell'Istituto sono presenti tre diversi ordini di scuola: primaria, secondaria di I grado e istituto professionale di stato con gli indirizzi Made in Italy, Meccanico, Agrario e Alberghiero.

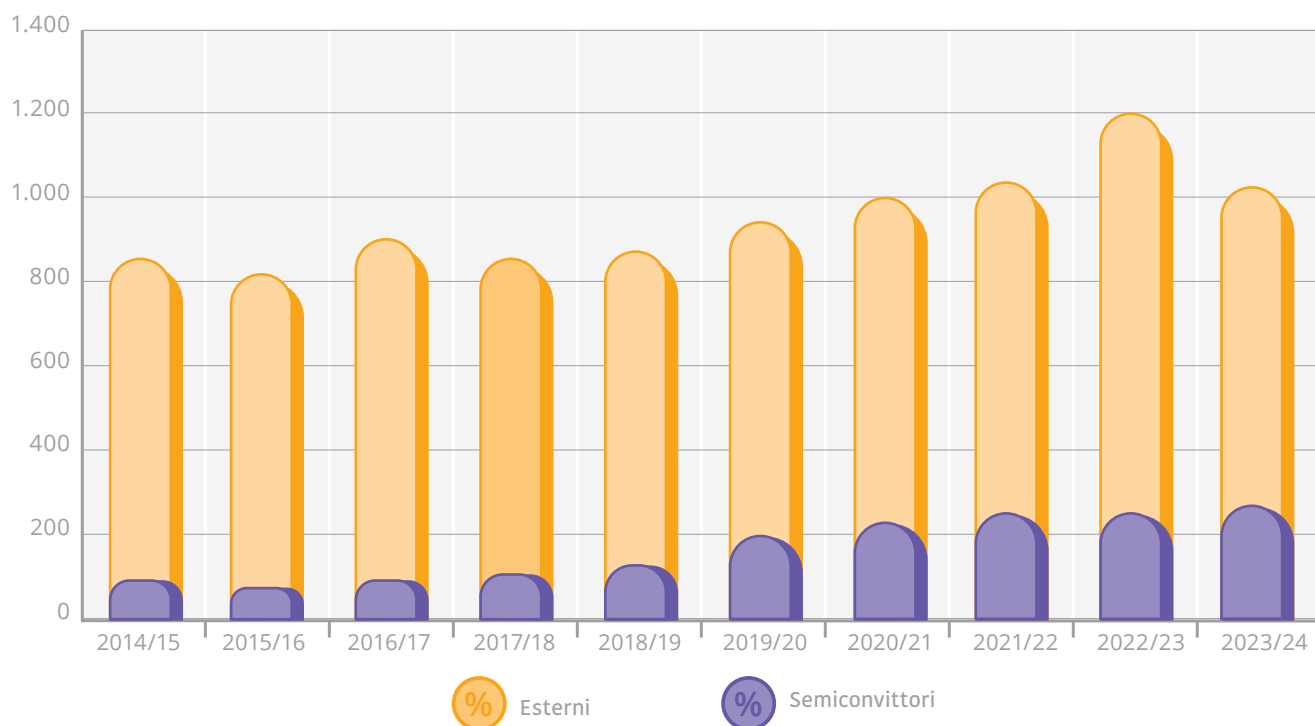
Il Convitto offre il servizio di semi-convittualità agli alunni che vengono ospitati dalle ore 7.30 della mattina e rientrano in famiglia giornalmente entro le ore 18.30. Vengono seguiti nelle ore pomeridiane dal personale educativo. Il numero più consistente di alunni frequenta le scuole annesse al Convitto senza fruire dei servizi di semiconvittualità, di cui usufruiscono solamente gli alunni della scuola primaria e circa metà di quelli della secondaria di primo grado.

### Alunni frequentanti a.s. 2023/24

Tipo di Scuola	Semiconvittori	Esterni	TOTALE
Scuola Primaria	211	33	244
Scuola Secondaria di I Grado	60	39	99
Istituto Professionale	0	682	682
<b>TOTALE</b>	<b>271</b>	<b>754</b>	<b>1.025</b>

Dati aggiornati al 23/10/2023

### Variazione degli utenti del convitto “Corso” dall'a.s. 2014/15 all'a.s. 2023/24



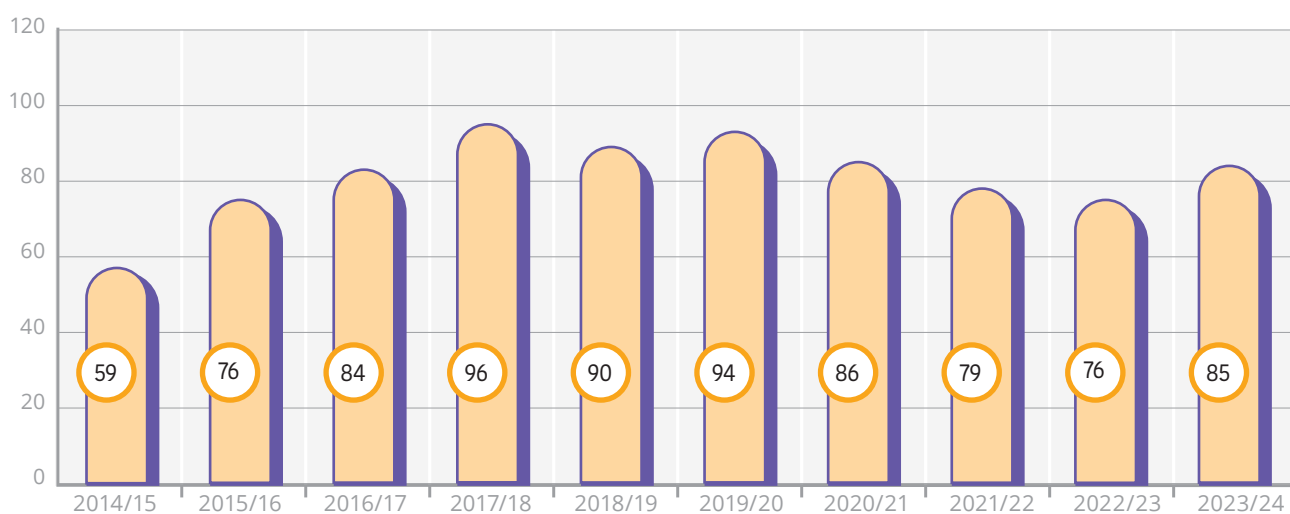
a.s.	2014/15	2015/16	2016/17	2017/18	2018/19	2019/20	2020/21	2021/22	2022/23	2023/24
semiconvittori	97	76	90	108	125	199	229	248	251	271
esterni	752	762	815	745	748	749	773	789	988	754
<b>TOTALE</b>	<b>849</b>	<b>838</b>	<b>905</b>	<b>853</b>	<b>873</b>	<b>948</b>	<b>1.002</b>	<b>1.037</b>	<b>1.239</b>	<b>1.025</b>

Nella prima parte del decennio gli alunni frequentanti gli istituti annessi al Convitto sono calati fino ad un minimo di 838 nell'anno scolastico 2015/16; successivamente la crescita è stata pressoché costante, arrivando nell'anno scolastico 2022/23 a superare i 1.200 ragazzi. Nell'a.s. 2023/24 il numero dei frequentanti è calato a 1.025. Il numero degli alunni semiconvittori ha toccato un minimo di 76 nel 2015/16 ed una successiva crescita fino ai 271 dell'anno scolastico 2023/24. Gli alunni convittori non sono più presenti dall'anno scolastico 2014/15.

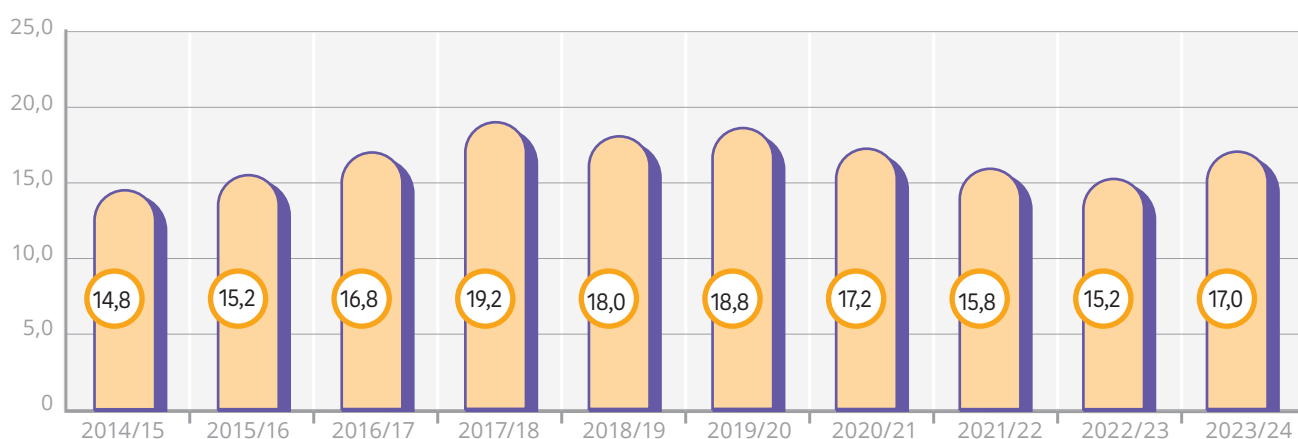
## 5.5 LICEO COREUTICO C/O “CANOSSA” a.s. 2023/24

Il liceo coreutico è stato introdotto con la legge di riordino dell'istruzione superiore nell'anno 2010. La sezione di liceo coreutico all'interno dell'Istituto Canossa di Reggio Emilia è l'unica presente in Emilia-Romagna ed è stata attivata nell'anno scolastico 2011/12. Con la chiusura dell'anno scolastico 2015/16 i primi iscritti al liceo coreutico hanno pertanto terminato il quinquennio. Nell'anno scolastico 2023/24 il numero degli iscritti è salito a 85 iscritti (+9 rispetto allo scorso anno).

### Alunni iscritti al liceo coreutico dall'a.s. 2014/15 all'a.s. 2023/24



### Alunni per classe al liceo coreutico dall'a.s. 2014/15 all'a.s. 2023/24



## 5.6 IL SISTEMA DI ISTRUZIONE E FORMAZIONE PROFESSIONALE DELLA REGIONE EMILIA-ROMAGNA

La Regione Emilia-Romagna ha delineato con la Legge Regionale n. 5 del 30/06/2011 il nuovo **Sistema regionale di Istruzione e Formazione Professionale (IeFP)**, che ha preso avvio con l'anno scolastico 2011/2012.

Il riordino dell'istruzione secondaria superiore, messo in atto dalla normativa nazionale, prevede che gli istituti professionali, così come gli istituti tecnici e i licei, possano rilasciare esclusivamente diplomi di istruzione secondaria superiore al termine di un percorso di 5 anni.

Conseguire una **qualifica professionale** è possibile solo nei percorsi triennali del sistema regionale di IeFP: in questo caso occorre iscriversi ad un istituto professionale e frequentare un primo anno, fortemente orientativo, al termine del quale è possibile scegliere se proseguire presso l'istituto professionale o presso un ente di formazione professionale accreditato dalla Regione Emilia-Romagna. La scuola e l'ente, che collaborano strettamente per la realizzazione dei percorsi, rilasciano la stessa qualifica professionale regionale, adottando modalità didattiche diverse. La qualifica professionale, riconosciuta a livello nazionale, consente l'assolvimento dell'obbligo di istruzione e l'accesso diretto al mondo del lavoro.

Gli studenti hanno la possibilità di imparare attraverso attività pratiche di laboratorio, lezioni svolte da esperti provenienti dal mondo del lavoro e, presso gli enti in particolare, attraverso periodi di formazione nelle imprese. I percorsi di IeFP sono programmati dalla Regione in base ai fabbisogni formativi e professionali dei diversi territori, per fornire agli allievi competenze adeguate alle richieste delle imprese e facilitare il loro ingresso nel mondo del lavoro.

Le qualifiche di IeFP conseguibili in provincia di Reggio Emilia sono 18, che coinvolgono 7 istituti professionali e 6 enti di formazione professionale (CFP Bassa Reggiana, CIOFS – FP /E.R., Centro Studio Lavoro LA CREMERIA, FONDAZIONE ENAIP Don Agostini, Centro di Formazione Professionale Fondazione A. SIMONINI e FORM.ART.).

La maggior parte delle qualifiche si possono conseguire sia presso gli istituti professionali che presso gli enti di formazione; alcune solo presso gli istituti o presso gli enti. In tutti i casi, il primo anno del percorso triennale unitario si deve svolgere presso un istituto professionale.

Con l'anno scolastico 2016/17, la Regione ha dato il via alla sperimentazione di percorsi IeFP di quarto anno per il conseguimento di **un diploma professionale**, rivolti agli allievi provenienti dal triennio di IeFP che hanno conseguito la qualifica. I diplomi professionali nella provincia di Reggio Emilia sono tre:

- "Acconciatore" c/o Fondazione ENAIP Don Agostini con 20 iscritti;
- "Estetista" c/o Fondazione ENAIP Don Agostini con 12 iscritti;
- "Tecnico della produzione pasti" c/o Centro Studio Lavoro LA CREMERIA, con 12 iscritti.

## 5.6 IL SISTEMA DI ISTRUZIONE E FORMAZIONE PROFESSIONALE DELLA REGIONE EMILIA-ROMAGNA

## OFFERTA PROVINCIALE DI IeFP

## Iscrizioni presso gli istituti professionali a.s. 2023/24

dati aggiornati al 23/11/2023

QUALIFICA	Iscritti Classi prime	Iscritti classi seconde	Iscritti classi terze	Totale
Operatore amministrativo-segretariale	26	23	102	151
Operatore alle vendite	4	9	4	17
Operatore meccatronico dell'autoriparazione	77	76	66	219
Operatore meccanico	97	92	63	252
Operatore meccanico di sistemi	28	27	14	69
Operatore della confezione prodotti tessili/abbigliamento	98	95	69	262
Operatore della ristorazione	119	118	109	346
Operatore di stampa	0	0	11	11
Operatore agricolo	61	66	71	198
Operatore sistemi elettrico-elettronici	67	62	56	185
<b>TOTALE</b>	<b>577</b>	<b>568</b>	<b>565</b>	<b>1.710</b>

Fonte: Istituzioni scolastiche

## OFFERTA PROVINCIALE DI IeFP

## Iscrizioni presso gli enti di formazione professionale a.s. 2023/24

Numero di studenti in aula alla data del 19/10/2023

QUALIFICA	Classi seconde	Classi terze	Totale
	Tot. Allievi	Tot. Allievi	
Operatore impianti elettrici	21	20	41
Operatore impianti termo-idraulici	21	17	38
Operatore alle vendite	20	19	39
Operatore di magazzino merci	20	19	39
Operatore meccatronico dell'autoriparazione	42	32	74
Operatore meccanico	43	35	78
Operatore dell'acconciatura	80	71	151
Operatore trattamenti estetici	20	17	37
Operatore della ristorazione	37	28	65
Operatore grafico e di stampa	20	20	40
Operatore della promozione ed accoglienza turistica	0	19	19
Operatore informatico	18	0	18
<b>TOTALE</b>	<b>342</b>	<b>297</b>	<b>639</b>

Elaborazioni a cura del Settore Educazione, Istruzione, Formazione, Lavoro della Direzione Generale Conoscenza, Ricerca, Lavoro, Imprese della Regione Emilia-Romagna

Fonte: Applicativo delle Iscrizioni IeFP - a.s. 2023-2024

## SCUOLA NON STATALE PARITARIA PRIMARIA E SECONDARIA DI I E II GRADO

6

La Legge 62/2000 ha fissato, per il riconoscimento della **parità** alle scuole non statali, una serie di requisiti (formulazione del Piano dell'Offerta Formativa, disponibilità di locali idonei, funzionamento degli Organi Collegiali). La Scuola non statale paritaria, in provincia di Reggio Emilia, conta **2.393** alunni tra scuola primaria e secondaria di I e II grado (-7 iscritti rispetto all'anno scolastico precedente). Stabile anche la percentuale degli iscritti sul totale dell'intera popolazione studentesca (3,9%). La scuola non statale reggiana è quasi tutta di matrice cattolica.

### Alunni iscritti a.s. 2023/24

	Scuola Statale		Scuola non statale		Totale
	Iscritti	%	Iscritti	%	Iscritti
Scuola Primaria	21.545	94,5%	1.261	5,5%	22.806
Scuola Secondaria di I grado	15.025	96,6%	535	3,4%	15.560
Scuola Secondaria di II grado	22.553	97,4%	597	2,6%	23.150
<b>Totale</b>	<b>59.123</b>	<b>96,1%</b>	<b>2.393</b>	<b>3,9%</b>	<b>61.516</b>

### 6.1 SCUOLA NON STATALE PARITARIA CLASSI E ALUNNI a.s. 2023/24

SCUOLE PRIMARIE												
SCUOLA	Classe 1^		Classe 2^		Classe 3^		Classe 4^		Classe 5^		Totale	
	classi	alunni	classi	alunni	classi	alunni	classi	alunni	classi	alunni	classi	alunni
BIBBIANO - M.Ausiliatrice	2	29	2	22	2	46	2	40	2	39	10	176
S.ANTONINO - V.Spallanzani	1	10	1	24	1	26	1	18	1	19	5	97
CASALGRANDE - S.Dorotea	2	32	2	41	2	36	2	41	2	43	10	193
CORREGGIO - S.Tomaso	2	22	2	28	2	35	1	23	2	35	9	143
GUASTALLA - S.Orsola	1	14	1	15	1	12	1	13	1	15	5	69
MONTECCHIO - S.Dorotea	1	15	1	24	1	14	1	19	1	23	5	95
RE - Figlie di Gesu'	1	25	1	25	1	26	1	25	1	24	5	125
RE - S.Vincenzo	2	35	2	47	3	52	3	59	3	74	13	267
RE - Steiner-Waldorf	1	19	1	9	1	23	1	24	1	21	5	96
<b>TOTALE</b>	<b>13</b>	<b>201</b>	<b>13</b>	<b>235</b>	<b>14</b>	<b>270</b>	<b>13</b>	<b>262</b>	<b>14</b>	<b>293</b>	<b>67</b>	<b>1.261</b>

## 6.1 SCUOLA NON STATALE PARITARIA CLASSI E ALUNNI a.s. 2023/24

SCUOLE SECONDARIE DI I GRADO								
SCUOLA	Classe 1 <sup>^</sup>		Classe 2 <sup>^</sup>		Classe 3 <sup>^</sup>		Totale	
	classi	alunni	classi	alunni	classi	alunni	classi	alunni
BIBBIANO - M.Ausiliatrice	2	45	2	53	3	60	7	158
S.ANTONINO - V.Spallanzani	2	39	1	17	1	21	4	77
CORREGGIO - S.Tomaso	2	45	2	37	2	46	6	128
GUASTALLA - S. Orsola	1	19	1	16	1	24	3	59
RE - San Vincenzo	2	36	2	47	2	30	6	113
<b>TOTALE</b>	<b>9</b>	<b>184</b>	<b>8</b>	<b>170</b>	<b>9</b>	<b>181</b>	<b>26</b>	<b>535</b>

SCUOLE SECONDARIE DI II GRADO												
SCUOLA	Classe 1 <sup>^</sup>		Classe 2 <sup>^</sup>		Classe 3 <sup>^</sup>		Classe 4 <sup>^</sup>		Classe 5 <sup>^</sup>		Totale	
	classi	alunni	classi	alunni	classi	alunni	classi	alunni	classi	alunni	classi	alunni
CORREGGIO - "S. Tomaso" - Liceo scienze umane + scienze umane opzione economico-sociale	1	18	1	23	1	22	1	25	1	30	5	118
RE - I.E.S.S. Liceo scientifico scienze applicate + linguistico	2	32	1	26	2	33	1	25	1	26	7	142
S.ILARIO - "S.Gregorio" - Liceo scientifico + sc. umane	1	25	1	16	1	21	1	18	1	10	5	90
RE - IEXS tecnico informatico	1	10	1	9	1	9	1	10	1	8	5	46
RE - IEXS Scienze applicate	1	8	1	16	1	10	1	14	1	17	5	65
RE - IEXS Scienze umane opzione economico-sociale	1	19	1	19	2	29	2	44	1	25	7	136
<b>TOTALE</b>	<b>7</b>	<b>112</b>	<b>6</b>	<b>109</b>	<b>8</b>	<b>124</b>	<b>7</b>	<b>136</b>	<b>6</b>	<b>116</b>	<b>34</b>	<b>597</b>

## SCUOLA E TERRITORIO

## 7

Nelle tre tabelle seguenti sono stati sintetizzati i dati relativi alla popolazione e alle istituzioni scolastiche di ogni ordine e grado con riferimento all'articolazione sull'intero territorio provinciale, distrettuale e comunale.

## 7.1 POPOLAZIONE SCOLASTICA PER AMBITO TERRITORIALE

## Alunni degli Istituti scolastici statali e non statali a.s. 2023/24

AMBITO TERRITORIALE	SCUOLE PRIMARIE	SCUOLE SEC. I GRADO	TOTALE PRIMO CICLO	SCUOLE SEC. II GRADO	TOTALE GENERALE	%
Comune di Reggio Emilia	7.460	4.892	12.352	13.985	26.337	42,81%
Colline matildiche	1.061	740	1.801	0	1.801	2,93%
Terra di mezzo	1.300	922	2.222	0	2.222	3,61%
Appennino reggiano	1.126	766	1.892	1.611	3.503	5,69%
Pianura reggiana	2.514	1.812	4.326	2.495	6.821	11,09%
Bassa reggiana	2.987	2.101	5.088	1.997	7.085	11,52%
Val d'Enza	2.785	1.901	4.686	1.652	6.338	10,30%
Tresinaro Secchia	3.573	2.426	5.991	1.410	7.409	12,04%
<b>TOTALE</b>	<b>22.806</b>	<b>15.560</b>	<b>38.366</b>	<b>23.150</b>	<b>61.516</b>	<b>100,00%</b>

Analogamente a quanto definito nei nuovi indirizzi di programmazione della Regione Emilia-Romagna (delibera regionale n. 753 del 20/05/2019), la tabella fa riferimento agli ambiti territoriali ottimali di cui alla **Legge regionale 21 dicembre 2012, n. 21**: Colline matildiche (comprendente i comuni di Albinea, Quattro Castella, Vezzano sul Crostolo), Terra di mezzo (Bagnolo in Piano, Cadelbosco di Sopra, Castelnovo di Sotto), Pianura reggiana (Campagnola Emilia, Correggio, Fabbrico, Rio Saliceto, Rolo, S. Martino in Rio), Bassa reggiana (Boretto, Brescello, Gualtieri, Guastalla, Luzzara, Novellara, Poviglio, Reggiolo), Val d'Enza (Bibbiano, Campegine, Canossa, Cavriago, Gattatico, Montecchio Emilia, S. Polo d'Enza, S. Ilario d'Enza), Tresinaro Secchia (Scandiano, Casalgrande, Castellarano, Rubiera, Baiso, Viano), Appennino reggiano (Carpineti, Casina, Castelnovo ne' Monti, Ventasso, Vetto, Toano, Villa Minozzo).



## 7.2 ISTITUZIONI SCOLASTICHE PER AMBITO TERRITORIALE

### Scuole statali e non statali a.s. 2023/24

AMBITO TERRITORIALE	SCUOLE PRIMARIE PARITARIE	SCUOLE SEC. I GRADO PARITARIE	ISTITUTI COMPRENSIVI STATALI	TOTALE PRIMO CICLO	SCUOLE SEC. II GRADO PARITARIE	SCUOLE SEC. II GRADO STATALI	TOTALE	%
Comune di Reggio Emilia	3	1	12	16	2	12	30	36,1%
Colline matildiche	0	0	2	2	0	0	2	2,4%
Terra di mezzo	0	0	3	3	0	0	3	3,6%
Appennino reggiano	0	0	5	5	0	2	7	8,4%
Pianura reggiana	1	1	5	7	1	3	11	13,3%
Bassa reggiana	1	1	6	8	0	2	10	12,0%
Val d'Enza	2	1	5	8	1	1	10	12,0%
Tresinaro Secchia	2	1	6	9	0	1	10	12,0%
<b>TOTALE</b>	<b>9</b>	<b>5</b>	<b>44</b>	<b>58</b>	<b>4</b>	<b>21</b>	<b>83</b>	<b>100,0%</b>

Analogamente a quanto definito nei nuovi indirizzi di programmazione della Regione Emilia-Romagna (delibera regionale n. 753 del 20/05/2019), la tabella fa riferimento agli ambiti territoriali ottimali di cui alla **Legge regionale 21 dicembre 2012, n. 21**: Colline matildiche (comprendente i comuni di Albinea, Quattro Castella, Vezzano sul Crostolo), Terra di mezzo (Bagnolo in Piano, Cadelbosco di Sopra, Castelnovo di Sotto), Pianura reggiana (Campagnola Emilia, Correggio, Fabbrico, Rio Saliceto, Rolo, S. Martino in Rio), Bassa reggiana (Boretto, Brescello, Gualtieri, Guastalla, Luzzara, Novellara, Poviglio, Reggiolo), Val d'Enza (Bibbiano, Campegine, Canossa, Cavriago, Gattatico, Montecchio Emilia, S. Polo d'Enza, S. Ilario d'Enza), Tresinaro Secchia (Scandiano, Casalgrande, Castellarano, Rubiera, Baiso, Viano), Appennino reggiano (Carpineti, Casina, Castelnovo ne' Monti, Ventasso, Vetto, Toano, Villa Minozzo).

### 7.3 POPOLAZIONE SCOLASTICA PER COMUNE

#### Alunni degli Istituti scolastici statali e non statali a.s. 2023/24

COMUNE	PRIMARIE	SEC. I GRADO	SEC. II GRADO	TOTALE
Albinea	322	306		628
Bagnolo in Piano	483	325		808
Baiso	104	61		165
Bibbiano	568	431		999
Boretto	239	151		390
Brescello	199	139		338
Cadelbosco Sopra	460	335		795
Campagnola Emilia	247	143		390
Campegine	282	154		436
Canossa	125	117		242
Carpineti	110	95		205
Casalgrande	900	475		1.375
Casina	148	93		241
Castellarano	606	428		1.034
Castelnovo Monti	427	299	1.611	2.337
Castelnovo Sotto	357	262		619
Cavriago	469	275		744
Correggio	1.200	815	2.495	4.510
Fabbrico	321	218		539
Gattatico	259	136		395
Gualtieri	230	158		388
Guastalla	685	485	1.833	3.003
Luzzara	309	241		550
Montecchio	431	299	1.231	1.961
Novellara	560	429	164	1.153
Poviglio	347	207		554
Quattro Castella	573	307		880
Reggio Emilia	7.460	4.892	14.075	26.427
Reggiolo	418	291		709
Rio Saliceto	267	197		464
Rolo	169	131		300
Rubiera	621	461		1.082
San Martino in Rio	310	308		618
San Polo d'Enza	236	171		407
Sant'Ilario d'Enza	415	318	331	1.064
Scandiano	1.225	906	1.410	3.541
Toano	172	116		288
Ventasso	108	69		177
Vetto	47	26		73
Vezzano sul Crostolo	166	127		293
Viano	117	95		212
Villa Minozzo	114	68		182
<b>TOTALE</b>	<b>22.806</b>	<b>15.560</b>	<b>23.150</b>	<b>61.516</b>

## 7.4 ISTITUZIONI SCOLASTICHE STATALI IN PROVINCIA DI REGGIO EMILIA a.s. 2023/24

Le autonomie scolastiche statali della provincia di Reggio Emilia ammontano a 65: 44 istituti comprensivi e 21 scuole secondarie di II grado, di cui un Convitto nazionale, frequentati complessivamente da 62.230 alunni (751 in meno rispetto allo scorso anno scolastico). A queste si aggiungono 2 autonomie dedicate a garantire l'istruzione degli adulti (C.P.I.A. "Reggio Sud" e C.P.I.A. "Reggio Nord"). Questi dati fanno della scuola reggiana un sistema estremamente articolato e complesso, caratterizzato non solo dall'ampiezza dimensionale, ma anche dalla sua complessità e pluralità di tipologie dell'offerta di servizi.

ISTITUZIONE SCOLASTICA	Infanzia		Primaria		Secondaria I Grado		Secondaria II Grado		Totale Classi	Totale Alunni
	Classi	Alunni	Classi	Alunni	Classi	Alunni	Classi	Alunni		
Albinea - Fola	1	15	13	246	14	306			28	567
Albinea - Borzano			5	76					5	76
<b>1 I.C. ALBINEA</b>	<b>1</b>	<b>15</b>	<b>18</b>	<b>322</b>	<b>14</b>	<b>306</b>			<b>33</b>	<b>643</b>
Bagnolo - Capoluogo	3	69	24	483	15	325			42	877
<b>2 I.C. BAGNOLO</b>	<b>3</b>	<b>69</b>	<b>24</b>	<b>483</b>	<b>15</b>	<b>325</b>			<b>42</b>	<b>877</b>
Baiso - Capoluogo *	2	35	3	55	3	61			8	151
Baiso - Muraglione **	1	25	1	49					2	74
Viano *	2	48	4	82	5	95			11	225
Viano-Regnano **			0	20					0	20
Viano - San Giovanni *			0	15					0	15
<b>3 I.C. BAISO + Viano</b>	<b>5</b>	<b>108</b>	<b>8</b>	<b>221</b>	<b>8</b>	<b>156</b>			<b>21</b>	<b>485</b>
Busana **	1	18	1	38	3	50			5	106
Collagna **	1	7	0	21					1	28
Ramiseto **	1	15	1	34	2	19			4	68
Ligonchio *	1	11	0	15					1	26
Vetto *	2	32	3	47	2	26			7	105
<b>4 I.C. BUSANA</b>	<b>6</b>	<b>83</b>	<b>5</b>	<b>155</b>	<b>7</b>	<b>95</b>			<b>18</b>	<b>333</b>
Cadelbosco Sopra			14	296	15	335			29	631
Cadelbosco Sotto			9	164					9	164
<b>5 I.C. CADELBOSCO SOPRA</b>			<b>23</b>	<b>460</b>	<b>15</b>	<b>335</b>			<b>38</b>	<b>795</b>
Campagnola			12	247	7	143			19	390
Rio Saliceto	3	56	13	267	9	197			25	520
<b>6 I.C. CAMPAGNOLA + Rio Saliceto</b>	<b>3</b>	<b>56</b>	<b>25</b>	<b>514</b>	<b>16</b>	<b>340</b>			<b>44</b>	<b>910</b>
Carpineti - Capoluogo	2	33	6	92	5	95			13	220
Casette	1	11							1	11
Carpineti - Valestra **			0	18					0	18
Casina - Capoluogo	2	41	8	117	6	93			16	251
Paullo **	1	11	0	31					1	42
<b>7 I.C. CARPINETI - CASINA</b>	<b>6</b>	<b>96</b>	<b>14</b>	<b>258</b>	<b>11</b>	<b>188</b>			<b>31</b>	<b>542</b>
Casalgrande - via Gramsci			17	357	22	475			39	832
Casalgrande - via Pasolini	3	63							3	63
Casalgrande - via Garibaldi	3	62							3	62
Casalgrande - Salvaterra			9	176					9	176
Casalgrande - Sant'Antonino			10	174					10	174
Villalunga	4	88							4	88
<b>8 I.C. CASALGRANDE</b>	<b>10</b>	<b>213</b>	<b>36</b>	<b>707</b>	<b>22</b>	<b>475</b>			<b>68</b>	<b>1.395</b>
Castellarano	6	98	12	235	20	428			38	761
Cadiroggio	1	12							1	12
Castellarano - Roteglia			9	147					9	147
Castellarano - Tressano	3	70	11	224					14	294
<b>9 I.C. CASTELLARANO</b>	<b>10</b>	<b>180</b>	<b>32</b>	<b>606</b>	<b>20</b>	<b>428</b>			<b>62</b>	<b>1.214</b>

## 7.4 ISTITUZIONI SCOLASTICHE STATALI IN PROVINCIA DI REGGIO EMILIA a.s. 2023/24

ISTITUZIONE SCOLASTICA	Infanzia		Primaria		Secondaria I Grado		Secondaria II Grado		Totale Classi	Totale Alunni
	Classi	Alunni	Classi	Alunni	Classi	Alunni	Classi	Alunni		
Castelnovo né Monti + Felina					15	299			15	299
Castelnovo Monti - Capoluogo	6	90							6	90
Felina	2	45	7	100					9	145
Cast. Monti -"Giovanni XXIII"			9	133					9	133
Cast. Monti - Pieve			10	194					10	194
<b>10 I.C. CASTELNOVO NE' MONTI</b>	<b>8</b>	<b>135</b>	<b>26</b>	<b>427</b>	<b>15</b>	<b>299</b>			<b>49</b>	<b>861</b>
Istituto superiore "C. Cattaneo"							46	917	46	917
<b>11 ISTITUTO SUPERIORE "C. CATTANEO"</b>							<b>46</b>	<b>917</b>	<b>46</b>	<b>917</b>
Istituto superiore "N. Mandela"							36	694	36	694
<b>12 ISTITUTO SUPERIORE "N. MANDELA"</b>							<b>36</b>	<b>694</b>	<b>36</b>	<b>694</b>
Castelnovo Sotto - capoluogo			18	357	12	262			30	619
<b>13 I.C. CASTELNOVO DI SOTTO</b>			<b>18</b>	<b>357</b>	<b>12</b>	<b>262</b>			<b>30</b>	<b>619</b>
Cavriago - "De Amicis"			11	232					11	232
Cavriago - "G. Rodari"			12	237					12	237
Cavriago - "G. Galilei"					13	275			13	275
<b>14 I.C. CAVRIAGO</b>			<b>23</b>	<b>469</b>	<b>13</b>	<b>275</b>			<b>36</b>	<b>744</b>
S. Martino - Cantona			10	187					10	187
Correggio - "S. Francesco"			13	243					13	243
Scuola Media "Marconi"					16	336			16	336
<b>15 I.C. CORREGGIO 1</b>			<b>23</b>	<b>430</b>	<b>16</b>	<b>336</b>			<b>39</b>	<b>766</b>
Fosdondo	3	62							3	62
Correggio - "A. Allegri"			11	223					11	223
Correggio - "Don Borghi"			4	67					4	67
Correggio - Prato			5	93					5	93
Gigi e Pupa Ferrari	3	63							3	63
Scuola Media "Don Andreoli"					12	256			12	256
<b>16 I.C. CORREGGIO 2</b>	<b>6</b>	<b>125</b>	<b>20</b>	<b>383</b>	<b>12</b>	<b>256</b>			<b>38</b>	<b>764</b>
D.D. Convitto "R. Corso"			11	244					11	244
S.M. Convitto "R. Corso"					6	95			6	95
Istituto Professionale Convitto "R. Corso"							36	688	36	688
<b>17 CONVITTO "R. CORSO" - CORREGGIO</b>			<b>11</b>	<b>244</b>	<b>6</b>	<b>95</b>	<b>36</b>	<b>688</b>	<b>53</b>	<b>1.027</b>
Liceo "R. Corso"							37	807	37	807
<b>18 LICEO "R. CORSO"</b>							<b>37</b>	<b>807</b>	<b>37</b>	<b>807</b>
I.T. "L. Einaudi"							38	882	38	882
<b>19 I.T. "L. EINAUDI"</b>							<b>38</b>	<b>882</b>	<b>38</b>	<b>882</b>
Fabbrico - Capoluogo	3	56	16	321	11	218			30	595
Rolo	3	67	10	169	6	131			19	367
<b>20 I.C. FABBRICO + Rolo</b>	<b>6</b>	<b>123</b>	<b>26</b>	<b>490</b>	<b>17</b>	<b>349</b>			<b>49</b>	<b>962</b>
Gattatico - Capoluogo					7	136			7	136
Gattatico - Praticello			9	141					9	141
Gattatico - Taneto			6	118					6	118
Campegine			15	282	8	154			23	436
<b>21 I.C. GATTATICO + Campegine</b>			<b>30</b>	<b>541</b>	<b>15</b>	<b>290</b>			<b>45</b>	<b>831</b>
Gualtieri - Capoluogo	2	60	10	216	9	158			21	434
S. Vittoria	2	40	1	14					3	54
Boretto			10	239	7	151			17	390
<b>22 I.C. GUALTIERI + Boretto</b>	<b>4</b>	<b>100</b>	<b>21</b>	<b>469</b>	<b>16</b>	<b>309</b>			<b>41</b>	<b>878</b>
Guastalla - capoluogo			15	319	19	426			34	745
Guastalla - Pieve			10	202					10	202
Guastalla - San Martino			5	95					5	95
<b>23 I.C. GUASTALLA</b>			<b>30</b>	<b>616</b>	<b>19</b>	<b>426</b>			<b>49</b>	<b>1.042</b>
Istituto superiore "B. Russell"							51	1.054	51	1.054
<b>24 ISTITUTO SUPERIORE "B. RUSSELL"</b>							<b>51</b>	<b>1.054</b>	<b>51</b>	<b>1.054</b>

## 7.4 ISTITUZIONI SCOLASTICHE STATALI IN PROVINCIA DI REGGIO EMILIA a.s. 2023/24

	ISTITUZIONE SCOLASTICA	Infanzia		Primaria		Secondaria I Grado		Secondaria II Grado		Totale Classi	Totale Alunni
		Classi	Alunni	Classi	Alunni	Classi	Alunni	Classi	Alunni		
	Guastalla							35	779	35	779
	Novellara							7	164	7	164
25	I.P. "M. CARRARA"							42	943	42	943
	Luzzara - Capoluogo	3	56	11	237	10	241			24	534
	Villarotta	2	39	4	72					6	111
	Co' di sotto	1	19							1	19
26	I.C. LUZZARA	6	114	15	309	10	241			31	664
	Montecchio - Capoluogo	3	68	17	336	13	299			33	703
	Bibbiano	3	64	20	392	13	273			36	729
27	I.C. MONTECCHIO + Bibbiano	6	132	37	728	26	572			69	1.432
	Montecchio							56	1.231	56	1.231
	S. Ilario							19	331	19	331
28	ISTITUTO SUPERIORE "S. D'ARZO"							75	1.562	75	1.562
	Novellara - Capoluogo	3	62	21	473	17	429			41	964
	Novellara - S. Giovanni			5	87					5	87
29	I.C. NOVELLARA	3	62	26	560	17	429			46	1.051
	Poviglio			17	347	9	207			26	554
	Brescello			11	199	7	139			18	338
30	I.C. POVIGLIO + Brescello			28	546	16	346			44	892
	Quattro Castella - capoluogo			5	103	15	307			20	410
	Quattro Castella - Puianello			9	168					9	168
	Quattro Castella - Montecavolo	3	63	15	302					18	365
	Vezzano - capoluogo			4	77	6	127			10	204
	Vezzano - La Vecchia			5	89					5	89
31	I.C. QUATTRO CASTELLA + Vezzano	3	63	38	739	21	434			62	1.236
	Marco Gerra	4	87							4	87
	S. Bartolomeo	2	33	5	95					7	128
	V. Rivalta	2	34	8	133	16	363			26	530
	Villa Ghiarda			6	135					6	135
32	RE - I.C. "Don P. Borghi"	8	154	19	363	16	363			43	880
	Scuola Media "E. Fermi"					17	413			17	413
	Villa Roncocesi			4	71					4	71
	S. Prospero Strinati			15	334					15	334
	Villa Sesso	2	43	10	209					12	252
33	RE - I.C. "Fermi"	2	43	29	614	17	413			48	1.070
	Scuola Media "A. Manzoni"					15	348			15	348
	"A. Bergonzi"			15	337					15	337
	"G. Pascoli"	4	85	6	112					10	197
	"A. Negri"			5	92					5	92
34	RE - I.C. "Manzoni"	4	85	26	541	15	348			45	974
	"Collodi"			10	208					10	208
	Scuola Media "G. Galilei" - RE + Massenzatico					14	353			14	353
	"Malaguzzi"			5	116					5	116
	Gavassa			5	95					5	95
	Mancasale			5	114					5	114
	Massenzatico			7	117					7	117
35	RE - I.C. "G. Galilei"			32	650	14	353			46	1.003
	Dante Alighieri	3	58	10	195					13	253
	via Premuda			10	223	21	508			31	731
36	RE - I.C. "M.E. Lepido"	3	58	20	418	21	508			44	984
	"Don L. Guglielmi"	3	46							3	46
	"Don L. Milani"	3	53	10	219					13	272
	"I. Calvino"			10	215					10	215

## 7.4 ISTITUZIONI SCOLASTICHE STATALI IN PROVINCIA DI REGGIO EMILIA a.s. 2023/24

ISTITUZIONE SCOLASTICA	Infanzia		Primaria		Secondaria I Grado		Secondaria II Grado		Totale Classi	Totale Alunni
	Classi	Alunni	Classi	Alunni	Classi	Alunni	Classi	Alunni		
"S. Giovanni Bosco"			15	335					15	335
Scuola Media "C.A. Dalla Chiesa"					12	260			12	260
<b>37 RE - I.C. "A. Ligabue"</b>	<b>6</b>	<b>99</b>	<b>35</b>	<b>769</b>	<b>12</b>	<b>260</b>			<b>53</b>	<b>1.128</b>
V. Gaida	2	30							2	30
Cella			5	100					5	100
Cadè			5	74					5	74
Pieve Modolena			10	199					10	199
Pieve - Via Kennedy			15	326					15	326
Scuola Media "Fontanesi"					18	409			18	409
<b>38 RE - I.C. "J.F. Kennedy"</b>	<b>2</b>	<b>30</b>	<b>35</b>	<b>699</b>	<b>18</b>	<b>409</b>			<b>55</b>	<b>1.138</b>
S. Agostino	3	56	2	33					5	89
Leonardo	1	11							1	11
"Matilde di Canossa"			16	356					16	356
Coviolo			7	108					7	108
Scuola Media "A.S. Aosta"					24	597			24	597
<b>39 RE - I.C. "A.S. Aosta"</b>	<b>4</b>	<b>67</b>	<b>25</b>	<b>497</b>	<b>24</b>	<b>597</b>			<b>53</b>	<b>1.161</b>
"Carducci"			14	308					14	308
"Zibordi"			10	193					10	193
"E. Morante"			6	115					6	115
"G. Marconi"			1	15					1	15
Scuola Media "L. da Vinci"					18	471			18	471
<b>40 RE - I.C. "L. da Vinci"</b>			<b>31</b>	<b>631</b>	<b>18</b>	<b>471</b>			<b>49</b>	<b>1.102</b>
V. Marmirolo	1	20	4	56					5	76
V. Gavasseto	1	22	5	97					6	119
Ca' Bianca			11	243					11	243
S. Maurizio			4	60					4	60
"M. M. Boiardo"			10	173					10	173
Scuola Media "A. Einstein"					19	437			19	437
<b>41 RE - I.C. "A. Einstein"</b>	<b>2</b>	<b>42</b>	<b>34</b>	<b>629</b>	<b>19</b>	<b>437</b>			<b>55</b>	<b>1.108</b>
"Dall'Aglio"			10	220					10	220
"G. Rodari / M.L.King"			12	285					12	285
"Tricolore" - Fogliano			5	86					5	86
"Tassoni" - Canali			5	112					5	112
Scuola Media "S. Pertini" 1					15	337			15	337
<b>42 RE - I.C. PERTINI 1</b>			<b>32</b>	<b>703</b>	<b>15</b>	<b>337</b>			<b>47</b>	<b>1.040</b>
"M. Polo"			10	220					10	220
"R. Pezzani"	4	70	10	238					14	308
Scuola Media "S. Pertini" 2					12	283			12	283
<b>43 RE - I.C. PERTINI 2</b>	<b>4</b>	<b>70</b>	<b>20</b>	<b>458</b>	<b>12</b>	<b>283</b>			<b>36</b>	<b>811</b>
Liceo "Ariosto-Spallanzani"							53	1.281	53	1.281
<b>44 LICEO "ARIOSTO-SPALLANZANI"</b>							<b>53</b>	<b>1.281</b>	<b>53</b>	<b>1.281</b>
Liceo "M. di Canossa"							62	1.498	62	1.498
<b>45 LICEO "M. DI CANOSSA"</b>							<b>62</b>	<b>1.498</b>	<b>62</b>	<b>1.498</b>
Liceo "A. Moro"							64	1.435	64	1.435
<b>46 LICEO "A. MORO"</b>							<b>64</b>	<b>1.435</b>	<b>64</b>	<b>1.435</b>
I.S. "L. Nobili"							74	1.758	74	1.758
<b>47 I.S. "L. NOBILI"</b>							<b>74</b>	<b>1.758</b>	<b>74</b>	<b>1.758</b>
I.T. "Scaruffi-Levi-Tricolore"							48	1.122	48	1.122
<b>48 I.T. "SCARUFFI-LEVI-TRICOLORE"</b>							<b>48</b>	<b>1.122</b>	<b>48</b>	<b>1.122</b>
I.T. "A. Secchi"							13	297	13	297
<b>49 I.T. "A. SECCHI"</b>							<b>13</b>	<b>297</b>	<b>13</b>	<b>297</b>
I.S. "B. Pascal"							61	1.448	61	1.448
<b>50 I.S. "B. PASCAL"</b>							<b>61</b>	<b>1.448</b>	<b>61</b>	<b>1.448</b>
I.S. "A. Zanelli"							56	1.286	56	1.286
<b>51 I.S. "A. ZANELLI"</b>							<b>56</b>	<b>1.286</b>	<b>56</b>	<b>1.286</b>

## 7.4 ISTITUZIONI SCOLASTICHE STATALI IN PROVINCIA DI REGGIO EMILIA a.s. 2023/24

	ISTITUZIONE SCOLASTICA	Infanzia		Primaria		Secondaria I Grado		Secondaria II Grado		Totale Classi	Totale Alunni
		Classi	Alunni	Classi	Alunni	Classi	Alunni	Classi	Alunni		
	I.P. "Galvani - Iodi"							41	831	41	831
52	I.P. "GALVANI - IODI"							41	831	41	831
	I.P. "Filippo Re"							29	666	29	666
53	I.P. "FILIPPO RE"							29	666	29	666
	I.S. "A. Motti"							46	911	46	911
54	I.S. "A. MOTTI"							46	911	46	911
	Liceo "G. Chierici"							43	1.063	43	1.063
55	LICEO "G. CHIERICI"							43	1.063	43	1.063
	Reggiolo - Capoluogo	5	100	20	418	13	291			38	809
	Reggiolo - Villanova	2	38							2	38
56	I.C. REGGIOLO	7	138	20	418	13	291			40	847
	Rubiera - Capoluogo	3	56			20	461			23	517
	Rubiera - Via Ariosto			10	198					10	198
	Rubiera - Marco Polo			11	214					11	214
	Rubiera - V.le Martiri della Resistenza	3	58							3	58
	Fontana	2	32							2	32
	Rubiera - "De Amicis"			7	128					7	128
	Rubiera - San Faustino			5	81					5	81
57	I.C. RUBIERA	8	146	33	621	20	461			61	1.228
	San Martino in Rio	4	97	17	310	14	308			35	715
58	I.C. SAN MARTINO IN RIO	4	97	17	310	14	308			35	715
	S. Ilario - capoluogo			6	106	14	318			20	424
	S. Ilario - Collodi			10	200					10	200
	S. Ilario - Calerno			5	109					5	109
59	I.C. SANT'ILARIO D'ENZA			21	415	14	318			35	733
	S.Polo - Capoluogo	5	85	12	236	8	171			25	492
	Monchio **	1	19	0	32					1	51
	Canossa			5	93	6	117			11	210
60	I.C. SAN POLO D'ENZA + Canossa	6	104	17	361	14	288			37	753
	Scandiano - capoluogo	6	123							6	123
	Scandiano - L. Bassi			10	206					10	206
	Scandiano - S.Francesco			10	206					10	206
	Scuola Media "Boiardo"					28	620			28	620
61	I.C. "Boiardo" - SCANDIANO	6	123	20	412	28	620			54	1.155
	La Rocca	3	57							3	57
	Scandiano - M. Lodi			4	71					4	71
	Scandiano - "L. Spallanzani"			12	247					12	247
	Scandiano - "R. Levi Montalcini"			15	292					15	292
	Scandiano - Ventoso			5	106					5	106
	Scuola Media di Arceto "Vallisneri"					9	209			9	209
62	I.C. "Spallanzani" - SCANDIANO	3	57	36	716	9	209			48	982
	Istituto superiore "P. Gobetti"							65	1.410	65	1.410
63	ISTITUTO SUPERIORE "P. GOBETTI"							65	1.410	65	1.410
	Toano - Capoluogo *	2	27	3	47	6	116			11	190
	Quara **	1	8	0	20					1	28
	Cavola	2	27	5	72					7	99
	Toano - Cerredolo **			1	33					1	33
64	I.C. TOANO	5	62	9	172	6	116			20	350
	Villa Minozzo - capoluogo	2	28	5	63	4	68			11	159
	Minozzo **	1	21	0	28					1	49
	Case Bagatti **	1	9	0	23					1	32
65	I.C. VILLA MINOZZO	4	58	5	114	4	68			13	240
	TOTALE	164	3.107	1.073	21.545	682	15.025	1.016	22.553	2.935	62.230

Primaria: \* una pluriclasse \*\* due pluriclassi

Dati aggiornati al 27/10/2023

## ISTITUTI TECNICI SUPERIORI 8

Gli ITS sono “scuole di tecnologia” nate per iniziativa del Ministero dell’Istruzione nel 2008 con l’obiettivo di realizzare percorsi formativi altamente professionalizzanti per giovani diplomati. A Reggio Emilia sono stati attivati cinque corsi di Tecnico Superiore:

- **Tecnico Superiore in Sistemi Meccatronici, Tecnico superiore per la gestione dei processi industriali e Tecnico Superiore per la Digital Automation**, facenti parte dell’offerta formativa della Fondazione ITSMaker Istituto Superiore Meccanica Meccatronica Motoristica e Packaging. I primi due trovano impiego nelle più importanti imprese di area meccanica, oltre che nei comparti dedicati alla produzione di componenti oleodinamici, organi di trasmissione e potenza, motori, componenti della meccanica agricola, impianti di automazione e componenti elettronici. Il corso Tecnico Superiore per la Digital Automation invece opera nell’installazione e nel collaudo di impianti di automatizzazione elevata.
- **Tecnico Superiore in Digital Marketing dei Prodotti Alimentari**, attivato presso la sede reggiana della Fondazione ITS Tech&Food, che forma tecnici in grado di analizzare i mutamenti della domanda e di gestire la commercializzazione dei prodotti alimentari in linea con le tendenze evolutive più recenti del mercato della distribuzione organizzata e al dettaglio.
- **Tecnico Superiore Polifunzionale per la Logistica e il Trasporto Ferroviario**, attivato presso la sede reggiana della Fondazione ITS Logistica Sostenibile, che prepara tecnici specializzati nella gestione e programmazione dei servizi ferroviari intermodali abilitati alla preparazione, alla manovra e alla condotta dei treni passeggeri e merci.

*I dati di questo capitolo sono stati forniti direttamente dalle tre fondazioni ITS*

### ALUNNI ISCRITTI a.s. 2023/24

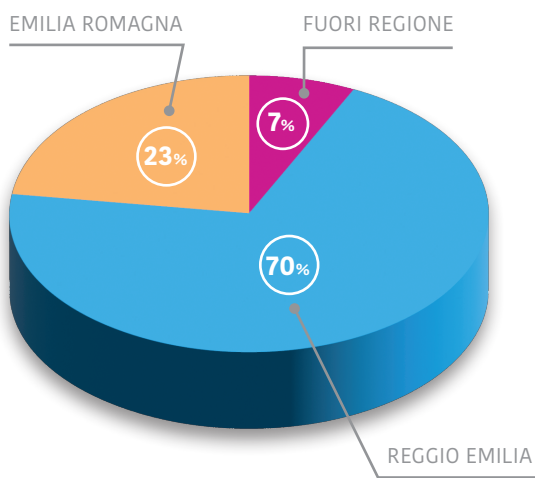
Corso	anno di corso	M	F	TOTALE	di cui stranieri
Tecnico Superiore in Sistemi Meccatronici	1	24	0	24	1
	2	24	0	24	1
Tecnico Superiore per la Gestione dei Processi Industriali	1	21	3	24	2
	2	22	2	24	1
Tecnico Superiore per la Digital Automation	1	23	0	23	0
	2	22	1	23	1
Tecnico Superiore in Digital Marketing dei Prodotti Alimentari	1	20	4	24	1
	2	15	8	23	2
Tecnico Superiore Polifunzionale per la Logistica e il Trasporto Ferroviario	1	21	1	22	1
	2	15	1	16	2
<b>TOTALE</b>		<b>207</b>	<b>20</b>	<b>227</b>	<b>12</b>



## 8.1 ITS MAKER

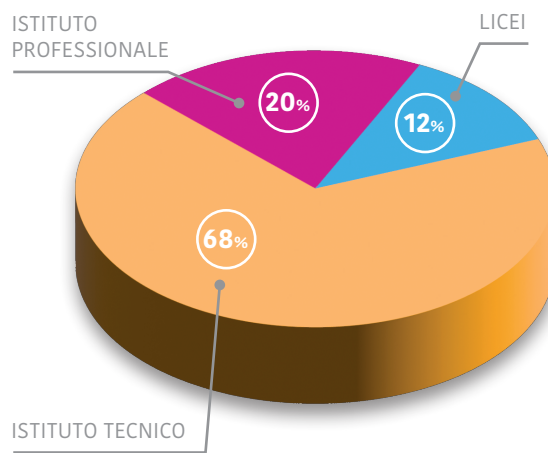
Degli studenti complessivamente iscritti ai tre corsi attivati presso la fondazione ITSMAKER, il 70% è residente nella provincia di Reggio Emilia e il 23% proviene da altre province della regione Emilia-Romagna. Gli studenti che provengono da altre regioni d'Italia sono il 7%. Riguardo agli indirizzi dei diplomi di provenienza, il 68% degli allievi ITS proviene da indirizzi tecnici, il 20% da un istituto professionale e il 12% da un liceo. Si sottolinea l'altissima percentuale di ragazzi che risultano occupati ad un anno dal diploma.

**Provenienza geografica studenti iscritti al primo anno dei corsi ITS MAKER**



RE	E-R	fuori regione
99	33	10

**Tipologia di scuole / indirizzi di provenienza studenti iscritti al primo anno dei corsi ITS MAKER**



indirizzo	num. Alunni
liceo	17
istituto tecnico	97
istituto professionale	28

Dati aggiornati al 21/12/2023

## Numero di ragazzi occupati a un anno dal conseguimento del diploma di ITS

anno di conseguimento del diploma*	totale diplomati	di cui		%
		occupati	proseguono gli studi	
2023	66	61	3	92,4
2022	48	44	2	91,7
2021	47	44	2	93,6
2020	46	32	5	69,6
2019	25	24	0	96,0
2018	22	20	0	90,9
2017	22	21	1	95,5
2016	24	22	2	91,7
2015	24	22	2	91,7
<b>totale</b>	<b>324</b>	<b>290</b>	<b>17</b>	<b>89,5</b>

\* dati a 6 mesi dal diploma

Dati aggiornati al 21/12/2023

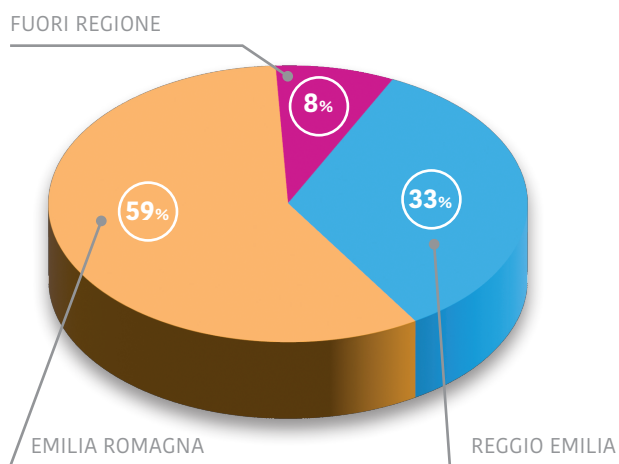
## 8.2 ITS TECH&FOOD

Dei 47 studenti iscritti al corso attivato presso la fondazione ITS Tech&Food, il 33% viene dalla provincia di Reggio Emilia, il 59% da un'altra provincia emiliano-romagnola e l'8% viene da fuori regione. Riguardo agli indirizzi di studio di provenienza, il 50% degli studenti proviene da indirizzi tecnici, il 29% da un liceo e il 21% da un indirizzo professionale.

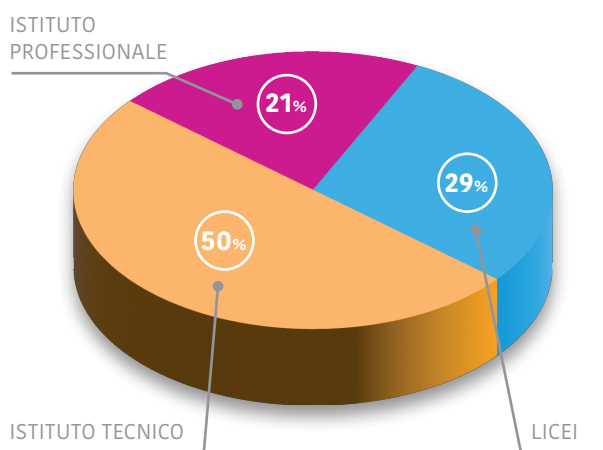
I primi diplomati del corso di ITS Tech&Food ci sono stati nell'anno 2018.

La media degli occupati degli ultimi cinque anni è del 68,9%.

**Provenienza geografica studenti iscritti al primo anno del corso ITS Tech&Food**



**Tipologia di scuole / indirizzi di provenienza studenti iscritti al primo anno del corso ITS Tech&Food**



RE	E-R	fuori regione
8	14	2

Dati aggiornati al 13/12/2023

indirizzo	num. Alunni
liceo	7
istituto tecnico	12
istituto professionale	5

### Numero di ragazzi occupati ad un anno dal conseguimento del diploma di ITS.

anno di conseguimento del diploma	totale diplomati	di cui		% occupati
		occupati	proseguono gli studi	
2023*	21	16	1	76,2
2022 **	21	10	1	47,6
2021	23	16	1	69,6
2020	20	14	0	70,0
2019	18	15	0	83,3
<b>totale</b>	<b>103</b>	<b>71</b>	<b>3</b>	<b>68,9</b>

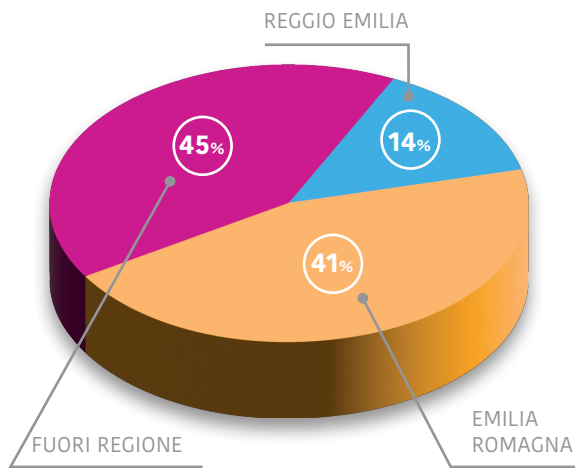
\* dati a 3 mesi dal diploma

\*\* i dati si riferiscono agli studenti che si sono diplomati a settembre 2022

### 8.3 ITS LOGISTICA SOSTENIBILE

Degli studenti complessivamente iscritti al primo anno del nuovo corso attivato presso la fondazione ITS Logistica Sostenibile, il 14% è della provincia di Reggio Emilia, il 41% viene da fuori provincia, e il 45% viene da fuori regione. Riguardo agli indirizzi di studio di provenienza, il 77% degli studenti proviene da indirizzi tecnici, il 5% da un liceo e il 18% da un indirizzo professionale.

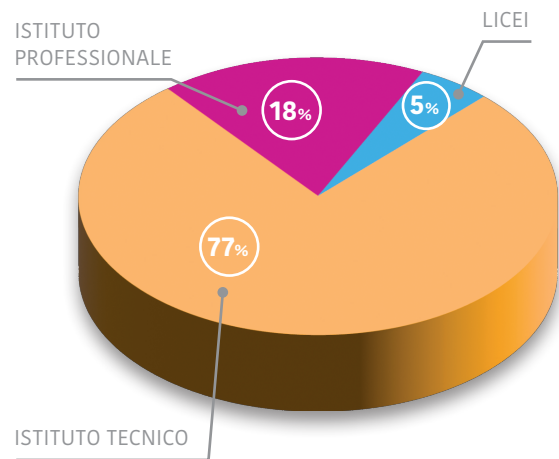
**Provenienza geografica studenti iscritti al primo anno del corso ITS Logistica Sostenibile**



RE	E-R	fuori regione
3	9	10

Dati aggiornati al 13/12/2023

**Tipologia di scuole / indirizzi di provenienza studenti iscritti al primo anno del corso ITS Logistica Sostenibile**



indirizzo	num. Alunni
liceo	1
istituto tecnico	17
istituto professionale	4

## L'UNIVERSITÀ DI MODENA E REGGIO EMILIA

# 9

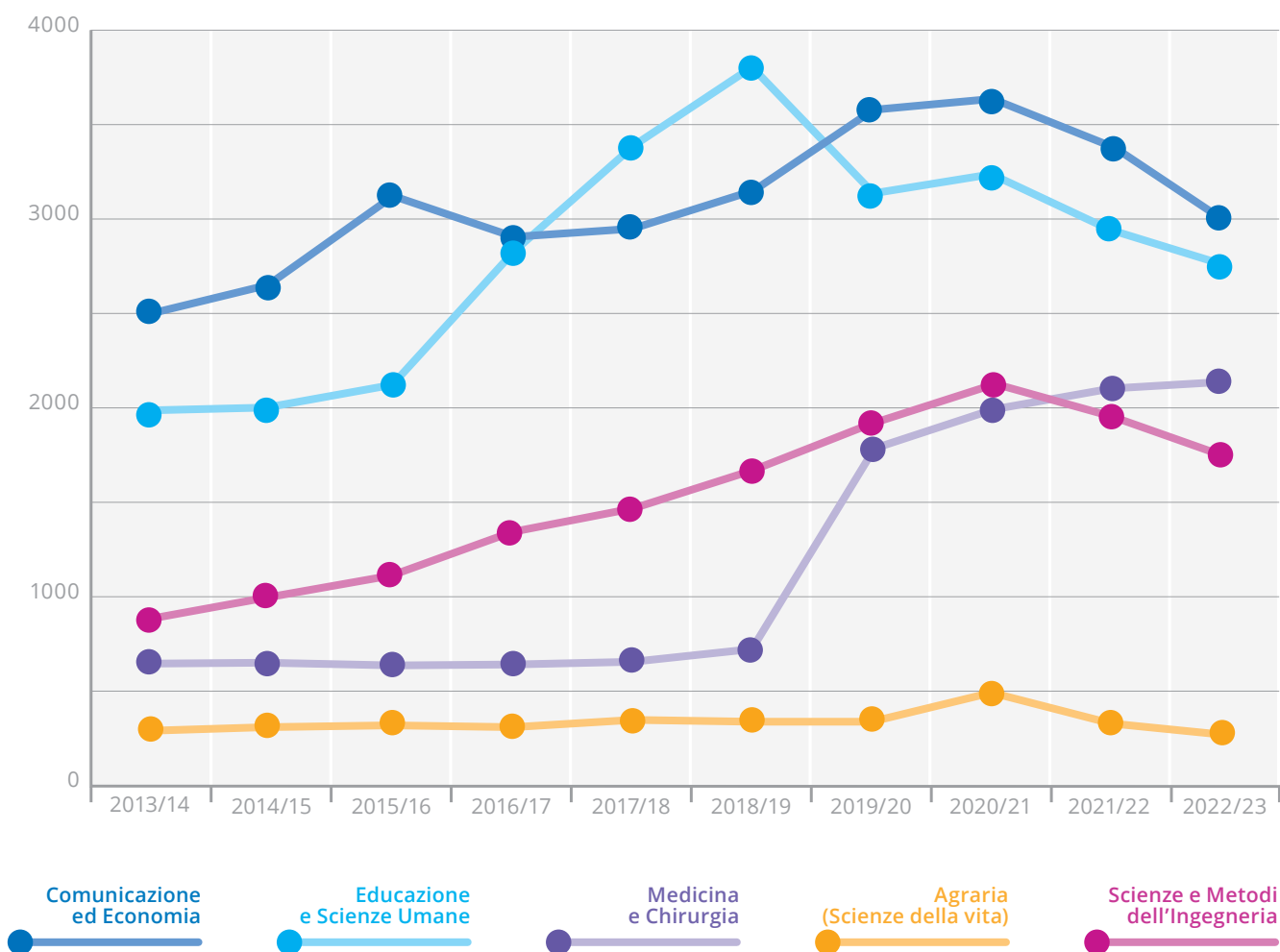
L'Università degli studi di Modena e Reggio Emilia è uno dei rari esempi in Italia di atenei organizzati secondo il modello "a rete di sedi". Modena e Reggio Emilia, infatti, dal 1998 hanno dato avvio ad un vasto potenziamento dell'Ateneo. In questo nuovo contesto, il polo universitario reggiano si è caratterizzato grazie alla creazione di proposte didattiche sia integrate che complementari alla sede originaria, ma altresì capaci di intercettare la domanda di formazione e di professionalità più innovative richieste dalla società e dal mondo produttivo. Nel corso di questi anni, infatti, la sede universitaria di Reggio Emilia ha conosciuto un ampliamento ed una diversificazione della propria offerta formativa.

Nell'anno accademico 2022/23 gli studenti sono stati 9.981, 762 in meno rispetto all'anno precedente (-7,1%). Si tratta del secondo anno consecutivo di calo degli iscritti. Il calo riguarda anche quest'anno tutti i Dipartimenti con l'eccezione di quello di Medicina e Chirurgia che ha fatto registrare un leggero incremento di immatricolati.

Il 30,2% degli studenti frequenta i corsi di laurea afferenti al dipartimento di Comunicazione ed Economia, il 27,6% Educazione e Scienze Umane, il 17,7% frequenta Ingegneria, il 21,4% Medicina e il 3% Agraria. Il bacino d'utenza dell'Università di Reggio Emilia è costituito per due terzi dagli studenti reggiani e da quelli provenienti dalle province limitrofe di Mantova, Modena e Parma. Infine, come negli anni precedenti, i dipartimenti che vedono un'elevata percentuale di studentesse sono Educazione e Scienze Umane (92,5%) e Medicina (78,4%).

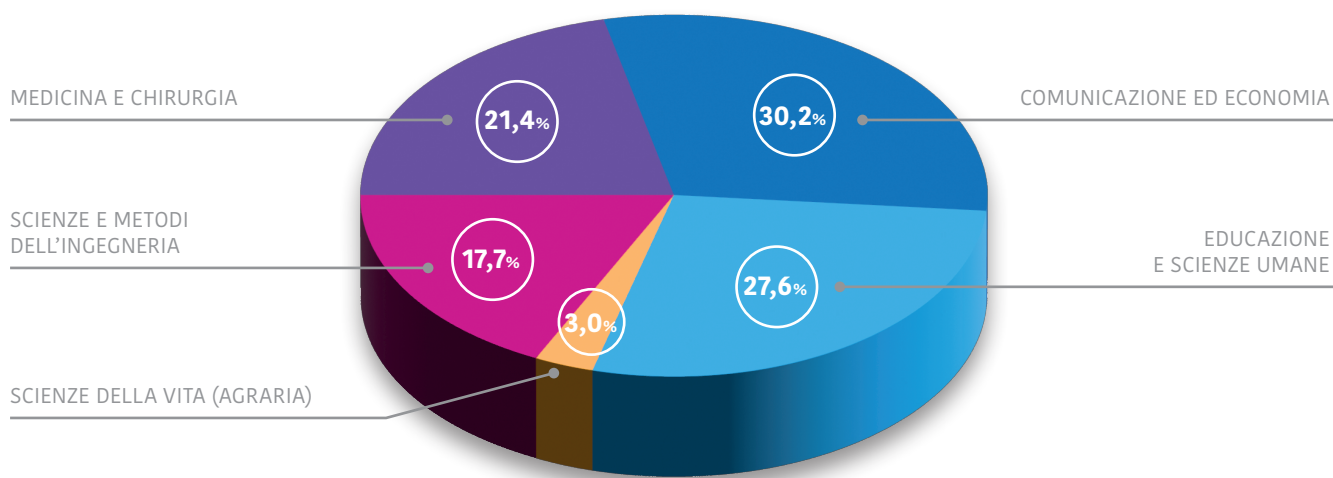
### 9.1 VARIAZIONE ISCRITTI NEI DIPARTIMENTI DELLA SEDE UNIVERSITARIA DI REGGIO EMILIA

DIPARTIMENTO	2013/14	2014/15	2015/16	2016/17	2017/18	2018/19	2019/20	2020/21	2021/22	2022/23
Comunicazione ed Economia	2.510	2.640	3.114	2.902	2.960	3.144	3.577	3.634	3.375	3.011
Scienze e Metodi dell'Ingegneria	897	1.015	1.130	1.352	1.473	1.666	1.918	2.100	1.963	1.770
Scienze della Vita (Agraria)	316	336	349	336	365	364	364	507	354	301
Educazione e Scienze Umane	1.967	1.997	2.125	2.844	3.371	3.798	3.119	3.223	2.964	2.759
Medicina e Chirurgia	669	664	660	664	676	736	1.791	1.999	2.087	2.140
<b>TOTALE</b>	<b>6.359</b>	<b>6.652</b>	<b>7.378</b>	<b>8.098</b>	<b>8.845</b>	<b>9.708</b>	<b>10.769</b>	<b>11.463</b>	<b>10.743</b>	<b>9.981</b>
incremento %	7,6%	4,6%	10,9%	9,8%	9,2%	9,8%	10,9%	6,4%	-6,3%	-7,1%



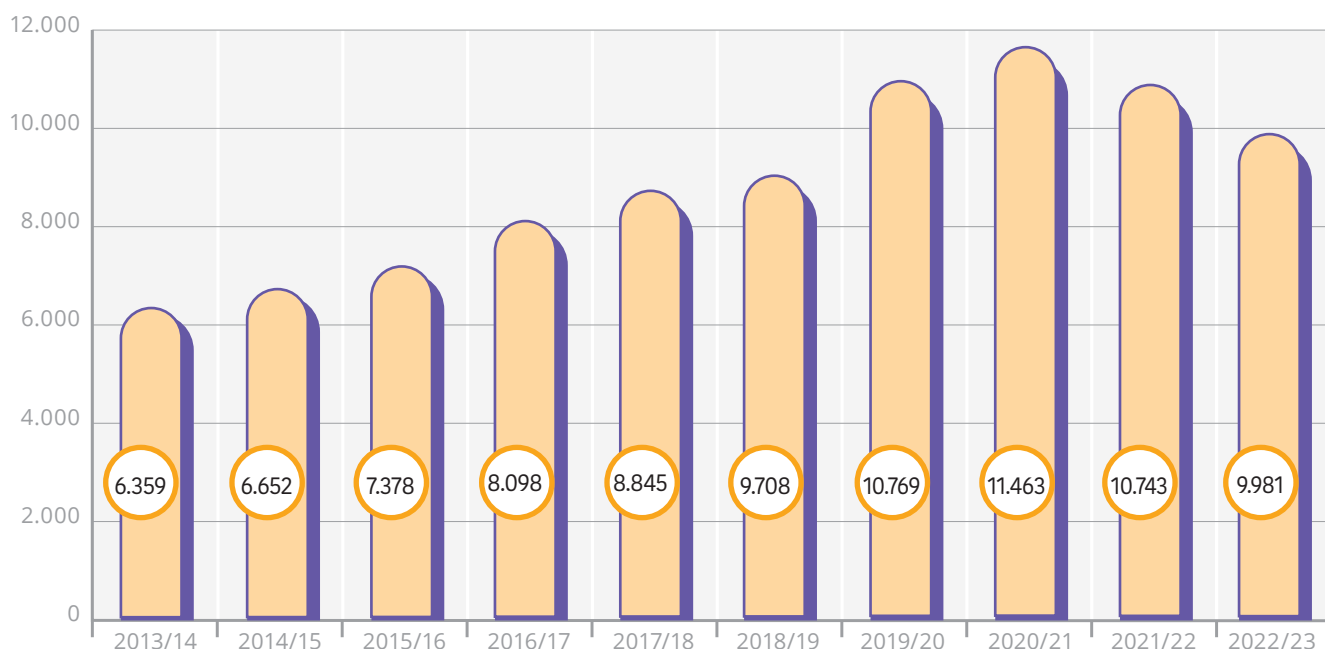
9.1 VARIAZIONE ISCRITTI NEI DIPARTIMENTI DELLA SEDE UNIVERSITARIA DI REGGIO EMILIA

**Iscritti ai dipartimenti della sede di Reggio Emilia dell'Ateneo di Modena e Reggio**  
**a.a. 2022/23**



FONTE: Università degli Studi di Modena e Reggio Emilia

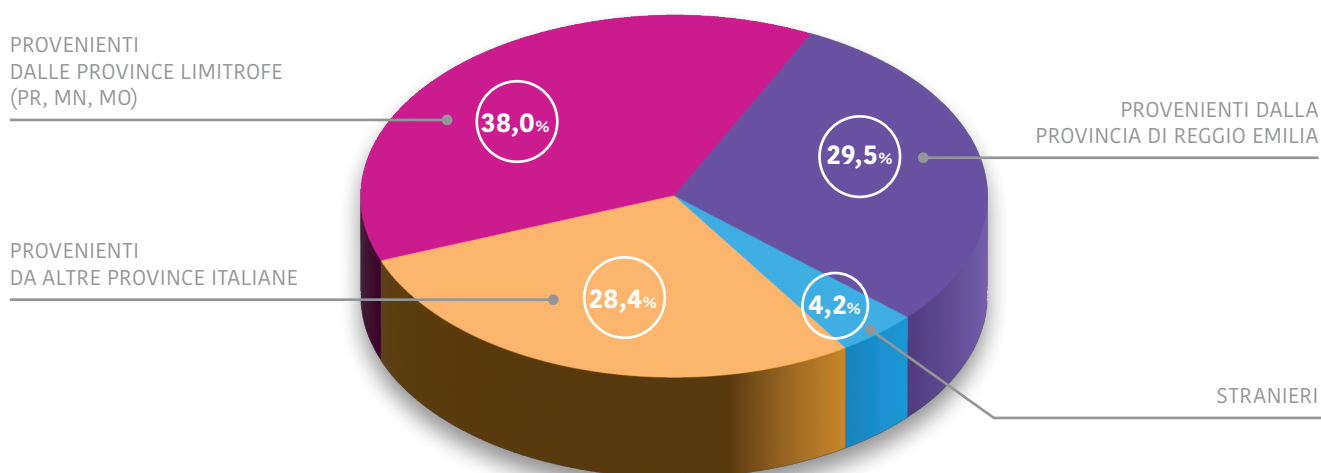
**Serie storica dall'a.a. 2013/14 all'a.a. 2022/23**



Dati aggiornati al 17/10/2023

## 9.2 PROVENIENZA DEGLI STUDENTI UNIVERSITARI ISCRITTI NELLE SEDI REGGIANE DELL'ATENEO DI MODENA E REGGIO EMILIA a.a. 2022/23

DIPARTIMENTO	Provenienti dalla provincia di Reggio Emilia	Provenienti dalle province limitrofe (PR, MN, MO)	Provenienti da altre province italiane	Stranieri	Totale iscritti
Comunicazione ed Economia	720	1.024	1.108	159	3.011
Scienze e Metodi dell'Ingegneria	590	584	475	121	1.770
Scienze della Vita (Agraria)	94	104	90	13	301
Educazione e Scienze Umane	837	1.243	622	57	2.759
Medicina e Chirurgia	701	836	536	67	2.140
<b>Totale</b>	<b>2.942</b>	<b>3.791</b>	<b>2.831</b>	<b>417</b>	<b>9.981</b>
Percentuale	29,5%	38,0%	28,4%	4,2%	100,0%



FONTE: Università degli Studi di Modena e Reggio Emilia

## 9.3 STUDENTI UNIVERSITARI ISCRITTI NELLE SEDI REGGIANE DELL'ATENEO DI MODENA E REGGIO EMILIA a.a. 2022/23 - PERCENTUALI PER GENERE

DIPARTIMENTO	% maschi	% femmine
Comunicazione ed Economia	36,9%	63,1%
Scienze e Metodi dell'Ingegneria	73,7%	26,3%
Scienze della Vita (Agraria)	59,1%	40,9%
Educazione e Scienze Umane	7,5%	92,5%
Medicina e Chirurgia	21,6%	78,4%
<b>Totale</b>	<b>32,7%</b>	<b>67,3%</b>

FONTE: Università degli Studi di Modena e Reggio Emilia

# ISTRUZIONE PER GLI ADULTI 10

## 10.1 CENTRI PROVINCIALI PER L'ISTRUZIONE DEGLI ADULTI (C.P.I.A.)

Il Decreto del Presidente della Repubblica n. 263 del 29 ottobre 2012 ha definito l'assetto organizzativo e didattico dei **Centri Provinciali d'Istruzione per gli Adulti (CPIA)**, ivi compresi i corsi serali.

Si è venuta a costituire una tipologia di istituzione scolastica autonoma ai sensi del DPR 275/1999 (con un proprio dirigente, un proprio organico assegnato sulla base del numero degli iscritti, organi collegiali, servizi amministrativi), articolata in reti territoriali di erogazione del servizio, di norma su base provinciale, nel rispetto della programmazione regionale e dimensionata secondo i parametri vigenti. Tutti i "vecchi" centri territoriali per l'educazione degli adulti (CTP) e i corsi serali per il conseguimento di diplomi di istruzione secondaria superiore hanno cessato di funzionare il 31 agosto 2015.

Ai CPIA si possono iscrivere coloro che hanno compiuto i 16 anni di età, che non hanno assolto l'obbligo di istruzione o che non sono in possesso del titolo di studio conclusivo del primo ciclo di istruzione. Ai percorsi di alfabetizzazione possono iscriversi gli adulti stranieri in età lavorativa, anche in possesso di titoli di studio conseguiti nei Paesi di origine.

I CPIA hanno il compito di coordinare i percorsi di istruzione per gli adulti, compresi quelli che si svolgono presso gli istituti di prevenzione e pena, realizzando percorsi formativi di tre livelli:

- a) percorsi di istruzione di primo livello, articolati in due periodi didattici, finalizzati al conseguimento del titolo di studio conclusivo del primo ciclo di istruzione, per un totale di 400 ore e della certificazione attestante l'acquisizione delle competenze di base connesse all'obbligo di istruzione di cui al DM 139/2007, con un orario complessivo pari al 70% di quello previsto dall'ordinamento degli istituti tecnici o professionali per l'area di istruzione generale;
- b) percorsi di istruzione di secondo livello, articolati in tre periodi didattici, realizzati dalle istituzioni scolastiche secondarie di secondo grado presso le quali funzionano i corsi serali, finalizzati al conseguimento del diploma di istruzione tecnica, professionale e artistica, aventi un orario complessivo pari al 70% di quello previsto dall'ordinamento degli istituti tecnici o professionali per l'area di istruzione generale e le singole aree di indirizzo;
- c) percorsi di alfabetizzazione e di apprendimento della lingua italiana, destinati agli adulti stranieri e finalizzati al conseguimento di un titolo attestante il raggiungimento di un livello di conoscenza della lingua italiana non inferiore al livello A2 del Quadro comune europeo di riferimento per le lingue elaborato dal Consiglio d'Europa, della durata di 200 ore.

In provincia di Reggio Emilia, nell'anno scolastico 2015/16 è stata completata la nuova organizzazione dei CPIA, con l'istituzione e l'avvio del CPIA "Reggio Sud", con sede a Reggio Emilia e del CPIA "Reggio Nord", con sede a Correggio.



## 10.1 CENTRI PROVINCIALI PER L'ISTRUZIONE DEGLI ADULTI (C.P.I.A.)

## Corsi di alfabetizzazione e percorsi di primo livello a.s. 2023/24

Gli iscritti ai corsi di alfabetizzazione e ai corsi di scuola secondaria di I grado offerti dai due CPIA sono 1.892, in crescita di 401 unità rispetto all'anno scolastico precedente. Si tratta, tuttavia, di un numero di iscritti più basso di quello registrato nel periodo pre-pandemia, quando si superavano i 2.000 iscritti.

CPIA	CENTRO TERRITORIALE	sede	ISCRITTI CORSI DI ALFABETIZZAZIONE (*)	ISCRITTI CORSI DI SCUOLA SECONDARIA DI I GRADO (**)	TOTALE
Reggio Sud	Reggio Emilia	Reggio Emilia sede via Fogliani	161		161
		Reggio Emilia sede via Verdi	181	99	280
		Albinea	36		36
		Cadelbosco Sotto	23		23
		Castelnovo Sotto	47		47
		RE - Casa Circondariale	27	26	53
	Castelnovo Ne' Monti	Casina	16		16
		Castelnovo Ne' Monti	72		72
<b>Totale RE SUD</b>			<b>563</b>	<b>125</b>	<b>688</b>
Reggio Nord	Cavriago	Bibbiano, Canossa, Cavriago, Montecchio, San Polo, Sant'Ilario (2 sedi)	234	11	245
	Correggio	Campagnola, Correggio, Fabbrico (2 sedi), Rio Saliceto, Rolo, San Martino in Rio	370	14	384
	Luzzara	Guastalla (2 sedi), Luzzara (2 sedi), Novellara (2 sedi), Poviglio, Reggiolo, Gualtieri	343	17	360
	Scandiano	Casalgrande, Castellarano, Rubiera, Scandiano	205	10	215
<b>Totale RE NORD</b>			<b>1.152</b>	<b>52</b>	<b>1.204</b>
<b>Totale generale</b>			<b>1.715</b>	<b>177</b>	<b>1.892</b>

\* Destinati agli adulti stranieri e finalizzati al conseguimento di un titolo attestante la conoscenza della lingua italiana (livello A2).

\*\* Percorsi di istruzione di primo livello, finalizzati al conseguimento del titolo di studio conclusivo del primo ciclo di istruzione.

Dati aggiornati al 23/11/2023

## 10.2 CORSI SERALI PRESSO LE SCUOLE SECONDARIE DI II GRADO a.s. 2023/24

Pur rappresentando un segmento dell'offerta dei CPIA, i corsi serali si svolgono presso alcuni istituti secondari di II grado in orario serale per il conseguimento del diploma, con un orario complessivo corrispondente al 70% dell'orario ordinamentale.

Nell'a.s. 2023/24 si registra un calo degli iscritti (-33 rispetto all'anno precedente).

ISTITUTO	Cl. 1°		Cl. 2°		Cl. 3°		Cl. 4°		Cl. 5°		Totale	
	classi	alunni	classi	alunni	classi	alunni	classi	alunni	classi	alunni	classi	alunni
RE - I.S. "Nobili" - tecnico (**)					1	17			1	9	2	26
RE - I.T."Secchi"									1	12	1	12
RE - I.S. "Nobili" - professionale			1	8			1	7	1	13	3	28
RE - I.P. "Galvani-Iodi" + Casa Circondariale	1	20	2	31	2	25	2	30	1	26	8	132
RE - I.P. "Filippo Re"			1	10	1	19	1	27	1	24	4	80
Castelnovo ne' Monti - I.S. "Mandela" - professionale							1	20			1	20
Guastalla - I.P. "Carrara"					1	24			1	28	2	52
<b>TOTALE</b>	<b>1</b>	<b>20</b>	<b>4</b>	<b>49</b>	<b>5</b>	<b>85</b>	<b>5</b>	<b>84</b>	<b>6</b>	<b>112</b>	<b>21</b>	<b>350</b>

Il numero di asterischi indica il numero di classi articolate

### Isritti ai corsi serali degli istituti secondari di II grado dall'a.s. 2014/15 all'a.s. 2023/24

Istituti	2014/15	2015/16	2016/17	2017/18	2018/19	2019/20	2020/21	2021/22	2022/23	2023/24
RE - I.S. "L. Nobili" - tecnico	58	60	76	71	60	60	60	69	45	26
RE - I.T. "Scaruffi-Levi-Tricolore"	25	29	35	32	20	30	-	-	-	-
RE - I.T. "Secchi"	20	-	20	40	39	38	32	29	23	12
RE - I.P. "Galvani-Iodi" + Casa Circondariale	105	81	98	102	92	148	102	123	123	132
RE - I.S. "L. Nobili" - professionale	37	81	54	66	54	59	59	58	35	28
RE - I.S. "Motti" - professionale	66	63	73	50	49	15	13	15	-	-
RE - I.P. "Filippo Re"	56	68	85	108	104	92	92	74	93	80
Castelnovo ne' Monti - I.S. "Mandela"	33	39	76	38	36	32	28	34	18	20
Guastalla - I.P. "Carrara"	22	34	20	50	40	42	42	46	46	52
<b>TOTALE</b>	<b>422</b>	<b>455</b>	<b>537</b>	<b>557</b>	<b>494</b>	<b>516</b>	<b>428</b>	<b>448</b>	<b>383</b>	<b>350</b>

Dati aggiornati al 31/10/2023

# 11 ALUNNI DISABILI

La presenza di alunni disabili nella scuola reggiana è consolidata già da diverso tempo e trova risposta nella qualità delle politiche per l'integrazione messe in campo dalla Provincia in sinergia con i principali attori del sistema di inclusione scolastica.

In provincia di Reggio Emilia risultano complessivamente iscritti 3.287 alunni disabili, che rappresentano il 4,4% della popolazione scolastica totale. Le percentuali di alunni disabili certificati nelle scuole statali di ogni ordine e grado sono tra le più elevate in regione ed in continua ascesa nell'ultimo decennio, come si può vedere nel grafico storico. In particolare nell'anno scolastico 2023/24, rispetto all'anno scolastico precedente, la percentuale di alunni disabili nella scuola dell'infanzia statale è cresciuta dall'1,8% al **2,4%**, nella scuola primaria statale dal 4,7% al **5,3%** e nella scuola secondaria di I grado statale dal 4,9% al **5,2%**. Nella scuola secondaria di II grado statale la percentuale è rimasta invece stabile al **4,2%**.

Il rapporto tra il numero complessivo di alunni disabili presenti nella scuola statale e i docenti di sostegno è di 1,5 alunni per docente, stabile rispetto allo scorso anno.

## Alunni disabili a.s. 2023/24

SCUOLA	n. totale alunni	n. alunni disabili	%
Nidi d'infanzia comunali	1.996	16	0,8%
Scuola dell'infanzia comunale	3.361	159	4,7%
Scuola dell'infanzia non statale	4.763	108	2,3%
Scuola primaria, secondaria di I grado e secondaria di II grado non statale	2.393	56	2,3%
Scuola dell'infanzia statale	3.107	75	2,4%
Scuola primaria statale	21.545	1.152	5,3%
Scuola secondaria di I grado statale	15.025	776	5,2%
Scuola secondaria di II grado statale	22.553	945	4,2%
<b>TOTALE</b>	<b>74.743</b>	<b>3.287</b>	<b>4,4%</b>

## Rapporto alunni disabili/docenti di sostegno nella scuola statale a.s. 2023/24

GRADO SCUOLA	Alunni Disabili	Docenti di sostegno	Rapporto
Scuola dell'infanzia	75	94	0,8
Scuola primaria	1.152	869	1,3
Scuola secondaria di I grado	776	470	1,7
Scuola secondaria di II grado	945	542	1,7
<b>Totale</b>	<b>2.948</b>	<b>1.975</b>	<b>1,5</b>

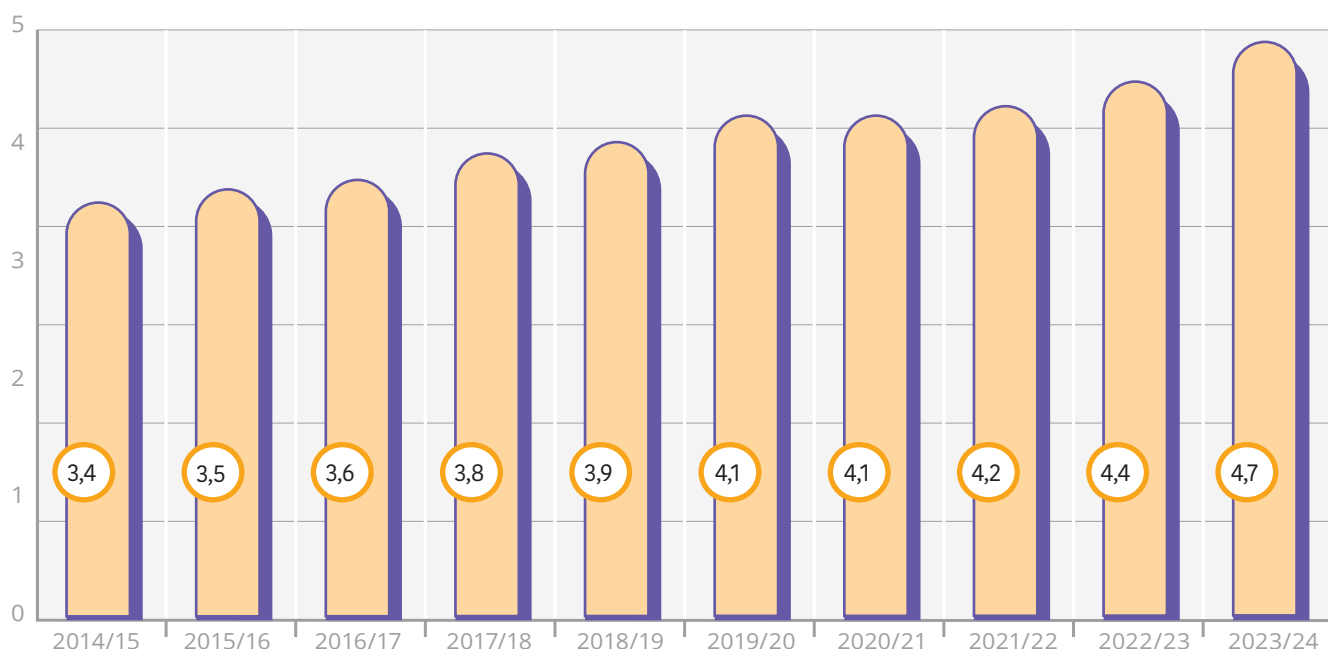
Dati aggiornati al 31/10/2023

**Presenza di alunni disabili nella scuola statale negli ultimi dieci anni (\*)**

Scuola	a.s. 2014/15		a.s. 2015/16		a.s. 2016/17		a.s. 2017/18		a.s. 2018/19		a.s. 2019/20		a.s. 2020/21		a.s. 2021/22		a.s. 2022/23		a.s. 2023/24	
	alunni	%	alunni	%	alunni	%	alunni	%	alunni	%	alunni	%	alunni	%	alunni	%	alunni	%	alunni	%
Scuola dell'infanzia	56	1,3	66	1,5	67	1,6	69	1,8	73	1,9	82	2,2	69	2,0	48	1,5	56	1,8	75	2,4
Scuola Primaria	885	3,5	825	3,2	869	3,4	894	3,5	959	3,9	1.047	4,3	1.037	4,4	1.044	4,6	1.042	4,7	1.152	5,3
Scuola Secondaria di I Grado	612	4,1	701	4,6	677	4,4	694	4,5	659	4,3	683	4,4	657	4,2	741	4,8	746	4,9	776	5,2
Scuola Secondaria di II Grado	707	3,4	737	3,5	771	3,6	815	3,8	853	3,9	862	4,0	919	4,1	909	4,0	941	4,2	945	4,2
<b>TOTALE</b>	<b>2.260</b>	<b>3,4</b>	<b>2.329</b>	<b>3,5</b>	<b>2.384</b>	<b>3,6</b>	<b>2.472</b>	<b>3,8</b>	<b>2.544</b>	<b>3,9</b>	<b>2.674</b>	<b>4,1</b>	<b>2.682</b>	<b>4,1</b>	<b>2.742</b>	<b>4,2</b>	<b>2.785</b>	<b>4,4</b>	<b>2.948</b>	<b>4,7</b>

(\*) Nella tabella la voce "alunni" si riferisce agli alunni disabili; la percentuale è calcolata rapportando questi ultimi al totale degli alunni iscritti in tutte le scuole e non solamente nelle scuole in cui sono presenti alunni disabili.

**Percentuale di alunni disabili nella scuola statale  
dall'a.s. 2014/15 all'a.s. 2023/24**



**11.1 SCUOLA DELL'INFANZIA STATALE Alunni disabili a.s. 2023/24**

COMUNE DI REGGIO EMILIA		
Ist. Compr.	N. alunni	%
I.C. "Aosta"	4	6,0%
I.C. "Don Borghi"	4	2,6%
I.C. "Einstein"	2	4,8%
I.C. "Fermi"	1	2,3%
I.C. "Kennedy"	1	3,3%
I.C. "Lepido"	1	1,7%
I.C. "Ligabue"	5	5,1%
I.C. "Manzoni"	3	3,5%
I.C. "Pertini 2"	1	1,4%
<b>TOTALE</b>	<b>22</b>	<b>3,4%</b>

TOTALI DISABILI	
TOT. DISABILI	75
TOT. ALUNNI	3.107
% DISABILI	2,4%

*Dati aggiornati al 31/10/2023*

PROVINCIA DI REGGIO EMILIA		
Ist. Compr.	N. alunni	%
I.C. BAGNOLO	3	4,3%
I.C. BAISO	1	0,9%
I.C. BUSANA	2	2,4%
I.C. CARPINETI-CASINA	3	3,1%
I.C. CASALGRANDE	4	1,9%
I. C. CASTELLARANO	3	1,7%
I.C. CASTELNOVO NE' MONTI	2	1,5%
I.C. CORREGGIO 2	2	1,6%
I.C. FABBRICO	3	2,4%
I.C. GUALTIERI	3	3,0%
I.C. LUZZARA	3	2,6%
I.C. MONTECCHIO	4	3,0%
I.C. NOVELLARA	3	4,8%
I.C. QUATTRO CASTELLA	2	3,2%
I.C. REGGIOLO	2	1,4%
I.C. RUBIERA	5	3,4%
I.C. "Boiardo" SCANDIANO	4	3,3%
I.C. S. MARTINO IN RIO	2	2,1%
I.C. S. POLO	1	1,0%
I.C. VILLA MINOZZO	1	1,7%
<b>TOTALE</b>	<b>53</b>	<b>2,2%</b>

## 11.2 SCUOLA PRIMARIA STATALE Alunni disabili a.s. 2023/24

COMUNE DI REGGIO EMILIA		
Ist. Compr.	N. alunni	%
I.C. "Aosta"	19	3,8%
I.C. "Da Vinci"	40	6,3%
I.C. "Ligabue"	46	6,0%
I.C. "Fermi"	38	6,2%
I.C. "Kennedy"	48	6,9%
I.C. "Einstein"	23	3,7%
I.C. "Don Borghi"	18	5,0%
I.C. "Galilei"	38	5,8%
I.C. "Manzoni"	41	7,6%
I.C. "M.E. Lepido"	21	5,0%
I.C. "Pertini 1"	26	3,7%
I.C. "Pertini 2"	22	4,8%
<b>TOTALE</b>	<b>380</b>	<b>5,5%</b>

PROVINCIA DI REGGIO EMILIA		
Ist. Compr.	N. alunni	%
I.C. ALBINEA	11	3,4%
I.C. BAGNOLO	19	3,9%
I.C. BAISO - VIANO	7	3,2%
I.C. BUSANA	2	1,3%
I.C. CADELBOSCO SOPRA	26	5,7%
I.C. CAMPAGNOLA - RIO SALICETO	25	4,9%
I.C. CARPINETI-CASINA	6	2,3%
I.C. CASALGRANDE	47	6,6%
I.C. CASTELLARANO	21	3,5%
I.C. CASTELNOVO MONTI	29	6,8%
I.C. CASTELNOVO SOTTO	22	6,2%
I.C. CAVRIAGO	26	5,5%
D.D. CONVITTO "CORSO"	6	2,5%
I.C. CORREGGIO 1	28	6,4%
I.C. CORREGGIO 2	15	3,9%
I.C. FABBRICO-ROLO	15	3,1%
I.C. GATTATICO - CAMPEGINE	42	7,8%
I.C. GUALTIERI - BORETTO	22	4,7%
I.C. GUASTALLA	33	5,4%
I.C. LUZZARA	23	7,4%
I.C. MONTECCHIO - BIBBIANO	62	8,5%
I.C. NOVELLARA	23	4,1%
I.C. POVIGLIO - BRESCELLO	27	4,9%
I.C. QUATTRO CASTELLA - VEZZANO	16	2,2%
I.C. REGGIOLO	26	6,2%
I.C. RUBIERA	44	7,1%
I.C. S. ILARIO	39	9,4%
I.C. S. MARTINO IN RIO	11	3,5%
I.C. S. POLO	19	5,3%
I.C. "Spallanzani" SCANDIANO	42	5,9%
I.C. "Boiardo" SCANDIANO	29	7,0%
I.C. TOANO	6	3,5%
I.C. VILLA MINOZZO	3	2,6%
<b>TOTALE</b>	<b>772</b>	<b>5,3%</b>

TOTALI DISABILI	
TOT. DISABILI	1.152
TOT. ALUNNI	21.545
% DISABILI	5,3%

Dati aggiornati al 31/10/2023

## 11.3 SCUOLA SECONDARIA DI I GRADO STATALE Alunni disabili a.s. 2023/24

COMUNE DI REGGIO EMILIA		
Ist. Compr.	N. alunni	%
I.C. A.S. Aosta	10	1,7%
I.C. L. da Vinci	22	4,7%
I.C. Ligabue	22	8,5%
I.C. Don P. Borghi	16	4,4%
I.C. Einstein	23	5,3%
I.C. E. Fermi	27	6,5%
I.C. G. Galilei	23	6,5%
I.C. M.E. Lepido	34	6,7%
I.C. Manzoni	12	3,4%
I.C. S. Pertini 1	17	5,0%
I.C. S. Pertini 2	11	3,9%
I.C. Kennedy	35	8,6%
<b>Totale</b>	<b>252</b>	<b>5,3%</b>

PROVINCIA DI REGGIO EMILIA		
Ist. Compr.	N. alunni	%
I.C. ALBINEA	6	2,0%
I.C. BAGNOLO IN PIANO	12	3,7%
I.C. BAISO - sede di Baiso	1	1,6%
I.C. BAISO - sede di Viano	0	0,0%
I.C. BUSANA - Ariosto	1	1,1%
I.C. CADELBOSCO SOPRA	11	3,3%
I.C. CAMPAGNOLA - sede di Campagnola	6	4,2%
I.C. CAMPAGNOLA - sede di Rio Saliceto	11	5,6%
I.C. CARPINETI - sede di Carpineti	7	7,4%
I.C. CARPINETI - sede di Casina	4	4,3%
I.C. CASALGRANDE	31	6,5%
I.C. CASTELLARANO	17	4,0%
I.C. CASTELNOVO NE' MONTI	12	4,0%
I.C. CASTELNOVO DI SOTTO	14	5,3%
I.C. CAVRIAGO	19	6,9%
S.M. CORREGGIO-Convitto	12	12,6%
I.C. CORREGGIO 1	16	4,8%
I.C. CORREGGIO 2	12	4,7%
I.C. FABBRICO - sede di Fabbri	6	2,8%
I.C. FABBRICO - sede di Rolo	4	3,1%
I.C. GATTATICO - sede di Gattatico	11	8,1%
I.C. GATTATICO - sede di Campegine	14	9,1%
I.C. GUALTIERI - sede di Gualtieri	9	5,7%
I.C. GUALTIERI - sede di Boretto	9	6,0%
I.C. GUASTALLA	14	3,3%
I.C. LUZZARA	11	4,6%
I.C. MONTECCHIO - sede di Montecchio	25	8,4%
I.C. MONTECCHIO - sede di Bibbiano	23	8,4%
I.C. NOVELLARA	15	3,5%
I.C. POVIGLIO - sede di Poviglio	11	5,3%
I.C. POVIGLIO - sede di Brescello	15	10,8%
I.C. QUATTRO CASTELLA - sede di Quattro Castella	9	2,9%
I.C. QUATTRO CASTELLA - sede di Vezzano	9	7,1%
I.C. REGGIOLO	10	3,4%
I.C. RUBIERA	25	5,4%
I.C. SILARIO D'ENZA	23	7,2%
I.C. S.MARTINO IN RIO	18	5,8%
I.C. S.POLO - sede di S. Polo	11	6,4%
I.C. S.POLO - sede di Canossa	10	8,5%
I.C. "Spallanzani" SCANDIANO	10	4,8%
I.C. "Boiardo" SCANDIANO	33	5,3%
I.C. TOANO	3	2,6%
I.C. VILLA MINOZZO	4	5,9%
<b>Totale</b>	<b>524</b>	<b>5,1%</b>

TOTALI DISABILI	
TOT. DISABILI	776
TOT. ALUNNI	15.025
% DISABILI	5,2%

Dati aggiornati al 31/10/2023

## 11.4 SCUOLA SECONDARIA DI II GRADO STATALE Alunni disabili a.s. 2023/24

COMUNE DI REGGIO EMILIA		
Ist. Compr.	N. alunni	%
Liceo "Ariosto-Spallanzani"	10	0,8%
Liceo "Moro"	5	0,3%
Istituto "M. di Canossa"	35	2,3%
Istituto "Zanelli" (liceo)	9	2,4%
Istituto "Zanelli" (tecnico)	19	2,7%
Istituto "Zanelli" (professionale)	24	11,5%
Istituto "Scaruffi-Levi-Tricolore"	19	1,7%
Istituto "Secchi"	9	3,0%
Istituto "Pascal" (Liceo)	7	1,1%
Istituto "Pascal" (Tecn.)	11	1,4%
Istituto "Motti" (Tecn.)	7	3,1%
Istituto "Motti" (Prof.le)	84	12,3%
Istituto "Filippo Re"	28	4,2%
Istituto "Nobili" (Tecn.)	26	2,5%
Istituto "Nobili" (Prof.le)	46	6,2%
Istituto "Galvani-Iodi"	67	8,1%
Istituto "Chierici"	71	6,7%
<b>Totale</b>	<b>477</b>	<b>3,5%</b>

PROVINCIA DI REGGIO EMILIA		
Ist. Compr.	N. alunni	%
Istituto "Mandela" (Tecn.) Cast. Monti	2	1,8%
Istituto "Mandela" (Prof.le) Cast. Monti	56	9,6%
Liceo "Corso" Correggio	8	1,0%
Convitto "Corso" Correggio	64	9,3%
Istituto "Einaudi" Correggio	16	1,8%
Istituto "Russell" (Liceo) Guastalla	29	5,0%
Istituto "Russell" (Tecn.) Guastalla	7	1,5%
Istituto "Carrara" Guastalla	59	7,6%
Istituto "Carrara" Guastalla - sede Novellara	19	11,6%
Istituto "D'Arzo" (Prof.le) Montecchio	28	10,6%
Istituto "D'Arzo" (Tecn.) Montecchio	32	4,2%
Istituto "D'Arzo" (Liceo) Montecchio	17	8,6%
Istituto "D'Arzo" S. Ilario (Tecn.)	14	7,5%
Istituto "D'Arzo" S. Ilario (Prof.le)	16	11,0%
Istituto "Gobetti" (Prof.le) Scandiano	39	7,0%
Istituto "Gobetti" (Tecn.) Scandiano	14	2,5%
Istituto "Gobetti" (Liceo) Scandiano	24	7,9%
Istituto "Cattaneo" (Liceo) Cast. Monti	10	2,1%
Istituto "Cattaneo" (Tecn.) Cast. Monti	14	3,1%
<b>Totale</b>	<b>468</b>	<b>5,2%</b>

Dati aggiornati al 31/10/2023

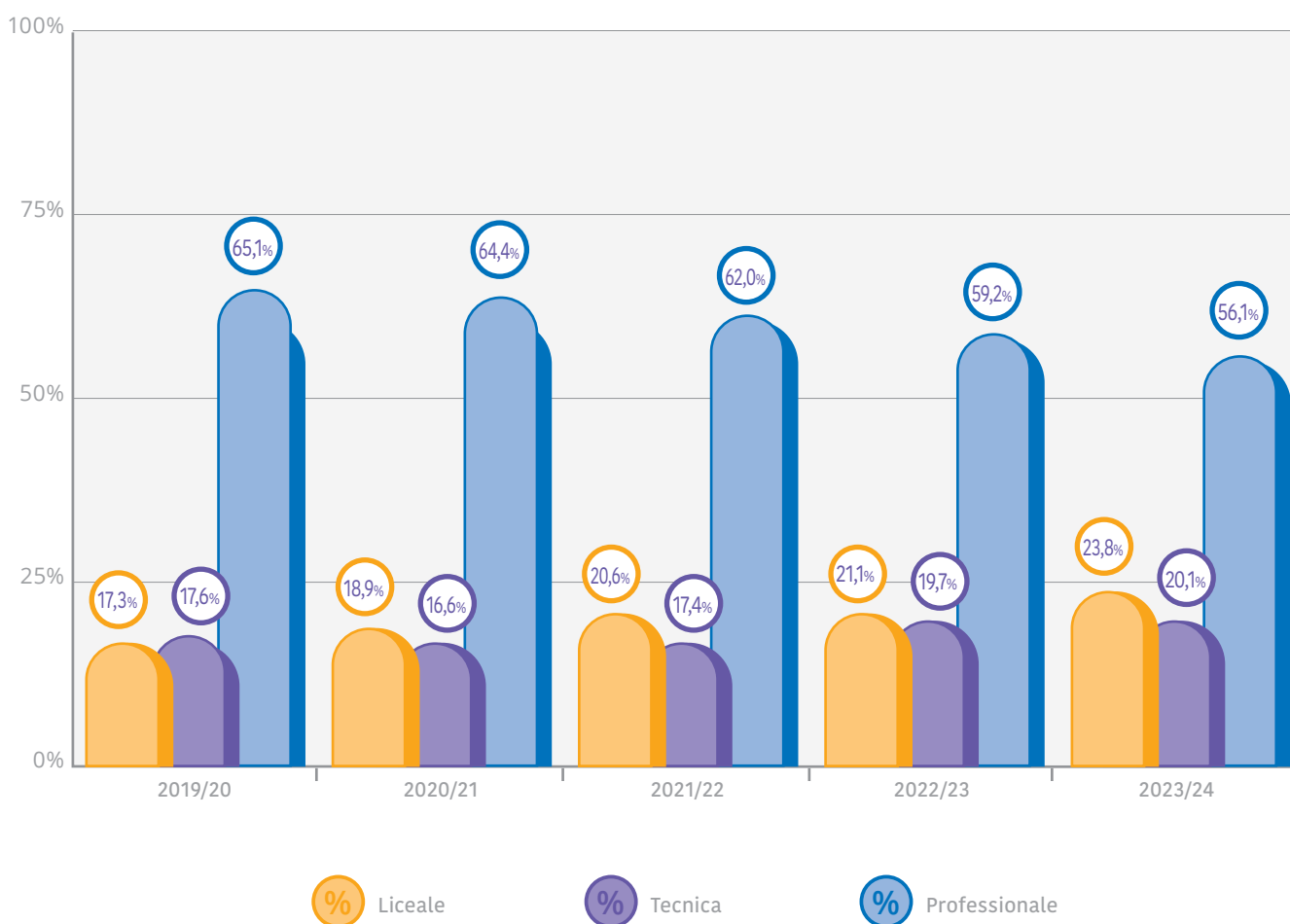
TOTALI DISABILI	
TOT. DISABILI	945
TOT. ALUNNI	22.553
% DISABILI	4,2%



## 11.5 ALUNNI DISABILI PER AREA DI STUDI

Il grafico seguente costituisce un approfondimento sulla ripartizione per area di studi degli alunni disabili iscritti nelle scuole secondarie di II grado della provincia di Reggio Emilia. Nell'ultimo quinquennio si nota un progressivo aumento degli alunni disabili iscritti nei licei, che passano dal 17,3% del 2019/20 al 23,8% del 2023/24, e negli istituti tecnici, che salgono dal 17,6% al 20,1% nel medesimo periodo. Gli istituti professionali invece, pur raccogliendo ancora la maggioranza degli studenti disabili, vedono un calo nel periodo considerato dal 65,1% al 56,1%.

AREA	Liceale	Tecnica	Professionale
2019/20	17,3%	17,6%	65,1%
2020/21	18,9%	16,6%	64,4%
2021/22	20,6%	17,4%	62,0%
2022/23	21,1%	19,7%	59,2%
2023/24	23,8%	20,1%	56,1%



# ALUNNI STRANIERI 12

Il fenomeno dell'immigrazione ha portato la scuola reggiana ad accogliere, negli ultimi anni, un numero sempre più rilevante di allievi stranieri. Nell'a.s. 2023/24 risultano iscritti nelle scuole di ogni ordine e grado, statali e non statali, **13.361** ragazzi di origine straniera (+109 rispetto allo scorso anno, +0,8%), che rappresentano il 17,9% della popolazione scolastica totale.

Di questi alunni, **il 69,1% è nato in Italia**. Tale percentuale è in leggero calo rispetto all'anno scolastico precedente e registra valori molto elevati nella scuola dell'infanzia statale (83,9%), nella primaria statale (74,8%) e nella secondaria di I grado statale (68,8%), ma anche nella scuola secondaria di II grado statale gli alunni stranieri nati in Italia superano anche quest'anno quelli nati all'estero (55,5%).

La percentuale di alunni stranieri nella scuola statale, in aumento fino all'anno scolastico 2013/14 (in cui era il 18%), negli anni successivi è leggermente calata, arrivando a stabilizzarsi intorno al 17%. Nell'anno scolastico 2023/24 si registra una diminuzione di 53 bambini stranieri nei nidi e di 110 bambini nelle scuole d'infanzia. Stabile il numero di bambini stranieri iscritti alle scuole dell'infanzia statali, in crescita invece quelli degli stranieri iscritti alle scuole statali primarie (+95) e secondarie di I (+105) e II grado (+47).

In città la maggior frequenza di alunni stranieri si evidenzia:

- per la scuola dell'infanzia statale nell'**IC Lepido** (77,6%),
- per la scuola primaria nell'**IC Manzoni** e nell'**IC Da Vinci** (risp. 45,7% e 45,6%),
- per la scuola secondaria di I grado nell'**IC Ligabue** (39,6%),
- per la scuola secondaria di II grado nell'istituto **Filippo Re** (26%).

Nella provincia i tassi più elevati di alunni stranieri si registrano:

- per la scuola dell'infanzia statale nell'**IC di Novellara** (51,6%),
- per la scuola primaria nell'**IC di Luzzara** (39,5%),
- per la scuola secondaria di I grado nell'**IC di Luzzara** (32,8%),
- per la scuola secondaria di II grado nell'**istituto professionale Carrara di Guastalla** (29,7%).

*Si precisa che, analogamente alle rilevazioni ministeriali, sono considerati stranieri gli alunni con cittadinanza non italiana (secondo la Legge n. 91 del 5 febbraio 1992 sulla cittadinanza, sono considerati stranieri i figli di genitori entrambi stranieri, anche se nati in Italia).*

## Alunni stranieri a.s. 2023/24

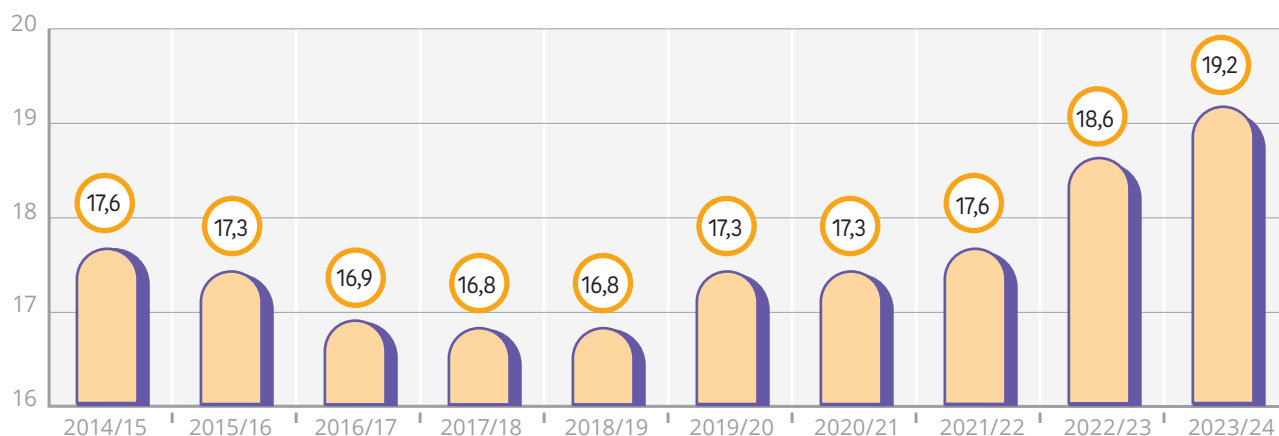
Scuola	n.totale alunni	n. alunni stranieri	%
Nidi d'infanzia comunali	1.996	158	7,9%
Scuola dell'infanzia comunale	3.361	600	17,9%
Scuola dell'infanzia non statale	4.763	511	10,7%
Scuola primaria, secondaria di I grado e secondaria di II grado non statale	2.393	132	5,5%
Scuola dell'infanzia statale	3.107	1.010	32,5%
Scuola primaria statale	21.545	4.910	22,8%
Scuola secondaria di I grado statale	15.025	2.975	19,8%
Scuola secondaria di II grado statale	22.553	3.065	13,6%
<b>TOTALE</b>	<b>74.743</b>	<b>13.361</b>	<b>17,9%</b>

## Alunni stranieri nati all'estero / in Italia nella scuola statale a.s. 2023/24

Scuola	nati all'estero	%	nati in Italia	%	totale stranieri
Scuola dell'infanzia statale	163	16,1%	847	83,9%	1.010
Scuola primaria statale	1.239	25,2%	3.671	74,8%	4.910
Scuola secondaria di I grado statale	927	31,2%	2.048	68,8%	2.975
Scuola secondaria di II grado statale	1.365	44,5%	1.700	55,5%	3.065
<b>TOTALE</b>	<b>3.694</b>	<b>30,9%</b>	<b>8.266</b>	<b>69,1%</b>	<b>11.960</b>

## Presenza di alunni stranieri nella scuola statale negli ultimi dieci anni

Scuola	a.s. 2014/15		a.s. 2015/16		a.s. 2016/17		a.s. 2017/18		a.s. 2018/19		a.s. 2019/20		a.s. 2020/21		a.s. 2021/22		a.s. 2022/23		a.s. 2023/24	
	alunni	%	alunni	%	alunni	%	alunni	%	alunni	%	alunni	%	alunni	%	alunni	%	alunni	%	alunni	%
Scuola dell'infanzia	1.312	29,6	1.257	28,9	1.195	28,8	1.118	28,4	1.030	27,3	1.045	28,6	936	26,9	980	30,1	1008	31,9	1.010	32,5
Scuola primaria	4.908	19,3	4.870	19,1	4.816	18,9	4.768	18,9	4.755	19,1	4.747	19,6	4.657	19,8	4.671	20,5	4.815	21,8	4.910	22,8
Scuola secondaria di I grado	2.645	17,5	2.624	17,1	2.534	16,6	2.601	16,9	2.674	17,3	2.800	17,9	2.736	17,5	2.729	17,6	2.870	18,8	2.975	19,8
Scuola secondaria di II grado	2.739	13,0	2.765	13,0	2.742	12,6	2.551	12,0	2.602	12,0	2.690	12,3	2.940	13,1	2.976	13,0	3.018	13,4	3.065	13,6
<b>TOTALE</b>	<b>11.604</b>	<b>17,6</b>	<b>11.516</b>	<b>17,3</b>	<b>11.287</b>	<b>16,9</b>	<b>11.038</b>	<b>16,8</b>	<b>11.061</b>	<b>16,8</b>	<b>11.282</b>	<b>17,3</b>	<b>11.269</b>	<b>17,3</b>	<b>11.356</b>	<b>17,6</b>	<b>11.711</b>	<b>18,6</b>	<b>11.960</b>	<b>19,2%</b>

Percentuale alunni stranieri nella scuola statale  
dall'a.s. 2014/15 all'a.s. 2023/24

## 12.1 SCUOLA DELL'INFANZIA STATALE **Alunni stranieri a.s. 2023/24**

COMUNE DI REGGIO EMILIA		
Ist. Compr.	N. alunni	%
I.C. "Aosta"	48	71,6%
I.C. "Einstein"	8	19,0%
I.C. "Fermi"	10	23,3%
I.C. "Kennedy"	14	46,7%
I.C. "Lepido"	45	77,6%
I.C. "Ligabue"	56	56,6%
I.C. "Manzoni"	55	64,7%
I.C. "Pertini 2"	46	65,7%
I.C. "Don Borghi"	55	35,7%
<b>TOTALE</b>	<b>337</b>	<b>52,0%</b>

PROVINCIA DI REGGIO EMILIA		
Ist. Compr.	N. alunni	%
I.C. ALBINEA	5	33,3%
I.C. BAGNOLO	22	31,9%
I.C. BAISO-VIANO	17	15,7%
I.C. BUSANA	13	15,7%
I.C. CAMPAGNOLA-RIO SALICETO	19	33,9%
I.C. CARPINETI-CASINA	23	24,0%
I.C. CASALGRANDE	44	20,7%
I. C. CASTELLARANO	42	23,3%
I.C. CASTELNOVO MONTI	40	29,6%
I.C. CORREGGIO 2	38	30,4%
I.C. FABBRICO-ROLO	57	46,3%
I.C. GUALTIERI-BORETTO	31	31,0%
I.C. LUZZARA	47	41,2%
I.C. MONTECCHIO - BIBBIANO	22	16,7%
I.C. NOVELLARA	32	51,6%
I.C. QUATTRO CASTELLA - VEZZANO	11	17,5%
I.C. REGGIOLO	38	27,5%
I.C. RUBIERA	52	35,6%
I.C. S. MARTINO IN RIO	27	27,8%
I.C. S. POLO-CANOSSA	31	29,8%
I.C. "Spallanzani" - SCANDIANO	15	26,3%
I.C. "Boiardo" - SCANDIANO	13	10,6%
I.C. TOANO	13	21,0%
I.C. VILLAMINOZZO	21	36,2%
<b>TOTALE</b>	<b>673</b>	<b>27,4%</b>

TOTALI STRANIERI	
TOT. STRANIERI	1.010
TOT. ALUNNI	3.107
% STRANIERI	32,5%

*Dati aggiornati al 20/11/2023*

12.2 SCUOLA PRIMARIA STATALE **Alunni stranieri a.s. 2023/24**

COMUNE DI REGGIO EMILIA		
Ist. Compr.	N. alunni	%
I.C. "Einstein"	139	22,1%
I.C. "Aosta"	106	21,3%
I.C. "A. Ligabue"	206	26,8%
I.C. "Fermi"	130	21,2%
I.C. "Kennedy"	222	31,8%
I.C. "Da Vinci"	288	45,6%
I.C. "Don Borghi"	35	9,6%
I.C. "Galilei"	238	36,6%
I.C. "M.E. Lepido"	179	42,8%
I.C. "Manzoni"	247	45,7%
I.C. "Pertini 1"	145	20,6%
I.C. "Pertini 2"	110	24,0%
<b>TOTALE</b>	<b>2.045</b>	<b>29,3%</b>

PROVINCIA DI REGGIO EMILIA		
Ist. Compr.	N. alunni	%
I.C. ALBINEA	25	7,8%
I.C. BAGNOLO	93	19,3%
I.C. BAISO-VIANO	33	14,9%
I.C. BUSANA	21	13,5%
I.C. CADELBOSCO SOPRA	79	17,2%
I.C. CAMPAGNOLA-RIO SALICETO	129	25,1%
I.C. CARPINETI-CASINA	49	19,0%
I.C. CASALGRANDE	118	16,7%
I.C. CASTELLARANO	87	14,4%
I.C. CASTELNOVO MONTI	89	20,8%
I.C. CASTELNOVO SOTTO	104	29,1%
I.C. CAVRIAGO	71	15,1%
D.D. CONVITTO "CORSO"	26	10,7%
I.C. CORREGGIO 1	108	25,1%
I.C. CORREGGIO 2	57	14,9%
I.C. FABBRICO-ROLO	176	35,9%
I.C. GATTATICO-CAMPEGINE	136	25,1%
I.C. GUALTIERI-BORETTO	115	24,5%
I.C. GUASTALLA	138	22,4%
I.C. LUZZARA	122	39,5%
I.C. MONTECCHIO-BIBBIANO	136	18,7%
I.C. NOVELLARA	145	25,9%
I.C. POVIGLIO-BRESCELLO	131	24,0%
I.C. QUATTRO CASTELLA-VEZZANO	97	13,1%
I.C. REGGIOLO	68	16,3%
I.C. RUBIERA	119	19,2%
I.C. S. ILARIO	96	23,1%
I.C. S. MARTINO IN RIO	54	17,4%
I.C. S. POLO-CANOSSA	60	16,6%
I.C. "Spallanzani" - SCANDIANO	86	12,0%
I.C. "Boiardo" - SCANDIANO	29	7,0%
I.C. TOANO	39	22,7%
I.C. VILLAMINOZZO	29	25,4%
<b>TOTALE</b>	<b>2.865</b>	<b>19,7%</b>

TOTALI STRANIERI	
TOT. STRANIERI	4.910
TOT. ALUNNI	21.545
% STRANIERI	22,8%

Dati aggiornati al 20/11/2023

### 12.3 SCUOLA SECONDARIA DI I GRADO STATALE Alunni stranieri a.s. 2023/24

COMUNE DI REGGIO EMILIA		
Ist. Compr.	N. alunni	%
I.C. A.S. Aosta	101	16,9%
I.C. A. Einstein	103	23,6%
I.C.L. Da Vinci	165	35,0%
I.C. Don P. Borghi	23	6,3%
I.C. E. Fermi	116	28,1%
I.C. A. Manzoni	81	23,3%
I.C. G. Galilei	124	35,1%
I.C. M.E. Lepido	137	27,0%
I.C. S. Pertini 1	61	18,1%
I.C. S. Pertini 2	78	27,6%
I.C. "A. Ligabue"	103	39,6%
I.C. "Kennedy"	117	28,6%
<b>TOTALE</b>	<b>1.209</b>	<b>25,3%</b>

PROVINCIA DI REGGIO EMILIA		
Ist. Compr.	N. alunni	%
I.C. ALBINEA	21	6,9%
I.C. BAGNOLO IN PIANO	52	16,0%
I.C. BAISO-VIANO	21	13,5%
I.C. BUSANA	15	15,8%
I.C. CADELBOSCO SOPRA	53	15,8%
I.C. CAMPAGNOLA-RIO SALICETO	73	21,5%
I.C. CARPINETI-CASINA	21	11,2%
I.C. CASALGRANDE	73	15,4%
I.C. CASTELLARANO	47	11,0%
I.C. CASTELNOVO MONTI	60	20,1%
I.C. CASTELNOVO DI SOTTO	45	17,2%
I.C. CAVRIAGO	34	12,4%
S.M. CORREGGIO-Convitto "Corso"	22	23,2%
I.C. CORREGGIO 1	69	20,5%
I.C. CORREGGIO 2	28	10,9%
I.C. FABBRICO-ROLO	100	28,7%
I.C. GATTATICO-CAMPEGINE	59	20,3%
I.C. GUALTIERI-BORETTO	68	22,0%
I.C. GUASTALLA	96	22,5%
I.C. LUZZARA	79	32,8%
I.C. MONTECCHIO-BIBBIANO	93	16,3%
I.C. NOVELLARA	88	20,5%
I.C. POVIGLIO-BRESCELLO	69	19,9%
I.C. QUATTRO CASTELLA-VEZZANO	49	11,3%
I.C. REGGIOLO	40	13,7%
I.C. RUBIERA	82	17,8%
I.C. S.ILARIO D'ENZA	79	24,8%
I.C. S. MARTINO IN RIO	46	14,9%
I.C. S.POLO - CANOSSA	62	21,5%
I.C. "Spallanzani" - SCANDIANO	15	7,2%
I.C. "Boiardo" - SCANDIANO	60	9,7%
I.C. TOANO	35	30,2%
I.C. VILLA MINOZZO	12	17,6%
<b>TOTALE</b>	<b>1.766</b>	<b>17,2%</b>

TOTALI STRANIERI	
TOT. STRANIERI	2.975
TOT. ALUNNI	15.025
% STRANIERI	19,8%

Dati aggiornati al 20/11/2023

**12.4 SCUOLA SECONDARIA DI II GRADO STATALE Alunni stranieri a.s. 2023/24**

COMUNE DI REGGIO EMILIA		
Ist. Compr.	N. alunni	%
Liceo "Ariosto-Spallanzani"	66	5,2%
Liceo "Moro"	117	8,2%
Istituto "M. di Canossa"	93	6,2%
Istituto "Nobili"	430	24,5%
Istituto "Zanelli"	57	4,4%
Istituto "Pascal"	129	8,9%
Istituto "Secchi"	58	19,5%
Istituto "Scaruffi-Levi-Tricolore"	205	18,3%
Istituto "Motti"	177	19,4%
Istituto "Filippo Re"	173	26,0%
Istituto "Galvani-Iodi"	152	18,3%
Istituto "Chierici"	126	11,9%
<b>TOTALE</b>	<b>1.783</b>	<b>13,1%</b>

PROVINCIA DI REGGIO EMILIA		
Ist. Compr.	N. alunni	%
Liceo "Corso" Correggio	59	7,3%
Istituto "Cattaneo" Cast. Monti	86	9,4%
Istituto "Gobetti" Scandiano	139	9,9%
Istituto "Einaudi" Correggio	153	17,3%
Istituto "D'Arzo" Montecchio	193	12,4%
Istituto "Russell" Guastalla	122	11,6%
Istituto "Carrara" Guastalla	280	29,7%
Istituto "Mandela" Cast. Monti	148	21,3%
Convitto "Corso" Correggio	102	14,8%
<b>TOTALE</b>	<b>1.282</b>	<b>14,3%</b>

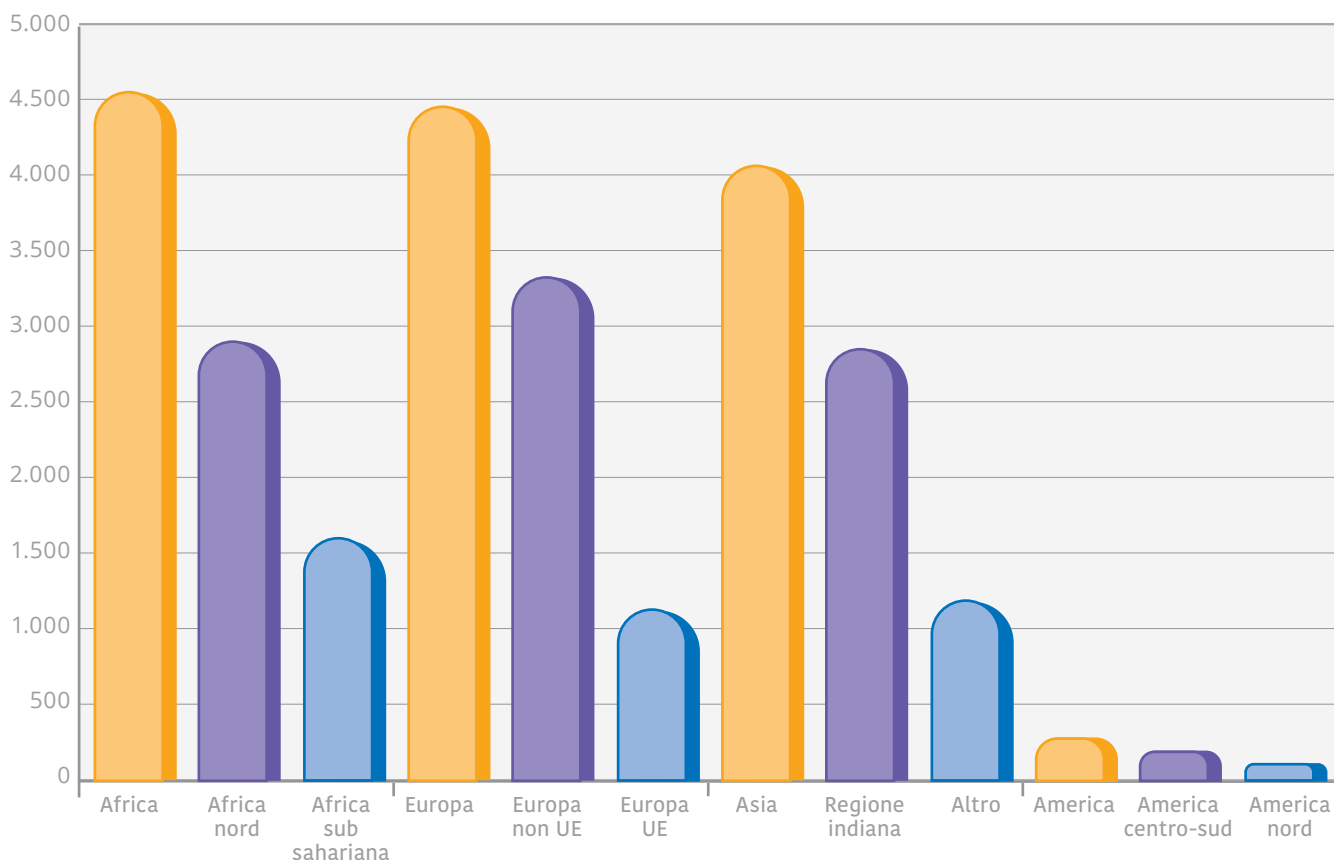
TOTALI STRANIERI	
TOT. STRANIERI	3.065
TOT. ALUNNI	22.553
% STRANIERI	13,6%

*Dati aggiornati al 20/11/2023*

## 12.5 PROVENIENZA DEGLI ALUNNI STRANIERI a.s. 2023/24

Nell'anno scolastico 2023/24, il continente dal quale proviene la maggior parte degli studenti stranieri delle scuole della provincia è quello africano, seguito da quello europeo e da quello asiatico. Molto inferiore è invece il numero di studenti di nazionalità americana.

### Studenti stranieri per continente d'origine



### Provenienza degli alunni stranieri

#### Nazionalità maggiormente rappresentate a.s. 2023/24

Otto delle dieci nazionalità maggiormente rappresentate nella popolazione scolastica della provincia di Reggio Emilia sono le stesse dello scorso anno. Le prime dieci nazionalità comprendono 10.240 alunni, il 76,6% del totale provinciale.

NAZIONALITÀ	TOTALE
Marocco	1.844
Albania	1.756
India	1.443
Pakistan	1.153
Romania	959
Cina	887
Ucraina	589
Moldavia	546
Tunisia	533
Nigeria	530
<b>TOTALE</b>	<b>10.240</b>



## 12.6 PRESENZA DEGLI STUDENTI STRANIERI SUL TERRITORIO PER AMBITO TERRITORIALE a.s. 2023/24

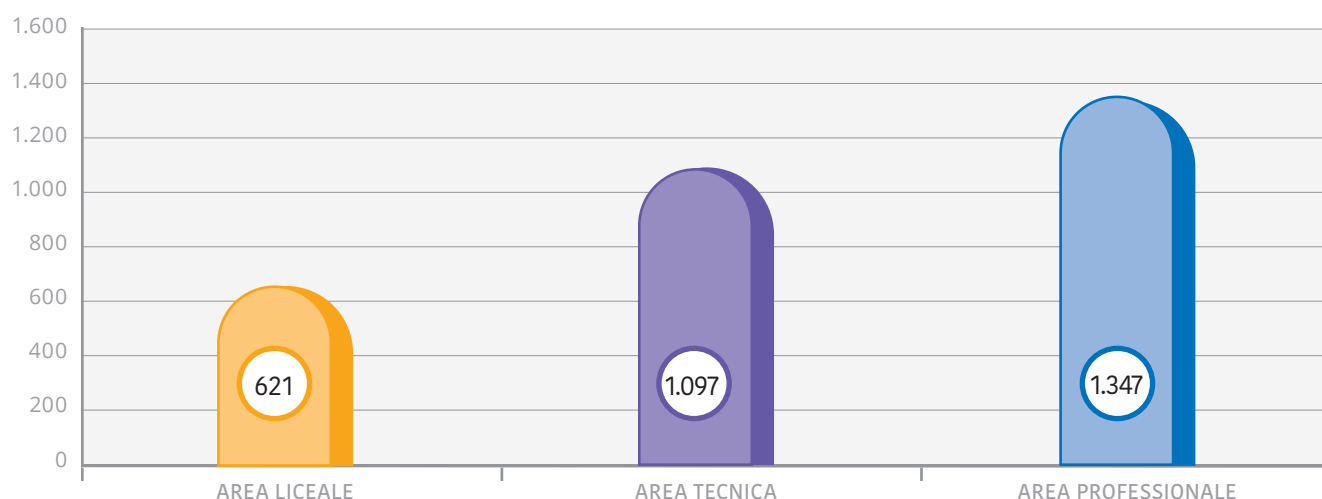
AMBITO TERRITORIALE	NIDI COMUNALI	INFANZIA (*)	PRIMARIA E SECONDARIA DI I E II GRADO NON STATALE	INFANZIA STATALE	PRIMARIA STATALE	SEC. I GRADO STATALE	SEC. II GRADO STATALE	TOTALE	%
Comune di Reggio Emilia	91	573	81	337	2.079	1.209	1.783	6.153	46,05%
Colline matildiche	4	15	0	16	122	70	0	227	1,70%
Terra di mezzo	0	65	0	22	276	150	0	513	3,84%
Appennino reggiano	0	14	0	110	227	143	234	728	5,45%
Pianura reggiana	5	97	20	141	570	338	314	1.485	11,11%
Bassa reggiana	22	133	9	148	665	440	402	1.819	13,61%
Val d'Enza	26	161	9	51	499	327	193	1.266	9,48%
Tresinaro Secchia	10	53	13	185	472	298	139	1.170	8,76%
<b>TOTALE</b>	<b>158</b>	<b>1.111</b>	<b>132</b>	<b>1.010</b>	<b>4.910</b>	<b>2.975</b>	<b>3.065</b>	<b>13.361</b>	<b>100,00%</b>

Analogamente a quanto definito nei nuovi indirizzi di programmazione della Regione Emilia-Romagna (delibera regionale n. 753 del 20/05/2019), la tabella fa riferimento agli ambiti territoriali ottimali di cui alla **Legge regionale 21 dicembre 2012**, n. 21: Colline matildiche (comprendente i comuni di Albinea, Quattro Castella, Vezzano sul Crostolo), Terra di mezzo (Bagnolo in Piano, Cadelbosco di Sopra, Castelnovo di Sotto), Pianura reggiana (Campagnola Emilia, Correggio, Fabbrico, Rio Saliceto, Rolo, S. Martino in Rio), Bassa reggiana (Boretto, Brescello, Gualtieri, Guastalla, Luzzara, Novellara, Poviglio, Reggiolo), Val d'Enza (Bibbiano, Campegine, Canossa, Cavriago, Gattatico, Montecchio Emilia, S. Polo d'Enza, S. Ilario d'Enza), Tresinaro Secchia (Scandiano, Casalgrande, Castellarano, Rubiera, Baiso, Viano), Appennino reggiano (Carpineti, Casina, Castelnovo ne' Monti, Ventasso, Vetto, Toano, Villa Minozzo).

(\*) Il dato include gli alunni iscritti alle strutture comunali, Fism, convenzionate e private.

## 12.7 ALUNNI STRANIERI NELLE SCUOLE SECONDARIE DI II GRADO STATALI PER AREA DI STUDI a.s. 2023/24

Rispetto al totale degli alunni stranieri iscritti ad una scuola secondaria di II grado, risultano iscritti all'area liceale 621 studenti (20,3%), mentre 1.097 (35,8%) sono iscritti ad una scuola di area tecnica. 1.347 studenti infine (43,9%) sono iscritti ad un corso di area professionale. Rispetto allo scorso anno scolastico gli iscritti stranieri sono aumentati numericamente nei licei e negli istituti professionali, mentre il loro numero risulta stabile negli istituti tecnici.



## I RISULTATI SCOLASTICI NELLE SCUOLE SECONDARIE DI I E II GRADO

### 13.1 I RISULTATI NELLA SCUOLA SECONDARIA DI I GRADO

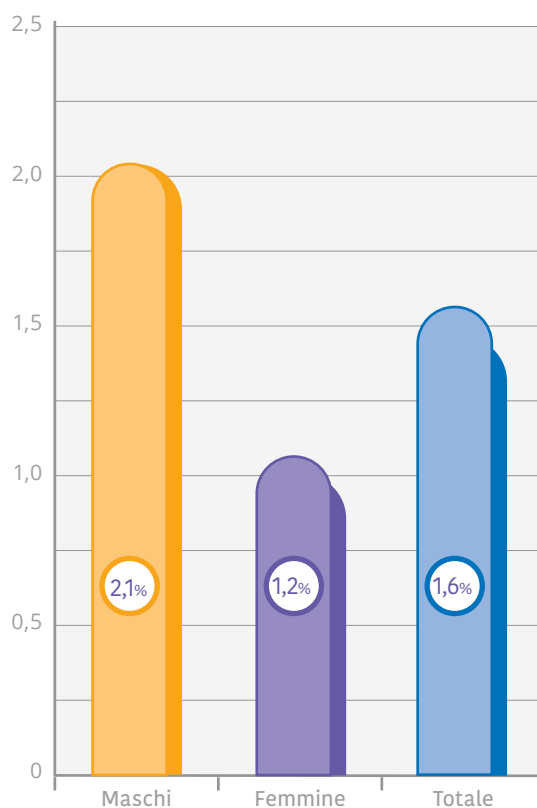
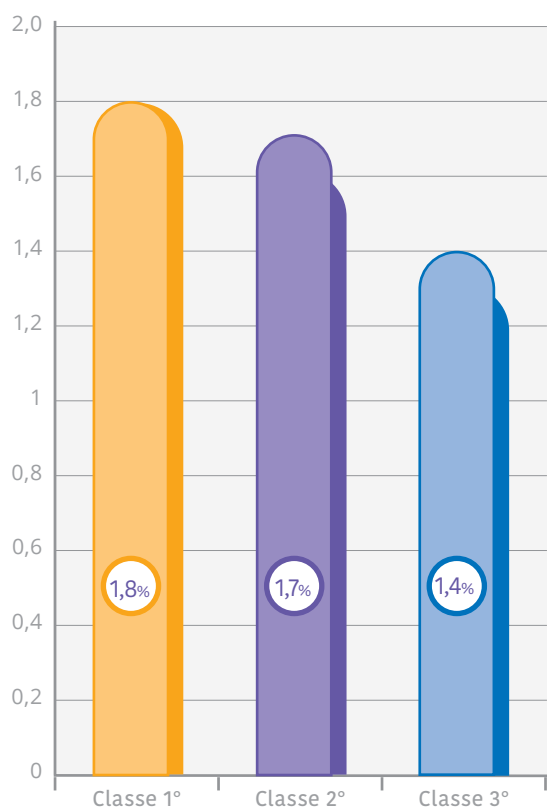
*I dati dei risultati scolastici riportati in questo paragrafo sono stati forniti direttamente dalle istituzioni scolastiche.*

Nell'anno scolastico 2022/23 il tasso di insuccesso complessivo è rimasto quasi invariato, salendo all'1,6% dall'1,5% dell'anno precedente. Lo 0,3% del 2019/20 rimane un'eccezione dovuta alla pandemia che aveva imposto la didattica a distanza e, quindi, criteri di valutazione molto blandi. Tuttavia viene sostanzialmente confermata la riduzione progressiva delle bocciature, che nel 2013/14 riguardavano il 2,7% degli alunni. Nel 2022/23 si sono capovolti i risultati finali delle scuole della città, dove il tasso d'insuccesso è diminuito dall'1,55% all'1,31%, e quelli della provincia, che al contrario l'hanno visto aumentare dall'1,47% all'1,80%. In città si va dallo 0,3% dell'istituto comprensivo Don Borghi al 3,5% del Ligabue, in provincia dallo 0% di Baiso, Busana, Casalgrande, Cavriago, Correggio 2, Scandiano-Spallanzani e Villa Minozzo al 5,8% di Poviglio.

#### Alunni non ammessi a.s. 2023/24

%	Classe 1°	Classe 2°	Classe 3°
Totale	1,8%	1,7%	1,4%

AREA	Maschi	Femmine	Totale
Totale	2,1%	1,2%	1,6%



% Classe 1°  
 % Classe 2°  
 % Classe 3°

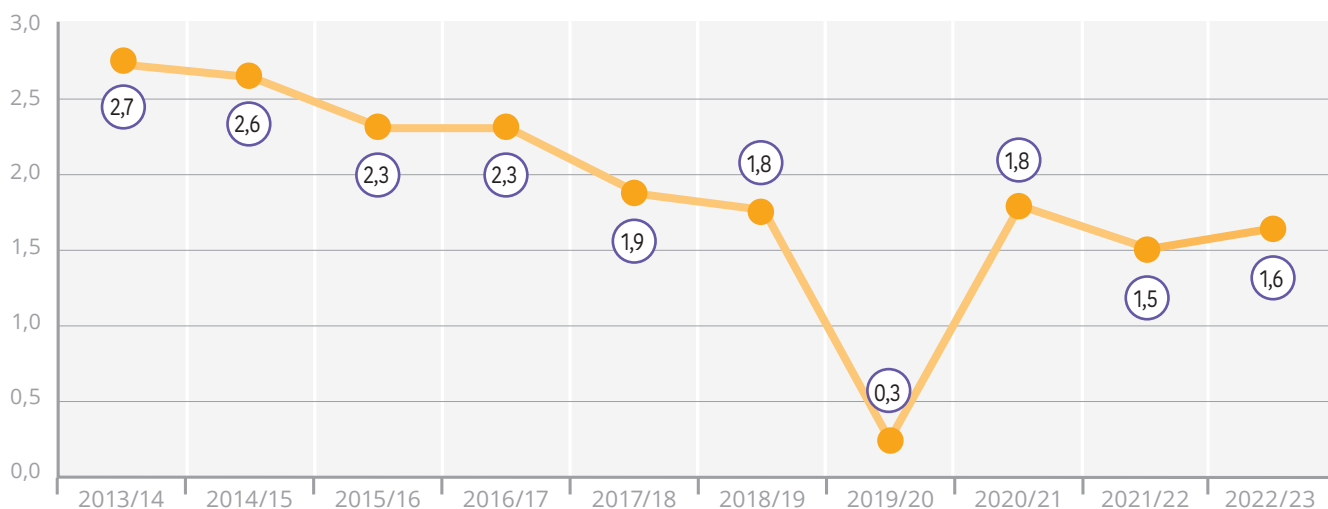
% Maschi  
 % Femmine  
 % Totale

## 13.1 I RISULTATI NELLA SCUOLA SECONDARIA DI I GRADO

## Variazione dei tassi di insuccesso (alunni non ammessi) nella scuola secondaria di I grado

A. S.	alunni (*)	non ammessi	%
2013/14	15.072	403	2,7
2014/15	15.147	396	2,6
2015/16	15.277	353	2,3
2016/17	15.317	357	2,3
2017/18	15.368	289	1,9
2018/19	15.530	273	1,8
2019/20	15.726	42	0,3
2020/21	15.201	267	1,8
2021/22	15.430	231	1,5
2022/23	15.463	254	1,6

(\*) A seguito della mobilità nel corso dell'a.s., il numero totale di alunni qui riportato (rilevato alla fine dell'a.s.) può non corrispondere a quello rilevato all'inizio dell'a.s. e pubblicato sull'edizione precedente dell'Annuario.

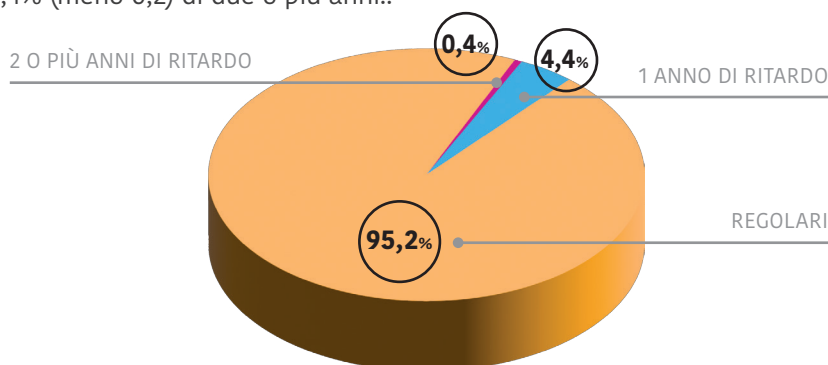


## Alunni licenziati

## Ripartizione per regolarità del percorso scolastico

Il concetto di regolarità nel percorso scolastico si riferisce alla corrispondenza fra l'età anagrafica dell'alunno e la classe frequentata. Si considerano in ritardo gli alunni di età superiore a quella di chi è in regola. Il ritardo può essere dovuto ad un inizio posticipato del percorso scolastico, alla ripetizione o all'interruzione per uno o più anni scolastici. Risulta in regola con la progressione degli studi il 95,2% degli alunni che hanno superato l'esame di licenza nel 2022/23. La percentuale è diminuita di 0,2 punti rispetto all'anno precedente. Il 4,4% (più 0,4) dei licenziati accusa il ritardo di un anno, lo 0,4% (meno 0,2) di due o più anni.

REGOLARI	95,2%
1 ANNO DI RITARDO	4,4%
2 O PIÙ ANNI DI RITARDO	0,4%



## 13.1 I RISULTATI NELLA SCUOLA SECONDARIA DI I GRADO

## Risultati nella scuola secondaria di I grado a.s. 2022/23

Scuola	Classe 1^		Classe 2^		Classe 3^		Totale		
	tot. alunni	alunni non ammessi	tot. alunni	alunni non ammessi	tot. alunni	alunni non ammessi	tot. alunni	alunni non ammessi	%
RE- I.C. A.Savoia Aosta	198	-	201	1	204	2	603	3	0,5%
RE- I.C. L.da Vinci	152	1	156	2	158	1	466	4	0,9%
RE- I.C. Einstein	144	-	172	1	151	2	467	3	0,6%
RE- I.C. A.Ligabue	91	3	93	6	98	1	282	10	3,5%
RE- I.C. Don Borghi	114	1	138	-	93	-	345	1	0,3%
RE-I.C. E.Fermi	127	2	153	2	155	4	435	8	1,8%
RE-I.C. Manzoni	115	2	119	1	117	-	351	3	0,9%
RE- I.C. J.F. Kennedy	149	5	133	3	146	5	428	13	3,0%
RE- I.C. G.Galilei	127	2	133	3	106	-	366	5	1,4%
RE- I.C. M.E.Lepido	172	2	171	-	146	-	489	2	0,4%
RE- I.C. S.Pertini 1	125	-	112	6	133	2	370	8	2,2%
RE- I.C. S.Pertini 2	94	2	96	2	101	-	291	4	1,4%
<b>TOTALI PARZIALI</b>	<b>1.608</b>	<b>20</b>	<b>1.677</b>	<b>27</b>	<b>1.608</b>	<b>17</b>	<b>4.893</b>	<b>64</b>	<b>1,31%</b>
I.C. ALBINEA	93	2	108	1	104	-	305	3	1,0%
I.C. BAGNOLO IN PIANO	109	2	109	2	133	1	351	5	1,4%
I.C. BAISO + Viano	51	-	58	-	59	-	168	-	0,0%
I.C. BUSANA + Ramiseto + Vetto	26	-	40	-	34	-	100	-	0,0%
I.C. CADELBOSCO SOPRA	108	4	127	4	100	6	335	14	4,2%
I.C. CAMPAGNOLA + Rio Saliceto	112	3	126	4	109	1	347	8	2,3%
I.C. CAMPEGINE + Gattatico	109	2	98	2	107	-	314	4	1,3%
I.C. CARPINETI + Casina	57	1	69	-	73	-	199	1	0,5%
I.C. CASALGRANDE	169	-	153	-	181	-	503	-	0,0%
I.C. CASTELLARANO	143	-	160	1	159	1	462	2	0,4%
I.C. CASTEL.MONTI	89	1	120	3	116	2	325	6	1,8%
I.C. CASTELNOVO SOTTO	82	3	96	3	90	1	268	7	2,6%
I.C. CAVRIAGO	101	-	91	-	96	-	288	-	0,0%
CORREGGIO- S.M. Convitto "R. Corso"	30	-	31	1	25	-	86	1	1,2%
I.C. CORREGGIO 1	134	1	113	4	139	-	386	5	1,3%
I.C. CORREGGIO 2	64	-	89	-	94	-	247	-	0,0%
I.C. FABBRICO + Rolo	126	-	125	3	120	-	371	3	0,8%
I.C. GUALTIERI + Boretto	114	2	92	1	106	2	312	5	1,6%
I.C. GUASTALLA	133	5	155	6	129	9	417	20	4,8%
I.C. LUZZARA	82	6	74	1	68	-	224	7	3,1%
I.C. MONTECCHIO + Bibbiano	193	6	200	3	179	4	572	13	2,3%
I.C. NOVELLARA	132	2	142	1	160	1	434	4	0,9%
I.C. POVIGLIO + Brescello	117	10	123	8	122	3	362	21	5,8%
I.C. QUATTRO CASTELLA+Vezzano	145	1	141	-	189	4	475	5	1,1%
I.C. REGGIOLO	101	3	104	2	91	4	296	9	3,0%
I.C. RUBIERA	176	-	151	-	177	2	504	2	0,4%
I.C. S.ILARIO D'ENZA	101	5	113	1	99	3	313	9	2,9%
I.C. S.MARTINO IN RIO	95	-	108	2	102	3	305	5	1,6%
I.C. S.POLO + Canossa	109	3	77	1	99	5	285	9	3,2%
SCANDIANO- I.C. "Boiardo"	190	6	224	9	200	6	614	21	3,4%
SCANDIANO- I.C. "Spallanzani"	70	-	68	-	67	-	205	-	0,0%
I.C. TOANO	44	1	36	-	47	-	127	1	0,8%
I.C. VILLA MINOZZO	18	-	27	-	25	-	70	-	0,0%
<b>TOTALI PARZIALI</b>	<b>3.423</b>	<b>69</b>	<b>3.548</b>	<b>63</b>	<b>3.599</b>	<b>58</b>	<b>10.570</b>	<b>190</b>	<b>1,80%</b>
<b>TOTALE</b>	<b>5.031</b>	<b>89</b>	<b>5.225</b>	<b>90</b>	<b>5.207</b>	<b>75</b>	<b>15.463</b>	<b>254</b>	<b>1,6%</b>

## 13.2 I RISULTATI NELLA SCUOLA SECONDARIA DI II GRADO

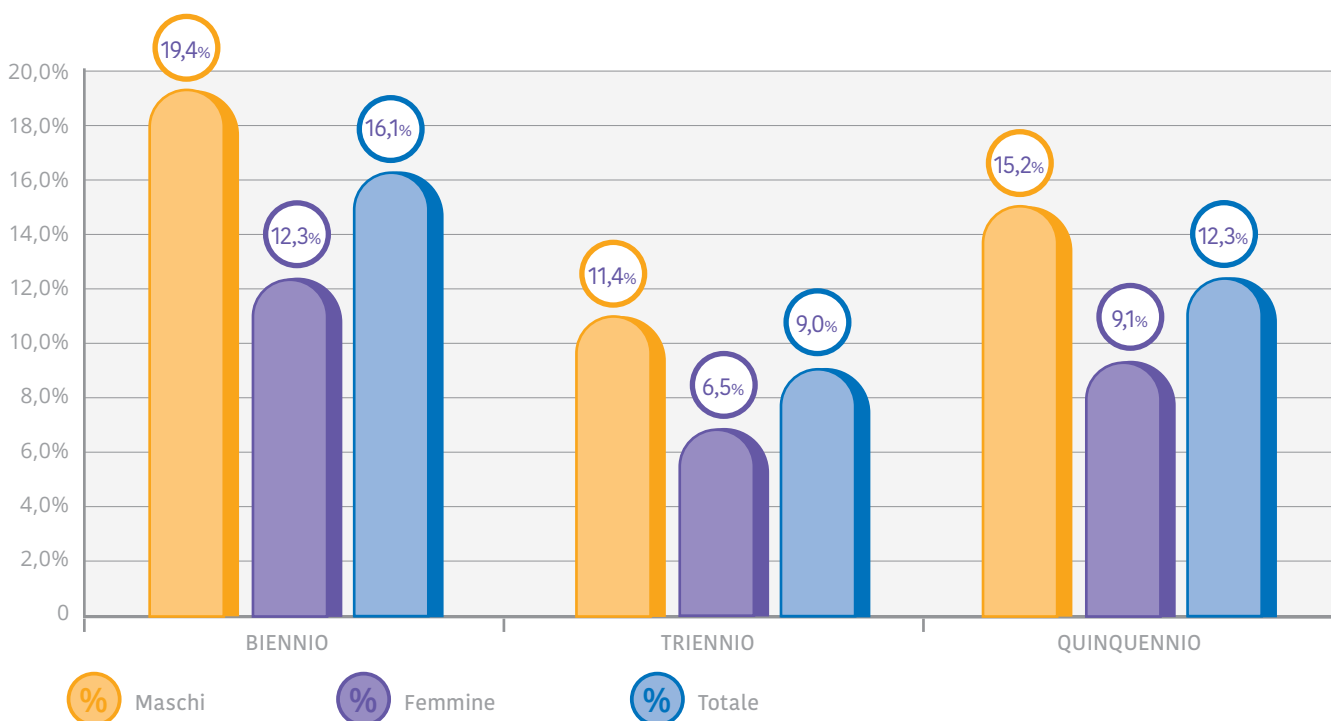
Gli esami di riparazione a settembre (sostituiti dai “debiti formativi” nel 1995 e reintrodotti invece nel 2007) riguardano chi non ha raggiunto un voto sufficiente in una o più materie negli scrutini di giugno. Solitamente vengono assegnati crediti da recuperare a settembre in non più di tre materie. Se all’esame di settembre il debito è stato recuperato, l’alunno viene ammesso alla classe successiva. Nel caso contrario, però, la bocciatura non è automatica ma dipende dalla valutazione del consiglio di classe (Ministero dell’Istruzione, Ordinanza ministeriale n. 92/2007).

Per quanto riguarda le bocciature, invece, “una stessa classe di istituto [...] può frequentarsi soltanto per due anni. In casi assolutamente eccezionali, il collegio dei docenti [...] può consentire [...] l’iscrizione per un terzo anno” (D.lgs. 297/94, art. 192).

Nell’a.s. 2022/23 gli esiti degli scrutini finali sono peggiorati rispetto a quelli dell’anno scolastico precedente. La quota dei non ammessi, infatti, è risalita di 0,5 punti, dall’11,8% al 12,3%. L’aggravamento è dovuto sia alla componente maschile, passata dal 14,6% al 15,2%, sia a quella femminile, cresciuta dall’8,7% al 9,1%. Il biennio delle superiori rimane il segmento più selettivo dell’intero percorso scolastico. La percentuale dei respinti vi si è mantenuta al livello del 16,1%. Nel triennio, che è meno selettivo, è aumentata dall’8,4% al 9%. Appare ormai lontana la sanatoria del 2019/20, decisa per le conseguenze della pandemia, che aveva limitato le bocciature all’1,2%. I risultati successivi sono nell’insieme in linea con quelli del periodo antecedente. Nel 2009/10 si era riscontrato un picco di non ammessi, il 15,4%, ridimensionato negli anni seguenti. Tuttavia negli anni Novanta e fino al 2002/03 la percentuale non superava il 10%. Poi il rigore era aumentato.

### Alunni non ammessi a.s. 2022/23

	BIENNIO	TRIENNIO	QUINQUENNIO
MASCHI	19,4%	11,4%	15,2%
FEMMINE	12,3%	6,5%	9,1%
TOTALE	16,1%	9,0%	12,3%



## 13.2 I RISULTATI NELLA SCUOLA SECONDARIA DI II GRADO

### Scuola secondaria di II grado

#### I risultati a giugno a.s. 2022/23

Nel 2022/23 lo scadimento degli esiti finali è stato anticipato da quello registrato negli scrutini di giugno con la diminuzione degli ammessi dal 69,9% al 69,4%. I sospesi sono passati dal 17,1% al 17,2%, i respinti dal 9,6% al 9,9%. Si sono verificate variazioni anche nelle singole aree. L'area liceale ha conservato il notevole vantaggio con la promozione di più dei tre quarti degli studenti, il 77,1% (0,8 punti in meno), il 15,6% di sospesi (più 0,1 punti) e il 4,8% di non ammessi (più 0,3 punti). L'area tecnica ha registrato il 62,5% di ammessi (1,5 punti in meno), il 22,4% di sospesi (più 0,5 punti) e il 12,2% di non ammessi (più 1,7 punti). Negli indirizzi professionali si sono riscontrati rispettivamente il 66,8% di ammessi (0,7 punti in meno), il 13,2% di sospesi (meno 0,4 punti) e il 14,3% di non ammessi (meno 1,1 punti).

Istituto	alunni ammessi		alunni sospesi		alunni non ammessi		alunni ritirati		totale alunni
	totale	%	totale	%	totale	%	totale	%	
Liceo "Ariosto-Spallanzani" - RE - classico	341	81,8%	49	11,8%	9	2,2%	18	4,3%	417
Liceo "Ariosto-Spallanzani" - RE - scientifico	648	81,6%	104	13,1%	26	3,3%	16	2,0%	794
Liceo "Ariosto-Spallanzani" - RE - scientifico sez. sportiva	75	67,0%	25	22,3%	4	3,6%	8	7,1%	112
Liceo "R.Corso" - Correggio - classico	166	81,8%	20	9,9%	9	4,4%	8	3,9%	203
Liceo "R.Corso" - Correggio - scientifico	185	88,9%	16	7,7%	5	2,4%	2	1,0%	208
Liceo "R.Corso" - Correggio - scientifico opz. scienze applicate	204	80,6%	37	14,6%	8	3,2%	4	1,6%	253
Liceo "R.Corso" - Correggio - linguistico	193	85,0%	27	11,9%	4	1,8%	3	1,3%	227
Liceo "A. Moro" - RE - scientifico	372	72,4%	76	14,8%	17	3,3%	49	9,5%	514
Liceo "A. Moro" - RE - scientifico opz. scienze applicate	379	68,5%	92	16,6%	34	6,1%	48	8,7%	553
Liceo "A. Moro" - RE - linguistico	349	73,2%	73	15,3%	25	5,2%	30	6,3%	477
I.S. "S. D'Arzo" - Montecchio - scientifico	133	71,9%	39	21,1%	8	4,3%	5	2,7%	185
I.S. "P. Gobetti" - Scandiano - scientifico	100	76,9%	27	20,8%	3	2,3%	0	0,0%	130
I.S. "P. Gobetti" - Scandiano - linguistico	135	74,6%	39	21,5%	7	3,9%	0	0,0%	181
I.S. "B. Russell" - Guastalla - scientifico	161	89,9%	14	7,8%	4	2,2%	0	0,0%	179
I.S. "B. Russell" - Guastalla - sc. umane opz. economico sociale	153	68,0%	56	24,9%	16	7,1%	0	0,0%	225
I.S. "B. Russell" - Guastalla - linguistico	110	81,5%	20	14,8%	5	3,7%	0	0,0%	135
I.S. "Cattaneo" - Castel. Monti - scientifico	173	79,7%	40	18,4%	2	0,9%	2	0,9%	217
I.S. "Cattaneo" - Castel. Monti - sc. umane opz. economico sociale	97	74,6%	19	14,6%	9	6,9%	5	3,8%	130
I.S. "Cattaneo" - Castel. Monti - linguistico	89	83,2%	9	8,4%	9	8,4%	0	0,0%	107
Liceo "M. di Canossa" - RE - sc. umane opz. economico sociale	373	80,0%	75	16,1%	18	3,9%	0	0,0%	466
Liceo "M. di Canossa" - RE - scienze umane	485	83,5%	71	12,2%	24	4,1%	1	0,2%	581
Liceo "M. di Canossa" - RE - linguistico	235	76,8%	51	16,7%	19	6,2%	1	0,3%	306
Liceo "M. di Canossa" - RE - coreutico	52	66,7%	19	24,4%	7	9,0%	0	0,0%	78
I.S. "B. Pascal" - RE - scientifico opz. scienze applicate	248	73,2%	77	22,7%	11	3,2%	3	0,9%	339
I.S. "B. Pascal" - RE - artistico	209	74,6%	59	21,1%	10	3,6%	2	0,7%	280
I.S. "A. Zanelli" - RE - scientifico opz. scienze applicate	294	82,6%	49	13,8%	8	2,2%	5	1,4%	356
I.S. "A. Zanelli" - RE - scientifico opz. scienze applicate QUADRIENNALE	13	100,0%	0	0,0%	0	0,0%	0	0,0%	13
Liceo "G. Chierici" - RE - artistico	731	71,0%	174	16,9%	118	11,5%	7	0,7%	1.030
<b>TOTALE AREA LICEALE</b>	<b>6.703</b>	<b>77,1%</b>	<b>1.357</b>	<b>15,6%</b>	<b>419</b>	<b>4,8%</b>	<b>217</b>	<b>2,5%</b>	<b>8.696</b>
I.S. "L.Nobili" - RE - meccanica	346	54,6%	160	25,2%	101	15,9%	27	4,3%	634
I.S. "L.Nobili" - RE - elettronica	144	60,5%	59	24,8%	28	11,8%	7	2,9%	238
I.S. "L.Nobili" - RE - moda	113	66,1%	20	11,7%	26	15,2%	12	7,0%	171
I.T. "Scaruffi - Levi-Tricolore" - RE - amm. finanza marketing	686	62,3%	291	26,4%	113	10,3%	12	1,1%	1.102
I.T. "A. Secchi" - RE - costruzioni	164	57,5%	61	21,4%	54	18,9%	6	2,1%	285
I.S. "B. Pascal" - RE - amm. finanza marketing	260	72,6%	70	19,6%	24	6,7%	4	1,1%	358
I.S. "B. Pascal" - RE - informatica	280	63,9%	97	22,1%	57	13,0%	4	0,9%	438

## 13.2 I RISULTATI NELLA SCUOLA SECONDARIA DI II GRADO

Istituto	alunni ammessi		alunni sospesi		alunni non ammessi		alunni ritirati		totale alunni
	totale	%	totale	%	totale	%	totale	%	
I.S. "A. Zanelli" - RE - agraria	240	70,4%	78	22,9%	19	5,6%	4	1,2%	341
I.S. "A. Zanelli" - RE - chimica	216	69,5%	70	22,5%	20	6,4%	5	1,6%	311
I.S. "A. Motti" - RE - turismo	131	56,0%	65	27,8%	19	8,1%	19	8,1%	234
I.S. "B. Russell"- Guastalla - amm. finanza marketing	142	67,6%	42	20,0%	26	12,4%	0	0,0%	210
I.S. "B. Russell"- Guastalla - meccanica	140	58,1%	56	23,2%	45	18,7%	0	0,0%	241
I.S. "C. Cattaneo"- Castelnovo Monti - amm. finanza marketing	88	72,7%	19	15,7%	13	10,7%	1	0,8%	121
I.S. "C. Cattaneo"- Castelnovo Monti - elettronica	118	68,6%	37	21,5%	9	5,2%	8	4,7%	172
I.S. "C. Cattaneo"- Castelnovo Monti - informatica	59	64,8%	12	13,2%	17	18,7%	3	3,3%	91
I.S. "C. Cattaneo"- Castelnovo Monti - costruzioni	40	70,2%	8	14,0%	9	15,8%	0	0,0%	57
I.S. "Mandela" - Castelnovo ne' Monti - turismo	104	82,5%	11	8,7%	9	7,1%	2	1,6%	126
I.T. "L. Einaudi" - Correggio - amm. finanza marketing	294	60,5%	91	18,7%	68	14,0%	33	6,8%	486
I.T. "L. Einaudi" - Correggio - meccanica	92	51,7%	34	19,1%	30	16,9%	22	12,4%	178
I.T. "L. Einaudi" - Correggio - informatica	134	55,6%	42	17,4%	44	18,3%	21	8,7%	241
I.S. "S. D'Arzo" - Montecchio - amm. finanza marketing	168	62,2%	67	24,8%	23	8,5%	12	4,4%	270
I.S. "S. D'Arzo" - Montecchio - meccanica	126	60,6%	55	26,4%	23	11,1%	4	1,9%	208
I.S. "S. D'Arzo" - Montecchio - informatica	154	58,6%	56	21,3%	48	18,3%	5	1,9%	263
I.S. "S. D'Arzo" - S. Ilario - grafica	111	62,0%	52	29,1%	15	8,4%	1	0,6%	179
I.S. "P. Gobetti" - Scandiano - informatica	79	57,2%	31	22,5%	26	18,8%	2	1,4%	138
I.S. "P. Gobetti" - Scandiano - amm. finanza marketing	149	68,0%	53	24,2%	15	6,8%	2	0,9%	219
I.S. "P. Gobetti" - Scandiano - meccanica	95	59,0%	36	22,4%	28	17,4%	2	1,2%	161
<b>TOTALE AREA TECNICA</b>	<b>4.673</b>	<b>62,5%</b>	<b>1.673</b>	<b>22,4%</b>	<b>909</b>	<b>12,2%</b>	<b>218</b>	<b>2,9%</b>	<b>7.473</b>
I.P. "Galvani-Iodi" - RE - serv. sanità ass.soc.	333	71,5%	69	14,8%	51	10,9%	13	2,8%	466
I.P. "Galvani-Iodi" - RE - ottico	106	79,7%	16	12,0%	7	5,3%	4	3,0%	133
I.P. "Galvani-Iodi" - RE - odontotecnico	68	52,7%	23	17,8%	38	29,5%	0	0,0%	129
I.S. "Nobili" - RE - manutenz. ass. tecn.	151	49,2%	54	17,6%	76	24,8%	26	8,5%	307
I.S. "Nobili" - RE - made in Italy	260	70,7%	53	14,4%	34	9,2%	21	5,7%	368
I.P. "Filippo Re" - serv. commerciali	488	72,1%	72	10,6%	95	14,0%	22	3,2%	677
I.S. "A. Zanelli" - RE - agricoltura	179	77,2%	29	12,5%	19	8,2%	5	2,2%	232
I.S. "Motti" - RE - enogastronomia e osp.albergh.	499	67,3%	99	13,3%	93	12,5%	51	6,9%	742
I.S. "Mandela" - Castelnovo ne' Monti - manutenz. ass. tecn.	57	47,1%	18	14,9%	37	30,6%	9	7,4%	121
I.S. "Mandela" - Castelnovo ne' Monti - made in Italy	35	79,5%	0	0,0%	6	13,6%	3	6,8%	44
I.S. "Mandela" - Castelnovo ne' Monti - serv. sanità ass.soc.	66	75,0%	3	3,4%	12	13,6%	7	8,0%	88
I.S. "Mandela" - Castelnovo ne' Monti - enogastronomia e osp. albergh.	125	68,3%	12	6,6%	37	20,2%	9	4,9%	183
I.S. "Mandela" - Castelnovo ne' Monti - agricoltura	115	80,4%	5	3,5%	15	10,5%	8	5,6%	143
I.P. Convitto "Corso" - Correggio - manutenz. ass. tecn.	112	80,0%	9	6,4%	16	11,4%	3	2,1%	140
I.P. Convitto "Corso" - Correggio - made in Italy	30	55,6%	14	25,9%	10	18,5%	0	0,0%	54
I.P. Convitto "Corso" - Correggio - enogastronomia e osp. albergh.	249	77,6%	33	10,3%	34	10,6%	5	1,6%	321
I.P. Convitto "Corso" - Correggio - agricoltura	109	85,8%	12	9,4%	6	4,7%	0	0,0%	127
I.P. "Carrara" - Guastalla - manutenz. ass. tecn.	131	44,1%	41	13,8%	69	23,2%	56	18,9%	297
I.P. "Carrara" - Guastalla - serv. sanità ass. soc.	140	60,9%	30	13,0%	38	16,5%	22	9,6%	230
I.P. "Carrara" - Guastalla - serv. commerciali	191	63,9%	45	15,1%	31	10,4%	32	10,7%	299
I.P. "Carrara" - Novellara - serv. commerciali	133	67,5%	9	4,6%	28	14,2%	27	13,7%	197
I.S. "S.D'Arzo" - Montecchio - manutenz. ass. tecn.	139	53,5%	46	17,7%	65	25,0%	10	3,8%	260
I.S. "S.D'Arzo" - S. Ilario - made in Italy	104	60,1%	28	16,2%	33	19,1%	8	4,6%	173
I.S. "Gobetti"-Scandiano - manutenz.ass.tecn.	191	65,9%	62	21,4%	26	9,0%	11	3,8%	290
I.S. "Gobetti"-Scandiano - serv. sanità ass. soc.	157	72,4%	39	18,0%	17	7,8%	4	1,8%	217
<b>TOTALE AREA PROFESSIONALE</b>	<b>4.168</b>	<b>66,8%</b>	<b>821</b>	<b>13,2%</b>	<b>893</b>	<b>14,3%</b>	<b>356</b>	<b>5,7%</b>	<b>6.238</b>
<b>TOTALI</b>	<b>15.544</b>	<b>69,4%</b>	<b>3.851</b>	<b>17,2%</b>	<b>2.221</b>	<b>9,9%</b>	<b>791</b>	<b>3,5%</b>	<b>22.407</b>

## 13.2 I RISULTATI NELLA SCUOLA SECONDARIA DI II GRADO

### Scuola secondaria di II grado

#### Esiti degli alunni sospesi a.s. 2022/23

Le prove di recupero hanno consentito di ammettere alla classe scolastica successiva la grande maggioranza (l'86,3%, meno 0,4 punti rispetto all'anno precedente) degli alunni sospesi per le lacune riscontrate in qualche disciplina. La quota dei non ammessi (13,7%) ha subito un incremento di 0,4 punti rispetto al 2021/22.

I risultati migliori si sono verificati nell'area liceale, in cui il 90,1% dei sospesi (più 1,9 punti) ha superato le prove. L'area tecnica ha guadagnato 0,9 punti, attestandosi sull'85,3%. Gli indirizzi professionali sono invece scesi di ben 6,8 punti, con l'82% di promossi fra i sospesi.

Istituto	sospesi			di cui ammessi				di cui non ammessi			
	M	F	totale	M	F	totale	%	M	F	totale	%
Liceo "Ariosto-Spallanzani" - RE - classico	16	33	49	15	29	44	89,8%	1	4	5	10,2%
Liceo "Ariosto-Spallanzani" - RE - scientifico	45	59	104	41	57	98	94,2%	4	2	6	5,8%
Liceo "Ariosto-Spallanzani" - RE - scientifico sez. sportiva	14	11	25	13	8	21	84,0%	1	3	4	16,0%
Liceo "R.Corso" - Correggio - classico	5	15	20	4	13	17	85,0%	1	2	3	15,0%
Liceo "R.Corso" - Correggio - scientifico	5	11	16	4	10	14	87,5%	1	1	2	12,5%
Liceo "R.Corso" - Correggio - scientifico opz. scienze applicate	24	13	37	20	12	32	86,5%	4	1	5	13,5%
Liceo "R.Corso" - Correggio - linguistico	5	22	27	5	21	26	96,3%	0	1	1	3,7%
Liceo "A. Moro" - RE - scientifico	32	44	76	31	41	72	94,7%	1	3	4	5,3%
Liceo "A. Moro" - RE - scientifico opz. scienze applicate	62	30	92	50	27	77	83,7%	12	3	15	16,3%
Liceo "A. Moro" - RE - linguistico	22	51	73	20	46	66	90,4%	2	5	7	9,6%
I.S. "S. D'Arzo" - Montecchio - scientifico	22	17	39	20	16	36	92,3%	2	1	3	7,7%
I.S. "P. Gobetti" - Scandiano - scientifico	16	11	27	15	10	25	92,6%	1	1	2	7,4%
I.S. "P. Gobetti" - Scandiano - linguistico	12	27	39	11	20	31	79,5%	1	7	8	20,5%
I.S. "B. Russell" - Guastalla - scientifico	6	8	14	5	8	13	92,9%	1	0	1	7,1%
I.S. "B. Russell" - Guastalla - sc. umane opz. economico sociale	10	46	56	10	41	51	91,1%	0	5	5	8,9%
I.S. "B. Russell" - Guastalla - linguistico	4	16	20	4	15	19	95,0%	0	1	1	5,0%
I.S. "Cattaneo" - Castel. Monti - scientifico	21	19	40	18	18	36	90,0%	3	1	4	10,0%
I.S. "Cattaneo" - Castel. Monti - sc. umane opz. economico sociale	3	16	19	3	15	18	94,7%	0	1	1	5,3%
I.S. "Cattaneo" - Castel. Monti - linguistico	4	5	9	4	5	9	100,0%	0	0	0	0,0%
Liceo "M. di Canossa" - RE - sc. umane opz. economico sociale	22	53	75	19	49	68	90,7%	3	4	7	9,3%
Liceo "M. di Canossa" - RE - scienze umane	14	57	71	12	49	61	85,9%	2	8	10	14,1%
Liceo "M. di Canossa" - RE - linguistico	14	37	51	13	35	48	94,1%	1	2	3	5,9%
Liceo "M. di Canossa" - RE - coreutico	2	17	19	1	17	18	94,7%	1	0	1	5,3%
I.S. "B. Pascal" - RE - scientifico opz. scienze applicate	31	46	77	26	40	66	85,7%	5	6	11	14,3%
I.S. "B. Pascal" - RE - artistico	24	35	59	22	33	55	93,2%	2	2	4	6,8%
I.S. "A. Zanelli" - RE - scientifico opz. scienze applicate	38	11	49	35	11	46	93,9%	3	0	3	6,1%
I.S. "A. Zanelli" - RE - scientifico opz. scienze applicate QUADRIENNALE	0	0	0	-	-	-	-	-	-	-	-
Liceo "G. Chierici" - RE - artistico	42	132	174	39	117	156	89,7%	3	15	18	10,3%
<b>TOTALE AREA LICEALE</b>	<b>515</b>	<b>842</b>	<b>1.357</b>	<b>460</b>	<b>763</b>	<b>1.223</b>	<b>90,1%</b>	<b>55</b>	<b>79</b>	<b>134</b>	<b>9,9%</b>
I.S. "L.Nobili" - RE - meccanica	157	3	160	128	3	131	81,9%	29	0	29	18,1%
I.S. "L.Nobili" - RE - elettronica	58	1	59	43	0	43	72,9%	15	1	16	27,1%
I.S. "L.Nobili" - RE - moda	3	17	20	3	14	17	85,0%	0	3	3	15,0%
I.T. "Scaruffi - Levi-Tricolore" - RE - amm. finanza marketing	147	144	291	129	124	253	86,9%	18	20	38	13,1%
I.T. "A. Secchi" - RE - costruzioni	39	22	61	35	19	54	88,5%	4	3	7	11,5%
I.S. "B. Pascal" - RE - amm. finanza marketing	29	41	70	24	35	59	84,3%	5	6	11	15,7%
I.S. "B. Pascal" - RE - informatica	79	18	97	66	14	80	82,5%	13	4	17	17,5%
I.S. "A. Zanelli" - RE - agraria	56	22	78	53	21	74	94,9%	3	1	4	5,1%
I.S. "A. Zanelli" - RE - chimica	39	31	70	37	31	68	97,1%	2	0	2	2,9%



## 13.2 I RISULTATI NELLA SCUOLA SECONDARIA DI II GRADO

Istituto	sospesi			di cui ammessi				di cui non ammessi			
	M	F	totale	M	F	totale	%	M	F	totale	%
I.S. "A. Motti" - RE - turismo	21	44	65	20	35	55	84,6%	1	9	10	15,4%
I.S. "B. Russell"- Guastalla - amm. finanza marketing	18	24	42	15	19	34	81,0%	3	5	8	19,0%
I.S. "B. Russell"- Guastalla - meccanica	54	2	56	46	1	47	83,9%	8	1	9	16,1%
I.S. "C. Cattaneo"- Castelnovo Monti - amm. finanza marketing	5	14	19	4	13	17	89,5%	1	1	2	10,5%
I.S. "C. Cattaneo"- Castelnovo Monti - elettronica	35	2	37	34	2	36	97,3%	1	0	1	2,7%
I.S. "C. Cattaneo"- Castelnovo Monti - informatica	9	3	12	9	2	11	91,7%	0	1	1	8,3%
I.S. "C. Cattaneo"- Castelnovo Monti - costruzioni	5	3	8	4	3	7	87,5%	1	0	1	12,5%
I.S. "Mandela" - Castelnovo ne' Monti - turismo	3	8	11	2	8	10	90,9%	1	0	1	9,1%
I.T. "L. Einaudi" - Correggio - amm. finanza marketing	44	47	91	35	44	79	86,8%	9	3	12	13,2%
I.T. "L. Einaudi" - Correggio - meccanica	34	0	34	29	0	29	85,3%	5	0	5	14,7%
I.T. "L. Einaudi" - Correggio - informatica	41	1	42	34	0	34	81,0%	7	1	8	19,0%
I.S. "S. D'Arzo" - Montecchio - amm. finanza marketing	25	42	67	19	35	54	80,6%	6	7	13	19,4%
I.S. "S. D'Arzo" - Montecchio - meccanica	53	2	55	49	1	50	90,9%	4	1	5	9,1%
I.S. "S. D'Arzo" - Montecchio - informatica	54	2	56	43	2	45	80,4%	11	0	11	19,6%
I.S. "S. D'Arzo" - S. Ilario - grafica	29	23	52	22	20	42	80,8%	7	3	10	19,2%
I.S. "P. Gobetti" - Scandiano - informatica	28	3	31	24	3	27	87,1%	4	0	4	12,9%
I.S. "P. Gobetti" - Scandiano - amm. finanza marketing	28	25	53	18	23	41	77,4%	10	2	12	22,6%
I.S. "P. Gobetti" - Scandiano - meccanica	34	2	36	28	2	30	83,3%	6	0	6	16,7%
<b>TOTALE AREA TECNICA</b>	<b>1.127</b>	<b>546</b>	<b>1.673</b>	<b>953</b>	<b>474</b>	<b>1.427</b>	<b>85,3%</b>	<b>174</b>	<b>72</b>	<b>246</b>	<b>14,7%</b>
I.P. "Galvani-Iodi" - RE - serv. sanità ass.soc.	13	56	69	11	46	57	82,6%	2	10	12	17,4%
I.P. "Galvani-Iodi" - RE - ottico	4	12	16	4	12	16	100,0%	0	0	0	0,0%
I.P. "Galvani-Iodi" - RE - odontotecnico	9	14	23	9	11	20	87,0%	0	3	3	13,0%
I.S. "Nobili" - RE - manutenz. ass. tecn.	54	0	54	44	0	44	81,5%	10	0	10	18,5%
I.S. "Nobili" - RE - made in Italy	1	52	53	1	46	47	88,7%	0	6	6	11,3%
I.P. "Filippo Re" - serv. commerciali	49	23	72	38	19	57	79,2%	11	4	15	20,8%
I.S."A. Zanelli" - RE - agricoltura	27	2	29	26	2	28	96,6%	1	0	1	3,4%
I.S. "Motti" - RE - enogastronomia e osp. albergh.	51	48	99	36	36	72	72,7%	15	12	27	27,3%
I.S. "Mandela" - Castelnovo ne' Monti - manutenz. ass. tecn.	18	0	18	10	0	10	55,6%	8	0	8	44,4%
I.S. "Mandela" - Castelnovo ne' Monti - made in Italy	0	0	0	-	-	-	-	-	-	-	-
I.S. "Mandela" - Castelnovo ne' Monti - serv. sanità ass.soc.	0	3	3	0	1	1	33,3%	0	2	2	66,7%
I.S. "Mandela" - Castelnovo ne' Monti - enogastronomia e osp.albergh.	6	6	12	6	6	12	100,0%	0	0	0	0,0%
I.S. "Mandela" - Castelnovo ne' Monti - agricoltura	5	0	5	4	0	4	80,0%	1	0	1	20,0%
I.P. Convitto "Corso" - Correggio - manutenz. ass. tecn.	9	0	9	8	0	8	88,9%	1	0	1	11,1%
I.P. Convitto "Corso" - Correggio - made in Italy	14	0	14	11	0	11	78,6%	3	0	3	21,4%
I.P. Convitto "Corso" - Correggio - enogastronomia e osp. albergh.	11	22	33	9	21	30	90,9%	2	1	3	9,1%
I.P. Convitto "Corso" - Correggio - agricoltura	9	3	12	9	3	12	100,0%	0	0	0	0,0%
I.P. "Carrara" - Guastalla - manutenz. ass. tecn.	41	0	41	33	0	33	80,5%	8	0	8	19,5%
I.P. "Carrara" - Guastalla - serv. sanità ass. soc.	4	26	30	4	19	23	76,7%	0	7	7	23,3%
I.P. "Carrara" - Guastalla - serv. commerciali	24	21	45	22	17	39	86,7%	2	4	6	13,3%
I.P. "Carrara" - Novellara - serv. commerciali	3	6	9	2	5	7	77,8%	1	1	2	22,2%
I.S. "S.D'Arzo" - Montecchio - manutenz. ass. tecn.	46	0	46	36	0	36	78,3%	10	0	10	21,7%
I.S. "S.D'Arzo" - S. Ilario - made in Italy	16	12	28	14	8	22	78,6%	2	4	6	21,4%
I.S. "Gobetti"-Scandiano - manutenz. ass. tecn.	62	0	62	55	0	55	88,7%	7	0	7	11,3%
I.S. "Gobetti"-Scandiano - serv. sanità ass. soc.	5	34	39	3	26	29	74,4%	2	8	10	25,6%
<b>TOTALE AREA PROFESSIONALE</b>	<b>481</b>	<b>340</b>	<b>821</b>	<b>395</b>	<b>278</b>	<b>673</b>	<b>82,0%</b>	<b>86</b>	<b>62</b>	<b>148</b>	<b>18,0%</b>
<b>TOTALI</b>	<b>2.123</b>	<b>1.728</b>	<b>3.851</b>	<b>1.808</b>	<b>1.515</b>	<b>3.323</b>	<b>86,3%</b>	<b>315</b>	<b>213</b>	<b>528</b>	<b>13,7%</b>

## 13.2 I RISULTATI NELLA SCUOLA SECONDARIA DI II GRADO

### Scuola secondaria di II grado

#### Risultati nel quinquennio a.s. 2022/23

Rispetto all'anno scolastico precedente gli esiti degli scrutini finali nell'insieme del quinquennio mostrano una ripresa delle bocciature, dall'11,8% al 12,3%, che s'aggiungono agli alunni ritirati, saliti dal 3,4 al 3,5%. Quindi i promossi sono scesi dall'84,8% all'84,2%.

Rimane consistente il divario fra le tre aree degli studi. L'area liceale continua a distinguersi in senso positivo con il 91,2% (meno 0,4 punti) di ammessi e il 6,3% di respinti. L'area tecnica mantiene la posizione intermedia, pur calando dall'82,5% all'81,6% di ammessi. L'area professionale si conferma ultima con il 77,6% di promozioni (meno 0,6 punti). Arriva al 100% delle ammissioni solamente l'opzione quadriennale dell'indirizzo di scienze applicate dell'istituto Zanelli. I minimi, all'estremo opposto, si trovano negli indirizzi professionali di manutenzione e assistenza tecnica del Carrara di Guastalla (55,2% di ammessi), del Mandela di Castelnovo Monti (55,4%) e del Nobili (63,5%), nonché nell'odontotecnico del Galvani (68,2%).

Istituto	% ammessi a giugno		% ammessi a settembre		% tot. ammessi	% non ammessi		% tot. non ammessi
	M	F	M	F		M	F	
Liceo "Ariosto-Spallanzani" - RE - classico	80,2%	82,4%	13,5%	9,5%	92,3%	0,9%	4,2%	3,4%
Liceo "Ariosto-Spallanzani" - RE - scientifico	82,2%	81,1%	11,1%	13,4%	94,0%	4,6%	3,5%	4,0%
Liceo "Ariosto-Spallanzani" - RE - scientifico sez. sportiva	63,2%	72,7%	19,1%	18,2%	85,7%	7,4%	6,8%	7,1%
Liceo "R.Corso" - Correggio - classico	84,6%	80,8%	7,7%	8,6%	90,1%	5,8%	6,0%	5,9%
Liceo "R.Corso" - Correggio - scientifico	89,2%	88,7%	4,3%	8,7%	95,7%	4,3%	2,6%	3,4%
Liceo "R.Corso" - Correggio - scientifico opz. scienze applicate	83,8%	77,1%	12,0%	14,5%	94,4%	3,0%	6,0%	4,0%
Liceo "R.Corso" - Correggio - linguistico	80,5%	86,0%	12,2%	11,3%	96,5%	7,3%	1,1%	2,2%
Liceo "A. Moro" - RE - scientifico	68,2%	75,0%	15,7%	13,0%	86,4%	4,5%	3,8%	4,1%
Liceo "A. Moro" - RE - scientifico opz. scienze applicate	68,9%	67,8%	14,2%	13,4%	82,5%	8,5%	9,4%	8,9%
Liceo "A. Moro" - RE - linguistico	69,4%	74,1%	20,4%	12,1%	87,0%	8,2%	6,3%	6,7%
I.S. "S. D'Arzo" - Montecchio - scientifico	74,3%	68,4%	18,3%	21,1%	91,4%	4,6%	7,9%	5,9%
I.S. "P. Gobetti"-Scandiano - scientifico	72,9%	81,7%	21,4%	16,7%	96,2%	5,7%	1,7%	3,8%
I.S. "P. Gobetti"-Scandiano - linguistico	70,8%	75,9%	22,9%	15,0%	91,7%	6,3%	9,0%	8,3%
I.S. "B. Russell" - Guastalla - scientifico	89,0%	90,7%	6,1%	8,2%	97,2%	4,9%	1,0%	2,8%
I.S. "B. Russell" - Guastalla - sc. umane opz. economico sociale	62,5%	69,2%	25,0%	22,2%	90,7%	12,5%	8,6%	9,3%
I.S. "B. Russell" - Guastalla - linguistico	75,0%	82,6%	20,0%	13,0%	95,6%	5,0%	4,3%	4,4%
I.S. "Cattaneo" - Castel. Monti - scientifico	77,5%	81,7%	17,6%	15,7%	96,3%	3,9%	1,7%	2,8%
I.S. "Cattaneo" - Castel. Monti - sc. umane opz. economico sociale	75,0%	74,5%	10,7%	14,7%	88,5%	7,1%	7,8%	7,7%
I.S. "Cattaneo" - Castel. Monti - linguistico	64,7%	86,7%	23,5%	5,6%	91,6%	11,8%	7,8%	8,4%
Liceo "M. di Canossa" - RE - sc. umane opz. economico sociale	75,5%	81,3%	18,6%	13,5%	94,6%	5,9%	5,2%	5,4%
Liceo "M. di Canossa" - RE - scienze umane	70,5%	85,5%	15,4%	9,7%	94,0%	14,1%	4,6%	5,9%
Liceo "M. di Canossa" - RE - linguistico	54,8%	80,3%	31,0%	13,3%	92,5%	14,3%	6,1%	7,2%
Liceo "M. di Canossa" - RE - coreutico	42,9%	69,0%	14,3%	23,9%	89,7%	42,9%	7,0%	10,3%
I.S. "B. Pascal" - RE - scientifico opz. scienze applicate	77,4%	69,0%	15,5%	23,4%	92,6%	6,0%	7,0%	6,5%
I.S. "B. Pascal" - RE - artistico	67,8%	77,7%	25,3%	17,1%	94,3%	6,9%	4,1%	5,0%
I.S. "A. Zanelli" - RE - scientifico opz. scienze applicate	79,1%	89,3%	14,9%	9,1%	95,5%	4,3%	0,8%	3,1%
I.S. "A. Zanelli" - RE - scientifico opz. scienze applicate QUADRIENNALE	100,0%	100,0%	-	-	100,0%	0,0%	0,0%	0,0%
Liceo "G. Chierici" - RE - artistico	75,4%	69,5%	15,5%	15,0%	86,1%	8,7%	14,7%	13,2%
<b>TOTALE AREA LICEALE</b>	<b>75,6%</b>	<b>77,9%</b>	<b>15,1%</b>	<b>13,5%</b>	<b>91,2%</b>	<b>6,2%</b>	<b>6,4%</b>	<b>6,3%</b>
I.S. "L.Nobili" - RE - meccanica	54,5%	57,1%	20,4%	42,9%	75,2%	20,7%	0,0%	20,5%
I.S. "L.Nobili" - RE - elettronica	61,0%	0,0%	18,2%	0,0%	78,6%	18,2%	50,0%	18,5%
I.S. "L.Nobili" - RE - moda	50,0%	68,0%	16,7%	9,2%	76,0%	22,2%	16,3%	17,0%
I.T. "Scaruffi - Levi-Tricolore" - amministr. finanza marketing	60,5%	64,2%	22,4%	23,6%	85,2%	16,3%	10,9%	13,7%
I.T. "A. Secchi" - RE - costruzioni	58,0%	56,3%	17,1%	23,8%	76,5%	22,4%	18,8%	21,4%
I.S. "B. Pascal" - RE - amministr. finanza marketing	68,3%	75,0%	19,0%	15,1%	89,1%	11,1%	9,1%	9,8%

## 13.2 I RISULTATI NELLA SCUOLA SECONDARIA DI II GRADO

Istituto	% ammessi a giugno		% ammessi a settembre		% tot. ammessi	% non ammessi		% tot. non ammessi
	M	F	M	F		M	F	
I.S. "B. Pascal" - RE - informatica	64,7%	59,4%	17,6%	21,9%	82,2%	16,8%	17,2%	16,9%
I.S. "A. Zanelli" - RE - agraria	70,0%	71,6%	20,9%	23,9%	92,1%	7,9%	3,4%	6,7%
I.S. "A. Zanelli" - RE - chimica	63,9%	74,3%	25,7%	18,6%	91,3%	9,7%	4,8%	7,1%
I.S. "A. Motti" - RE - turismo	40,8%	62,6%	28,2%	21,5%	79,5%	19,7%	9,2%	12,4%
I.S. "B. Russell" - Guastalla - amministr. finanza marketing	66,3%	68,5%	17,4%	15,3%	83,8%	16,3%	16,1%	16,2%
I.S. "B. Russell" - Guastalla - meccanica	58,4%	33,3%	19,3%	33,3%	77,6%	22,3%	33,3%	22,4%
I.S. "C. Cattaneo" - Castelnovo Monti - amministr. finanza marketing	80,6%	69,4%	11,1%	15,3%	86,8%	8,3%	14,1%	12,4%
I.S. "C. Cattaneo" - Castelnovo Monti - elettronica	69,1%	60,0%	21,0%	20,0%	89,5%	4,9%	20,0%	5,8%
I.S. "C. Cattaneo" - Castelnovo Monti - informatica	66,7%	53,8%	11,5%	15,4%	76,9%	17,9%	30,8%	19,8%
I.S. "C. Cattaneo" - Castelnovo Monti - costruzioni	72,5%	64,7%	10,0%	17,6%	82,5%	17,5%	17,6%	17,5%
I.S. "Mandela" - Castelnovo ne' Monti - turismo	70,8%	85,3%	8,3%	7,8%	90,5%	20,8%	4,9%	7,9%
I.T. "L. Einaudi" - Correggio - amministr. finanza marketing	57,6%	62,5%	17,2%	15,5%	76,7%	18,7%	14,8%	16,5%
I.T. "L. Einaudi" - Correggio - meccanica	51,2%	60,0%	17,3%	0,0%	68,0%	19,0%	30,0%	19,7%
I.T. "L. Einaudi" - Correggio - informatica	55,9%	52,4%	15,5%	0,0%	69,7%	20,5%	33,3%	21,6%
I.S. "S. D'Arzo" - Montecchio - amministr. finanza marketing	63,0%	61,8%	19,0%	20,6%	82,2%	14,0%	12,9%	13,3%
I.S. "S. D'Arzo" - Montecchio - meccanica	61,1%	40,0%	24,1%	20,0%	84,6%	12,8%	40,0%	13,5%
I.S. "S. D'Arzo" - Montecchio - informatica	58,5%	58,8%	17,5%	11,8%	75,7%	22,4%	23,5%	22,4%
I.S. "S. D'Arzo" - S. Ilario - grafica	59,8%	64,9%	21,6%	26,0%	85,5%	17,6%	9,1%	14,0%
I.S. "P. Gobetti" - Scandiano - informatica	56,8%	60,0%	20,3%	15,0%	76,8%	21,2%	25,0%	21,7%
I.S. "P. Gobetti" - Scandiano - amministr. finanza marketing	64,8%	71,1%	17,1%	20,2%	86,8%	16,2%	8,8%	12,3%
I.S. "P. Gobetti" - Scandiano - meccanica	59,4%	50,0%	18,1%	33,3%	77,6%	21,3%	16,7%	21,1%
<b>TOTALE AREA TECNICA</b>	<b>60,4%</b>	<b>66,6%</b>	<b>19,4%</b>	<b>18,5%</b>	<b>81,6%</b>	<b>17,3%</b>	<b>12,0%</b>	<b>15,5%</b>
I.P. "Galvani" - RE -servizi sanità e assistenza sociale	74,1%	70,9%	12,9%	12,1%	83,7%	10,6%	14,2%	13,5%
I.P. "Galvani" - RE - ottico	80,5%	79,3%	9,8%	13,0%	91,7%	4,9%	5,4%	5,3%
I.P. "Galvani" - RE - odontotecnico	33,3%	61,1%	23,1%	12,2%	68,2%	43,6%	26,7%	31,8%
I.S. "Nobili" - RE - manutenzione e assistenza tecnica	48,9%	100,0%	14,4%	0,0%	63,5%	28,2%	0,0%	28,0%
I.S. "Nobili" - RE - made in Italy	41,7%	72,7%	4,2%	13,4%	83,4%	45,8%	8,4%	10,9%
I.P. "Filippo Re" - servizi commerciali	62,5%	83,7%	10,2%	6,2%	80,5%	22,9%	8,2%	16,2%
I.S."A. Zanelli" - RE - agricoltura	76,3%	84,0%	12,6%	8,0%	89,2%	8,7%	8,0%	8,6%
I.S. "Motti" - RE - enogastronomia e ospitalità alberghiera	63,7%	71,6%	8,8%	10,8%	77,0%	21,3%	9,9%	16,2%
I.S. "Mandela" - Castelnovo ne' Monti - manutenzione e assist. tecnica	47,1%	0,0%	8,3%	0,0%	55,4%	37,2%	0,0%	37,2%
I.S. "Mandela" - Castelnovo ne' Monti - made in Italy	81,4%	0,0%	0,0%	0,0%	79,5%	11,6%	100,0%	13,6%
I.S. "Mandela" - Castelnovo ne' Monti - servizi sanità e assist. sociale	61,5%	77,3%	0,0%	1,3%	76,1%	23,1%	14,7%	15,9%
I.S. "Mandela" - Castelnovo ne' Monti - enogastr. e ospitalità albergh.	60,6%	79,7%	5,5%	8,1%	74,9%	26,6%	10,8%	20,2%
I.S. "Mandela" - Castelnovo ne' Monti - agricoltura	78,1%	89,7%	3,5%	0,0%	83,2%	12,3%	6,9%	11,2%
I.P. Convitto "Corso" - Correggio - manutenzione e assistenza tecnica	80,6%	0,0%	5,8%	0,0%	85,7%	11,5%	100,0%	12,1%
I.P. Convitto "Corso" - Correggio - made in Italy	56,6%	0,0%	20,8%	0,0%	75,9%	22,6%	100,0%	24,1%
I.P. Convitto "Corso" - Correggio - enogastr. e ospitalità alberghiera	81,4%	73,2%	5,2%	14,1%	86,9%	12,2%	10,7%	11,5%
I.P. Convitto "Corso" - Correggio - agricoltura	87,3%	80,0%	8,8%	12,0%	95,3%	3,9%	8,0%	4,7%
I.P. "Carrara" - Guastalla - manutenzione e assistenza tecnica	44,1%	0,0%	11,1%	0,0%	55,2%	25,9%	0,0%	25,9%
I.P. "Carrara" - Guastalla - servizi sanità e assistenza sociale	65,8%	59,9%	10,5%	9,9%	70,9%	18,4%	19,8%	19,6%
I.P. "Carrara" - Guastalla - servizi commerciali	55,4%	71,3%	15,8%	10,6%	76,9%	14,4%	10,6%	12,4%
I.P. "Carrara" - Novellara - servizi commerciali	67,7%	67,3%	2,0%	5,1%	71,1%	16,2%	14,3%	15,2%
I.S. "S.D'Arzo" - Montecchio - manutenzione e assistenza tecnica	53,1%	100,0%	14,0%	0,0%	67,3%	29,1%	0,0%	28,8%
I.S. "S.D'Arzo" - S. Ilario - made in Italy	59,8%	60,7%	12,5%	13,1%	72,8%	21,4%	24,6%	22,5%
I.S. "Gobetti"-Scandiano - manutenzione e assistenza tecnica	65,9%	0,0%	19,0%	0,0%	84,8%	11,4%	0,0%	11,4%
I.S. "Gobetti"-Scandiano - servizi sanità e assistenza sociale	75,0%	72,0%	10,7%	13,8%	85,7%	10,7%	12,7%	12,4%
<b>TOTALE AREA PROFESSIONALE</b>	<b>62,7%</b>	<b>72,5%</b>	<b>11,0%</b>	<b>10,6%</b>	<b>77,6%</b>	<b>19,9%</b>	<b>12,2%</b>	<b>16,7%</b>
<b>TOTALI</b>	<b>65,1%</b>	<b>73,9%</b>	<b>15,6%</b>	<b>14,0%</b>	<b>84,2%</b>	<b>15,2%</b>	<b>9,1%</b>	<b>12,3%</b>

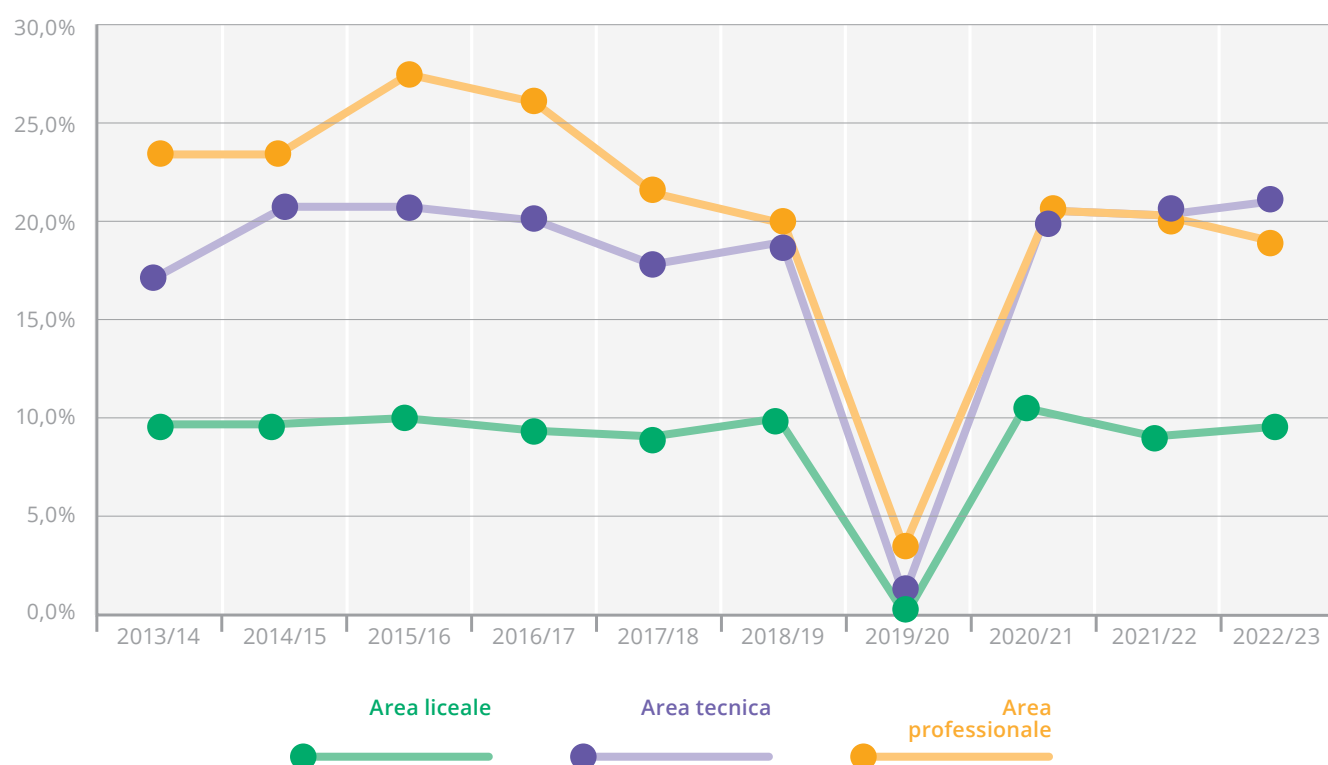
## 13.2 I RISULTATI NELLA SCUOLA SECONDARIA DI II GRADO

### Variazione decennale dei tassi di insuccesso nel biennio della scuola secondaria di II grado

Il biennio della scuola secondaria di secondo grado si conferma il segmento più selettivo dell'intero percorso scolastico. Nel 2022-2023 il tasso d'insuccesso dei suoi alunni è rimasto fermo al 16,1%, mentre in precedenza tendeva a diminuire in maniera altalenante. I livelli più bassi, 15,6% e 15,7%, sono stati toccati prima della "sanatoria" (1,3%) dovuta alla pandemia. Nel 2020/21 si è risaliti al 16,4% e nel 2021/22 la riduzione di 0,3 punti non è bastata per ritornare al livello prepandemico.

Nella variazione decennale si conserva il primato dell'area liceale, che è sempre oscillata intorno al 9,5% del 2022-2023. La differenza fra le altre due era cospicua. Arrivava a 6,1 punti (23,4% negli indirizzi professionali contro il 17,3% dei tecnici) nel 2013/14. S'è poi ridotta progressivamente fino ad azzerarsi e infine a capovolgersi nell'ultimo anno scolastico, con l'1,8% di respinti in meno nell'area professionale.

A. S.	area liceale	area tecnica	area professionale	totale
2013/14	9,5%	17,3%	23,4%	16,5%
2014/15	9,6%	20,6%	23,4%	17,6%
2015/16	9,9%	20,6%	27,4%	18,9%
2016/17	9,3%	20,0%	26,1%	17,8%
2017/18	9,0%	17,7%	21,4%	15,6%
2018/19	9,9%	18,8%	19,9%	15,7%
2019/20	0,1%	0,9%	3,2%	1,3%
2020/21	10,3%	20,2%	20,4%	16,4%
2021/22	9,1%	20,1%	20,2%	16,1%
2022/23	9,5%	20,8%	19,0%	16,1%

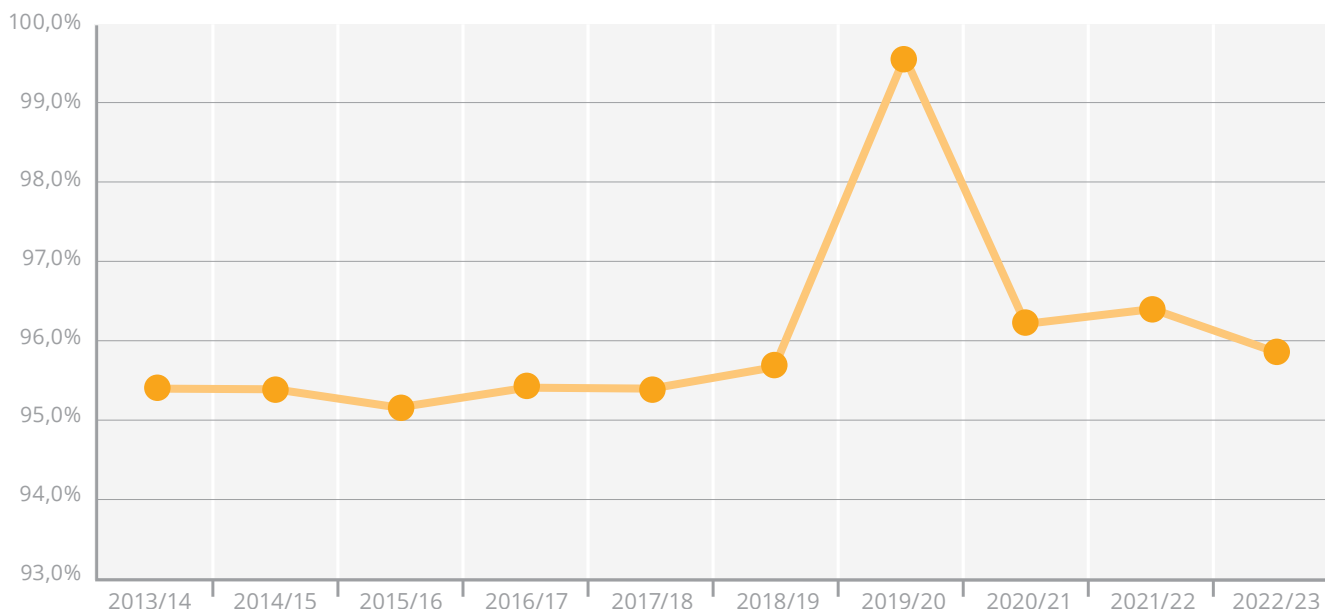


## 13.2 I RISULTATI NELLA SCUOLA SECONDARIA DI II GRADO

**Variazione decennale della percentuale degli studenti diplomati sul totale degli iscritti nelle classi quinte**

La tabella tiene conto non solo dell'esito degli esami di stato, ma anche dell'ammissione agli esami stessi, che incide in misura anche superiore sulla quota degli studenti che concludono con successo la classe quinta. La percentuale era già molto alta e sostanzialmente in crescita anche prima della pandemia. Nel 2019/20 la "sanatoria" ministeriale l'ha fatta eccezionalmente avvicinare al 100%. In seguito, con il ritorno alla normativa ordinaria, non è scesa sotto il livello pre-Covid, anzi l'ha superato arrivando fino al 96,4% nel 2021/22. Tuttavia, nel 2022-2023 la quota dei diplomati è calata al 95,8%.

A. S.	% diplomati
2013/14	95,4%
2014/15	95,4%
2015/16	95,2%
2016/17	95,4%
2017/18	95,4%
2018/19	95,7%
2019/20	99,6%
2020/21	96,2%
2021/22	96,4%
2022/23	95,8%

**Iscritti ai percorsi IeFP presso gli istituti professionali  
Esami di qualifica a.s. 2022/23**

Il nuovo sistema regionale di Istruzione e Formazione professionale fornisce dal 2014/15 una qualifica equivalente a quella che veniva rilasciata dopo tre anni dagli istituti professionali statali prima che ne diventasse obbligatorio il percorso quinquennale per conseguire un titolo di studio. Nel 2022/23, rispetto all'anno precedente, il numero degli alunni qualificati è calato da 652 a 578, di cui 388 maschi e 190 femmine. Gli stranieri sono aumentati da 131 a 149 (97 maschi e 52 femmine) e la loro percentuale è salita al 25,8%.

## 13.2 I RISULTATI NELLA SCUOLA SECONDARIA DI II GRADO

Qualifica	alunni qualificati			di cui stranieri		
	M	F	totale	M	F	totale
operatore amministrativo segretariale	99	92	191	27	33	60
operatore del punto vendita	12	8	20	6	3	9
operatore mecatronico dell'autoriparazione	58	0	58	17	0	17
operatore meccanico	26	0	26	11	0	11
operatore meccanico di sistemi	14	0	14	4	0	4
operatore dell'abbigliamento	2	43	45	0	4	4
operatore della ristorazione	32	20	52	1	7	8
operatore di stampa	18	14	32	5	4	9
operatore agricolo	23	8	31	3	0	3
operatore della promozione e accoglienza turistica	4	5	9	1	1	2
operatore sistemi elettrico elettronici	100	0	100	22	0	22
<b>TOTALI</b>	<b>388</b>	<b>190</b>	<b>578</b>	<b>97</b>	<b>52</b>	<b>149</b>

## 13.3 I RISULTATI DEGLI ALUNNI STRANIERI

Il cronico e sensibile divario nel successo scolastico fra gli alunni italiani e gli stranieri s'è accentuato nel 2022-2023 rispetto all'anno precedente, quando invece s'era ridotto. Nella scuola secondaria di secondo grado la percentuale degli alunni stranieri respinti è aumentata, nell'intero quinquennio, dal 22,9% al 25,4% (più 2,5 punti) e nelle classi prime dal 30,5% al 32,9% (più 2,4 punti). Prescindendo dalla nazionalità, si registra un incremento meno marcato sul totale degli studenti, rispettivamente di 0,5 punti (dall'11,8% al 12,3% di respinti nel quinquennio) e di 1,4 (dal 18,3% al 19,7% nelle classi prime).

Nella scuola secondaria di primo grado, invece, il tasso d'insuccesso è calato fra gli stranieri, dal 4,1% al 3,8% nel triennio e dal 5,8% al 4,2% nelle classi prime, mentre in termini generali è rimasto pressoché invariato, rispettivamente all'1,6% nel triennio e all'1,8% nelle classi prime.

## Raffronto fra i tassi di insuccesso degli stranieri e la media provinciale a.s. 2022/23

		Allievi stranieri	Media provinciale
sc. secondaria di I grado	classi prime	4,2%	1,8%
	triennio	3,8%	1,6%
sc. secondaria di II grado	classi prime	32,9%	19,7%
	quinquennio	25,4%	12,3%

## I risultati degli alunni stranieri nella scuola secondaria di I grado a.s. 2022/23

Nel 2022/23 il numero complessivo degli alunni stranieri iscritti nella scuola secondaria di primo grado è aumentato di 179 unità, ma la percentuale dei 112 non ammessi, due in meno, è ulteriormente calata di 0,3 punti, dal 4,1% al 3,8%, un valore molto più basso rispetto al 7,1% del 2014/15. I risultati dei maschi sono sempre peggiori. Fra di loro le mancate ammissioni alla classe sono aumentate dal 4,7 al 4,8%, mentre sono scese dal 3,3 al 2,5% tra le femmine.

## 13.3 I RISULTATI DEGLI ALUNNI STRANIERI

## Alunni stranieri non ammessi nella scuola secondaria di I grado a.s. 2022/23

Classe 1 <sup>a</sup>		Classe 2 <sup>a</sup>		Classe 3 <sup>a</sup>		Totale (*)		
tot. alunni	alunni non amm.	tot. alunni	alunni non amm.	tot. alunni	alunni non amm.	tot. alunni	alunni non amm.	% Ins.
1.059	44	955	35	968	33	2.982	112	3,8%

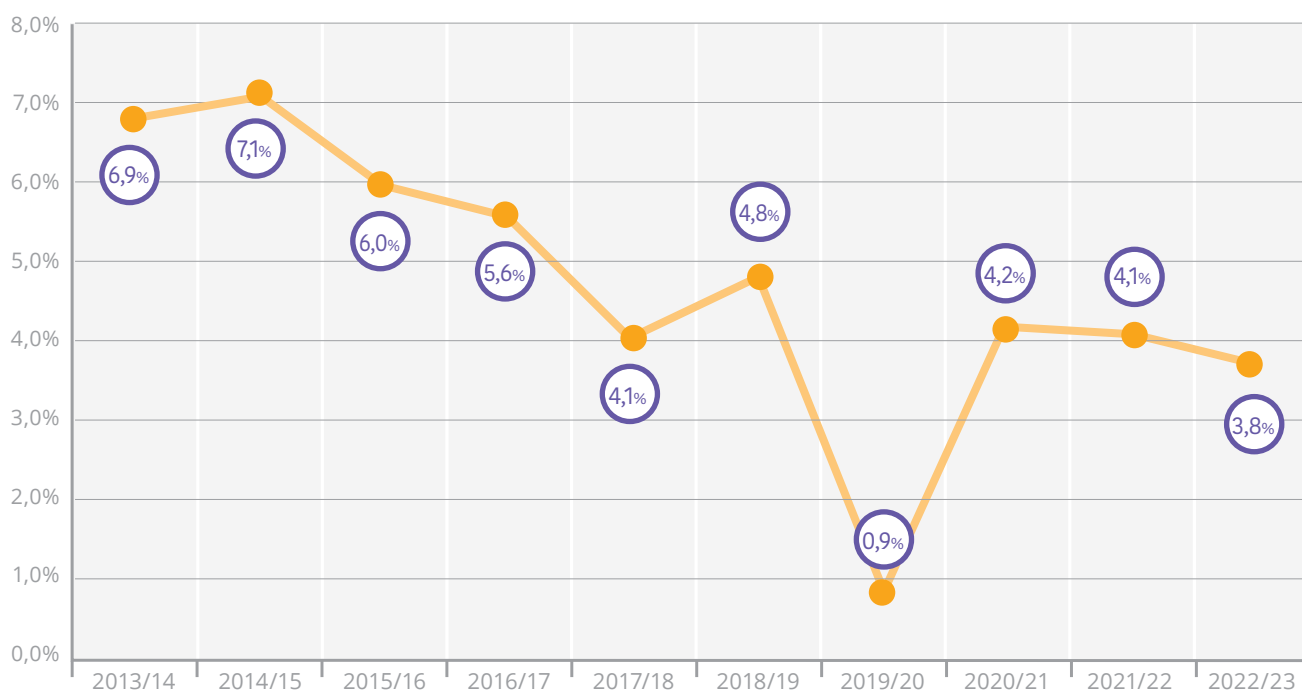
(\*) A seguito della mobilità nel corso dell'a.s., il numero totale di alunni qui riportato (rilevato alla fine dell'a.s.) può non corrispondere a quello rilevato all'inizio dell'a.s. e pubblicato sull'edizione precedente dell'Annuario.

## MASCHI E FEMMINE

Maschi			Femmine		
tot.	non amm.	% ins.	tot.	non amm.	% Ins.
1.590	77	4,8%	1.392	35	2,5%

## Variazione dei tassi di insuccesso degli alunni stranieri nella scuola secondaria di I grado

A.S.	% non ammessi
2013/14	6,9%
2014/15	7,1%
2015/16	6,0%
2016/17	5,6%
2017/18	4,1%
2018/19	4,8%
2019/20	0,9%
2020/21	4,2%
2021/22	4,1%
2022/23	3,8%



## 13.3 I RISULTATI DEGLI ALUNNI STRANIERI

## I risultati degli alunni stranieri negli istituti secondari di II grado

Il tasso di insuccesso degli alunni stranieri nella scuola secondaria di secondo grado è risalito dal 22,9% al 25,4%, all'incirca il livello del 2017/18, dopo avere toccato la punta massima del 27,5% nel 2020-2021, di rimbalzo rispetto 2019/20, quando la "sanatoria" dovuta alla pandemia l'aveva fatto crollare ai minimi termini. È ritornato così al valore medio dell'ultimo decennio. La percentuale dei non ammessi è aumentata nelle classi prime, dove è arrivata al 32,9% (era al 30,5% l'anno scorso), toccando l'apice del 38,5% nell'area tecnica.

Anche fra gli stranieri sono rimarchevoli le differenze fra le tre aree. Nell'area liceale il tasso di insuccesso è risalito dal 16,1% al 18,3%, in quella tecnica dal 23,9% al 27,4% e in quella professionale dal 24,9% al 27,1%. In generale la percentuale è più elevata fra i maschi che tra le femmine, a conferma del divario di genere riscontrabile, come fra gli italiani, a vantaggio della componente femminile.

## Alunni stranieri non ammessi a.s. 2022/23

	CLASSE 1 <sup>^</sup>		CLASSE 2 <sup>^</sup>		CLASSE 3 <sup>^</sup>		CLASSE 4 <sup>^</sup>		CLASSE 5 <sup>^</sup>	
	totale allievi	totale non amm.	totale allievi	totale non amm.	totale allievi	totale non amm.	totale alunni	totale non amm.	totale alunni	totale non amm.
AREA LICEALE	241	66	116	20	145	24	91	7	56	2
AREA TECNICA	421	162	216	68	201	44	151	22	128	10
AREA PROFESSIONALE	374	113	353	87	259	95	211	52	158	20
TOTALE	1.036	341	685	175	605	163	453	81	342	32

## MASCHI E FEMMINE

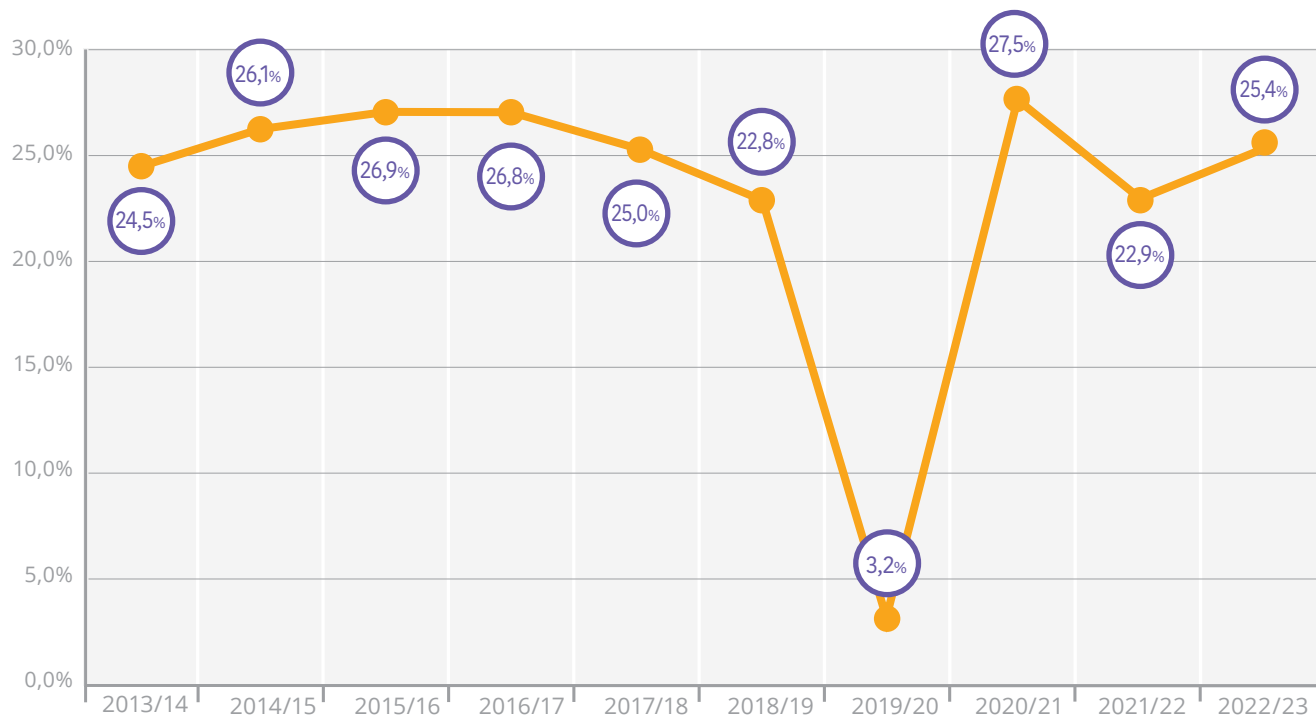
	totale maschi	totale femm.	insucc. maschi	insucc. femm.	% insuc. maschi	% insuc. femm.	totale alunni	totale insucc.	% totale
AREA LICEALE	199	450	41	78	20,6%	17,3%	649	119	18,3%
AREA TECNICA	662	455	192	114	29,0%	25,1%	1.117	306	27,4%
AREA PROFESSIONALE	778	577	255	112	32,8%	19,4%	1.355	367	27,1%
TOTALE	1.639	1.482	488	304	29,8%	20,5%	3.121	792	25,4%



## 13.3 I RISULTATI DEGLI ALUNNI STRANIERI

## Variazione dei tassi di insuccesso degli alunni stranieri nella scuola secondaria di II grado

A.S.	% non ammessi
2013/14	24,5%
2014/15	26,1%
2015/16	26,9%
2016/17	26,8%
2017/18	25,0%
2018/19	22,8%
2019/20	3,2%
2020/21	27,5%
2021/22	22,9%
2022/23	25,4%



### 13.4 I RISULTATI NELLA SCUOLA NON STATALE

Nelle scuole secondarie non statali i tassi di insuccesso, solitamente inferiori a quelli delle statali, sono stati dello 0,2% nelle scuole secondarie di primo grado, a fronte dell'1,6% delle statali.

Nelle scuole secondarie di secondo grado non statali, tutte afferenti all'area liceale, il tasso di insuccesso è stato del 2,6%, a fronte di un tasso di insuccesso nei licei statali del 6,3%.

#### I risultati nella scuola secondaria di I grado

##### Alunni non ammessi a.s. 2022/23

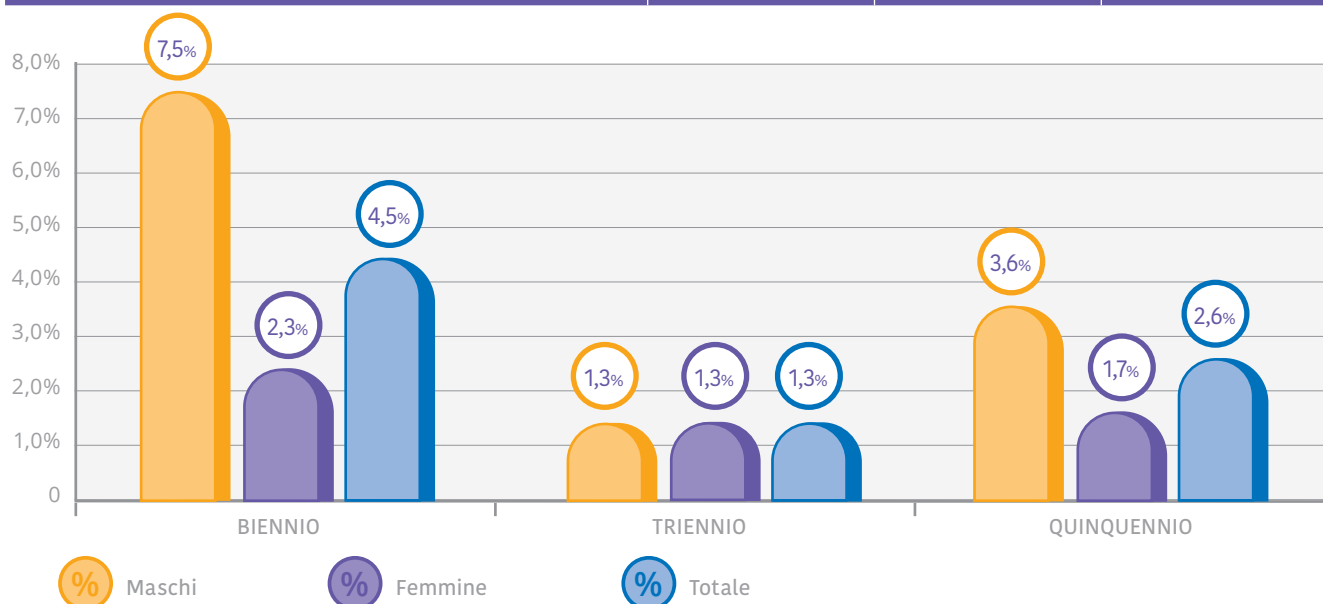
ALUNNI NON AMMESSI	Classe 1°	Classe 2°	Classe 3°	Totale
	0,5%	0,0%	0,0%	0,2%

SCUOLA	Classe 1^		Classe 2^		Classe 3^		Totale		
	Alunni iscritti	alunni non amm.	Alunni iscritti	alunni non amm.	Alunni iscritti	alunni non amm.	Alunni iscritti	alunni non amm.	%
BIBBIANO-M.Ausiliatrice	52	0	60	0	56	0	168	0	0,0%
S.ANTONINO-V.Spallanzani	17	0	22	0	24	0	63	0	0,0%
CORREGGIO-S.Tomaso d'Aquino	38	0	44	0	75	0	157	0	0,0%
GUASTALLA-S. Orsola	16	1	24	0	12	0	52	1	1,9%
RE-San Vincenzo	48	0	28	0	42	0	118	0	0,0%
RE - IEXS	25	0	29	0	16	0	70	0	0,0%
<b>TOTALE</b>	<b>196</b>	<b>1</b>	<b>207</b>	<b>-</b>	<b>225</b>	<b>-</b>	<b>628</b>	<b>1</b>	<b>0,2%</b>

#### I risultati nella scuola secondaria di II grado

##### Alunni non ammessi a.s. 2022/23


	BIENNIO	TRIENNIO	QUINQUENNIO
MASCHI	7,5%	1,3%	3,6%
FEMMINE	2,3%	1,3%	1,7%
<b>TOTALE</b>	<b>4,5%</b>	<b>1,3%</b>	<b>2,6%</b>



Scuola	Classe 1^		Classe 2^		Classe 3^		Classe 4^		Classe 5^		Totale		
	tot. alunni	alunni respin.	tot. alunni	alunni respin.	tot. alunni	alunni respin.	tot. alunni	alunni respin.	tot. alunni	alunni respin.	tot. alunni	alunni respin.	%
CORREGGIO-Liceo sc. Umane "S.Tomaso"	10	1	13	-	16	-	14	-	10	-	63	1	1,6%
CORREGGIO-Liceo sc. Umane opz. Economico sociale "S.Tomaso"	16	-	11	1	10	-	15	-	13	-	65	1	1,5%
RE-Liceo linguistico I.E.S.S.	10	1	13	-	7	-	11	-	8	-	49	1	2,0%
RE-Liceo sc. applicate I.E.S.S.	13	1	12	-	15	3	16	-	9	-	65	4	6,2%
RE-Liceo scienze umane IEXS	12	2	36	3	40	-	24	-	23	1	135	6	4,4%
RE-Liceo scienze applicate IEXS	19	1	18	-	13	-	16	-	6	-	72	1	1,4%
S.ILARIO-Liceo scientifico "S.Gregorio"	5	-	12	-	7	-	4	-	9	-	37	-	0,0%
S.ILARIO-Liceo sc. umane "S.Gregorio"	14	-	9	-	11	-	6	-	9	-	49	-	0,0%
<b>TOTALE</b>	<b>99</b>	<b>6</b>	<b>124</b>	<b>4</b>	<b>119</b>	<b>3</b>	<b>106</b>	<b>-</b>	<b>87</b>	<b>1</b>	<b>535</b>	<b>14</b>	<b>2,6%</b>

## I risultati nella scuola secondaria di II grado Maschi e femmine a.s. 2022/23

Scuola	Totale					
	Maschi			Femmine		
	totali	non amm.	%	totali	non amm.	%
CORREGGIO-Liceo sc. Umane "S.Tomaso"	15	-	0,0%	48	1	2,1%
CORREGGIO-Liceo sc. Umane opz. Economico sociale "S.Tomaso"	33	1	3,0%	32	-	0,0%
RE-Liceo linguistico I.E.S.S.	21	-	0,0%	28	1	3,6%
RE-Liceo sc. applicate I.E.S.S.	45	1	2,2%	20	3	15,0%
RE-Liceo scienze umane IEXS	58	6	10,3%	77	-	0,0%
RE-Liceo scienze applicate IEXS	40	1	2,5%	32	-	0,0%
S.ILARIO-Liceo scientifico "S.Gregorio"	22	-	0,0%	15	-	0,0%
S.ILARIO-Liceo sc. umane "S.Gregorio"	15	-	0,0%	34	-	0,0%
<b>TOTALE</b>	<b>249</b>	<b>9</b>	<b>3,6%</b>	<b>286</b>	<b>5</b>	<b>1,7%</b>





SEZIONE **2**

**L'istruzione in carcere  
a Reggio Emilia (a.s. 2022/23)**

## 1. Cenni storici

Il primo testo normativo che regola l'istruzione in carcere è il regio decreto del 1° febbraio 1891, n. 260 che rende “l'istruzione civile obbligatoria [...] negli stabilimenti e nelle sezioni penali, pei condannati che abbiano meno di venticinque anni. [...] I condannati di età superiore, possono essere ammessi all'istruzione civile in premio della loro buona condotta. [...] Sono esclusi dalla scuola i condannati recidivi, i condannati in cattiva condotta e quelli che vengono puniti ai termini dell'art. 332 lettere c, d, e, f<sup>1</sup>. [...] I detenuti o ricoverati ammessi alla scuola, sono obbligati a frequentarla fino a che dall'autorità dirigente non ne vengano dispensati”. L'istruzione in carcere era quindi obbligatoria per i condannati giovani e considerata invece un premio per chi, più anziano, mostrava una buona condotta. Alla base di questa normativa stava la concezione positivista che considerava la delinquenza come una conseguenza della mancanza di educazione e di istruzione, condizione che gli istituti di detenzione avevano l'obbligo di sanare.

Durante il fascismo cambia la concezione del detenuto, considerato come una persona che aveva osato sfidare il regime e che andava, pertanto, “rieducata” al fine di renderla compatibile con l'ideale fascista. Il regio decreto 787 del 1931 rimette quindi mano alla disciplina e – nel ribadire l'obbligo di istruzione per i detenuti – prevede che l'istruzione sia “impartita dal direttore, dal sanitario, dal cappellano, dall'insegnante, dal dirigente tecnico, dall'agronomo, da altri funzionari dello stabilimento, o anche da privati cittadini debitamente autorizzati dal Ministero”,<sup>2</sup> istruzione “destinata a migliorare la cultura dei detenuti [...] mediante spiegazioni, illustrazioni e chiarimenti su precetti morali, su principi di vita sociale, sugli avvenimenti più importanti della nostra storia”, mentre “alle donne sono impartite anche nozioni d'igiene e di economia domestica”.<sup>3</sup> Risulta chiaro, quindi, che chiunque fosse “debitamente autorizzato dal Ministero” – insegnanti, ma anche privati cittadini – potesse indottrinare i detenuti sui principi fascisti, “divisi in gruppi omogenei per moralità e cultura”.<sup>4</sup>

Il ritorno ad una concezione liberale dello stato avviene con l'approvazione della Costituzione nel 1948. In particolare, gli artt. 27 (“Le pene non possono consistere in trattamenti contrari al senso di umanità e devono tendere alla rieducazione del condannato”), 33 (“L'arte e la scienza sono libere e libero ne è l'insegnamento”) e 34 (“La scuola è aperta a tutti”) pongono le basi per una concezione dell'istruzione quale veicolo di rieducazione del detenuto volto ad un reinserimento nella società al termine della pena.

Nel solco tracciato dalla carta costituzionale, nel 1975 viene adottato il nuovo Ordinamento penitenziario (l. 354/75), che all'art. 15 recita: “Il trattamento del condannato e dell'internato è svolto avvalendosi principalmente dell'istruzione, del lavoro, della religione, delle attività culturali, ricreative e sportive e agevolando opportuni contatti con il mondo esterno ed i rapporti con la famiglia. [...] Gli imputati sono ammessi, a loro richiesta, a partecipare ad attività educative, culturali e ricreative [...]” L'istruzione diviene in questo modo per la prima volta facoltativa e non più obbligatoria per chi si trova in regime di detenzione, mentre diventa invece obbligatoria l'offerta di opportunità formative da parte delle istituzioni carcerarie stesse. L'istruzione in carcere viene vista non più come l'unico mezzo per una piena riabilitazione del condannato, ma inserita in un quadro più ampio. Inoltre, agli studenti in carcere deve ora venire offerta un'istruzione con standard paragonabili a quelli del sistema scolastico nazionale. Se la finalità della detenzione viene ora, infatti, vista come riabilitazione alla vita nella società, chi studia in carcere deve avere la possibilità di continuare gli studi una volta uscito dal carcere. L'ordinamento penitenziario del 1975 non prevedeva ancora l'istituzione di scuole di ogni ordine e grado negli istituti carcerari, come invece prevede l'art. 34 della Costituzione (“I capaci e meritevoli, anche se privi di mezzi, hanno diritto di raggiungere i gradi più alti degli studi”). A colmare questo vuoto interviene, nel 2000, il regolamento di esecuzione approvato con il DPR 230/2000 che dà alle amministrazioni penitenziarie la possibilità di organizzare corsi di scuola superiore di II grado e universitari.

<sup>1</sup> L'art. 332 recita: “Punizioni che possono essere inflitte ai detenuti: [...] c) cella ordinaria a pane e acqua [...], d) cella di punizione a pane e acqua [...], e) cella di punizione a pane e acqua [...] con camicia di forza [...], f) cella oscura, a pane e acqua [...] con camicia di forza o con ferri [...]”

<sup>2</sup> Regio decreto 18 giugno 1931, n. 787, art. 139.

<sup>3</sup> Ibidem, art. 138

<sup>4</sup> Ibidem, art. 139

In tempi più recenti, il decreto del Presidente della Repubblica n. 263 del 29 ottobre 2012 che ha definito l'assetto organizzativo e didattico dei Centri Provinciali d'Istruzione per gli Adulti (CPIA), ha coinvolto anche l'istruzione in carcere.

I CPIA hanno infatti il compito di coordinare i percorsi di istruzione per gli adulti, compresi quelli che si svolgono presso gli istituti di prevenzione e pena, realizzando percorsi formativi di tre livelli:

- percorsi di istruzione di primo livello, finalizzati al conseguimento del titolo di studio conclusivo del primo ciclo di istruzione, per un totale di 400 ore e della certificazione attestante l'acquisizione delle competenze di base connesse all'obbligo di istruzione di cui al DM 139/2007, con un orario complessivo pari al 70% di quello previsto dall'ordinamento degli istituti tecnici o professionali per l'area di istruzione generale;
- percorsi di istruzione di secondo livello, realizzati dalle istituzioni scolastiche secondarie di secondo grado presso le quali funzionano i corsi serali, finalizzati al conseguimento del diploma di istruzione tecnica, professionale e artistica, aventi un orario complessivo pari al 70% di quello previsto dall'ordinamento degli istituti tecnici o professionali per l'area di istruzione generale e le singole aree di indirizzo;
- percorsi di alfabetizzazione e di apprendimento della lingua italiana, destinati agli adulti stranieri e finalizzati al conseguimento di un titolo attestante il raggiungimento di un livello di conoscenza della lingua italiana non inferiore al livello A2 del Quadro comune europeo di riferimento per le lingue elaborato dal Consiglio d'Europa, della durata di 200 ore.

L'ammissione ai percorsi del tipo e del livello richiesto avviene previo riconoscimento da parte di una Commissione composta dai docenti dei periodi didattici dei saperi e delle competenze formali, informali e non formali posseduti dallo studente, al fine di consentirne la personalizzazione del percorso sulla base di un Patto Formativo Individuale. Parte del percorso previsto, che può essere completato anche nell'anno scolastico successivo, può essere fruita anche a distanza, in misura non superiore al 20% del monte ore complessivo.

Il rilascio del titolo di studio conclusivo della scuola secondaria di primo grado e dei percorsi di istruzione tecnica, professionale e artistica è subordinato al superamento di un esame di Stato; al termine di ciascun periodo didattico è previsto il rilascio di apposita certificazione, che costituisce condizione di accesso al periodo didattico successivo. Apposita certificazione è rilasciata al termine dei percorsi di alfabetizzazione per stranieri.

## 2. Titolo di studio della popolazione detenuta

La popolazione carceraria in Italia risulta sempre più istruita. Negli ultimi dieci anni (2012-2022) la quota di detenuti in possesso di licenza di scuola primaria o privi di titolo è scesa dal 26,9% al 18,9%. In leggero calo anche la percentuale di detenuti in possesso di licenza di scuola secondaria di I grado (dal 58,8% al 57,5%). È salita invece la percentuale di detenuti con diploma di scuola secondaria di II grado sia professionale che di maturità (dal 10,6% al 18,7%) e quella dei detenuti laureati (dall'1,7% al 2%).<sup>5</sup>

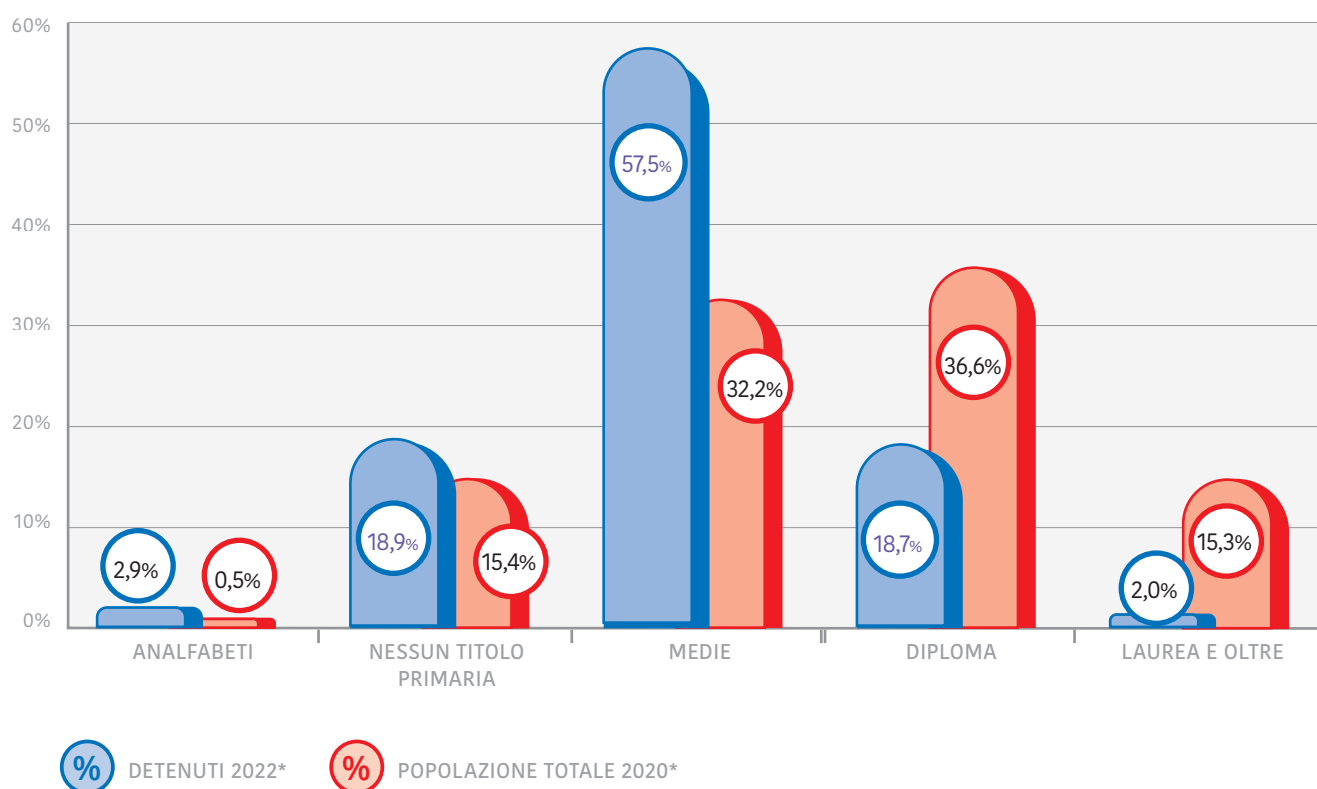
Nel totale della popolazione residente in Italia, invece, risulta in possesso della licenza di scuola primaria o di nessun titolo di studio il 15,4% del totale, il 32,2% possiede una licenza di scuola secondaria di I grado, il 36,6% un diploma e il 15,3% una laurea o un titolo post-laurea.<sup>6</sup> La quota di analfabetismo è dello 0,5%.<sup>7</sup>

<sup>5</sup> Fonte: Dipartimento di amministrazione penitenziaria del Ministero della Giustizia; i dati si riferiscono alla quota di popolazione carceraria per la quale è stato rilevato il titolo di studio, ovvero il 54,9% nel 2012 e il 52% nel 2022.

<sup>6</sup> Fonte: Istat, popolazione di 15 anni e oltre per titolo di studio, dati riferiti al 2020

<sup>7</sup> Fonte: Istat, Censimento 2021

### Titolo di studio della popolazione carceraria e della popolazione totale in Italia



\* Si riportano qui gli ultimi dati disponibili, anche se riferiti ad anni diversi.

### 3. L'istruzione in carcere a Reggio Emilia

Nel carcere di Reggio Emilia sono detenute 353 persone, di cui 10 donne e 194 stranieri.<sup>8</sup>

Sono attivi corsi scolastici di alfabetizzazione e di primo e secondo livello.

I corsi di alfabetizzazione sono seguiti da complessivamente 25 studenti organizzati in una classe di alfabetizzazione vera e propria, una classe di A1 e una di A2.

Nell'a.s. 2022/23 hanno frequentato il corso di prima alfabetizzazione 6 alunni, mentre i corsi di A1 e di A2 hanno visto la partecipazione di rispettivamente 9 e 10 studenti. Il più giovane ha 20 anni, il più anziano 58. L'età media quindi è di 38 anni ed i paesi di provenienza sono soprattutto paesi del Nordafrica (Marocco, Tunisia ed Egitto) e dell'Africa centrale (Nigeria, Mali, Senegal), ma anche l'Albania e il Pakistan.

I corsi di primo livello sono seguiti da 20 studenti suddivisi in due classi frequentate rispettivamente da 5 e 7 studenti più una classe di istruzione propedeutica al primo livello, con 8 alunni. Il più giovane ha 24 anni, il più anziano 55, l'età media è di 37 anni. Più della metà degli studenti proviene da Marocco o Tunisia e quasi un quarto da Pakistan o India. Gli italiani sono 3. Il rilascio del titolo di studio conclusivo della scuola secondaria di I grado è subordinato al superamento di un esame di Stato.

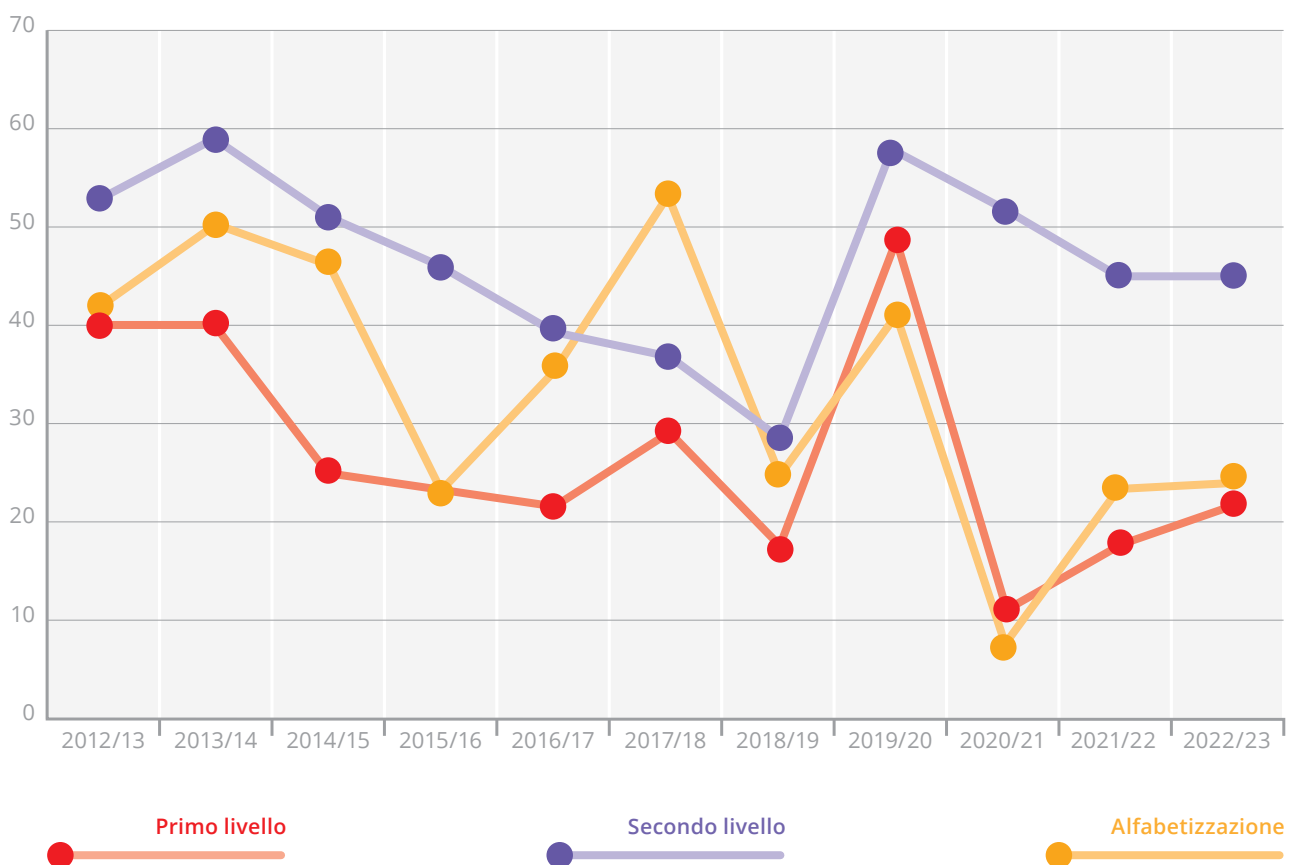
Questi percorsi sono realizzati dal CPIA Reggio Sud.

<sup>8</sup> Fonte: Dipartimento di amministrazione penitenziaria del Ministero della Giustizia; dati aggiornati al 28/02/2023.



I percorsi di secondo livello sono invece realizzati dall'Istituto professionale Galvani Lodi di Reggio Emilia e sono frequentati da 42 studenti suddivisi in quattro classi. Vi sono 16 studenti iscritti in prima, 10 rispettivamente in seconda e in terza e 6 in quarta. Il più giovane ha 25 anni ed il più anziano 63 per un'età media di 39 anni. Per quanto riguarda le nazionalità degli studenti, il gruppo più numeroso è quello italiano e quello proveniente da Marocco e Tunisia. Gli altri studenti provengono dall'Africa centrale, dall'Albania e da altri paesi. Inoltre è attivo un corso di formazione professionale per "Addetto alla ristorazione e barman" tenuto dalla

### Istruzione nel carcere di Reggio Emilia - alunni iscritti



Cremeria di Cavriago con 15 iscritti.

I corsi sono frequentati esclusivamente dalla popolazione maschile.

Il numero degli iscritti ai corsi di istruzione nel carcere di Reggio Emilia<sup>9</sup> ha registrato delle forti oscillazioni nel corso degli ultimi dieci anni, soprattutto per quanto riguarda i percorsi di alfabetizzazione e di primo livello. Gli iscritti a questi due percorsi di istruzione sono calati drasticamente, in particolare, nell'a.s. 2020/21, un calo dovuto alle difficoltà a svolgere lezioni regolari durante la pandemia. I percorsi di istruzione di secondo livello, invece, sembrano aver risentito di meno delle restrizioni anti-Covid in termini di iscritti.

<sup>9</sup> Fonte: Annunari della scuola reggiana

## 4. Interviste ai docenti in carcere

I percorsi scolastici attivi presso il carcere di Reggio Emilia sono coordinati dai docenti Paola Vecchi e Renata Vecchione per il CPIA e da Marco Capece per l'Istituto professionale Galvani-Iodi. È stato loro sottoposto un breve questionario con risposte aperte per raccogliere la loro testimonianza riguardo al lavoro di insegnamento in carcere.

*Com'è organizzato l'insegnamento in carcere?*

Il Cpia prevede l'insegnamento di due livelli di scuola distinti: alfabetizzazione e primo livello. L'alfabetizzazione propone tre livelli: il livello pre-A1 (analfabeti), il livello A1 (acquisizione iniziale delle competenze linguistiche) e il livello A2 (competenze per la certificazione A2 e il conseguimento della cittadinanza). Tutti i corsi prevedono due giorni di frequenza alla settimana.

Le scuole medie (primo livello) presentano due classi – la E con un livello un po' più alto e la F con un livello un po' più basso – con percorso annuale di 400 ore per il conseguimento del diploma conclusivo del primo ciclo d'istruzione con le materie italiano, storia e geografia, matematica e scienze, inglese e tecnologia. La frequenza è giornaliera dal lunedì al venerdì, dalle 9.00 alle 12.00 (anche lunedì pomeriggio). È previsto anche un corso di 200 ore (percorso breve, propedeutico alle medie) con sole due o tre materie, in base alla disponibilità (orario ridotto con solo una mattina e due pomeriggi).

Presso gli Istituti penali di Reggio Emilia è presente la scuola secondaria di secondo grado "Galvani-Iodi" che ha attivato l'indirizzo di studi per i Servizi socio-sanitari.

*Con chi vi raccordate?*

Solo alcune volte ci siamo rivolti allo sportello informativo del Comune per risolvere dei problemi e approfondire delle situazioni dei ragazzi. La Commissione Didattica invece viene convocata alla presenza delle diverse parti in causa (educatori, insegnanti, agenti) due volte l'anno: a fine agosto/inizio di settembre per valutare le proposte iniziali e organizzare i test d'ingresso e poi a fine maggio per un bilancio conclusivo.

*Gli studenti hanno dei premi (es. sussidio giornaliero) se frequentano la scuola?*

Non è previsto un sussidio giornaliero, ma il Ministero di Giustizia mette a disposizione un bonus di 361 euro per chi supera l'esame del primo livello (terza media), per chi supera il livello A2 ci sono circa 150 euro e per il superamento dell'anno alle superiori circa 130 euro.

*Come si svolge una lezione?*

Le lezioni dell'alfabetizzazione seguono le linee guida dell'insegnamento della lingua italiana agli stranieri: ascolto, comprensione orale e per i livelli più alti anche comprensione scritta, produzione orale e produzione scritta. Per il primo livello, ogni giorno (ad eccezione del lunedì che ha una struttura a sé per la lingua inglese) le due classi fruiscono di tre ore di lezione: la prima ora e mezza con un docente e, dopo la pausa, un'altra ora e mezza circa con un altro docente. Le lezioni hanno lo scopo di preparare all'esame conclusivo di giugno con le tre prove scritte e il colloquio orale.

L'attività didattica dell'Istituto di Istruzione Superiore "Galvani-Iodi" prevede le lezioni nelle mattinate dal lunedì al venerdì in orario 9.00-12.00. Ogni mattina i quattro gruppi classe presenti fruiscono di tre ore di lezione con tre insegnanti di discipline differenti. Il lunedì pomeriggio dalle 13.00 alle 15.00 si svolge la lezione di scienze motorie nella palestra o nel campo da calcio degli Istituti Penitenziari.

Nel complesso gli insegnamenti del corso di scuola superiore, quindi anche i docenti che intervengono, sono 10. Le discipline d'insegnamento coinvolte nel piano di studi dell'indirizzo sono italiano, storia, matematica, prima lingua inglese, seconda lingua, psicologia applicata, cultura medico sanitaria, metodologie operative, diritto e legislazione socio sanitaria e scienze motorie.

Le aule in cui si svolgono le lezioni sono celle adibite ad aule scolastiche, dotate di lavagne più monitor e PC per la proiezione di contenuti e materiali didattici/multimediali (non è concesso navigare su internet).

Per quanto riguarda la cancelleria, a inizio anno scolastico, il CPIA e il Galvani Lodi ci forniscono del materiale necessario richiesto da distribuire agli alunni. Anche i libri di testo non sono a carico degli studenti.

*Chi può accedere alle lezioni?*

Chi risulta iscritto negli elenchi, firmati e autorizzati dalla Direttrice, cioè chi ha superato il test d'ingresso in uno dei nostri livelli. Per le superiori, ovviamente, chi consegue la terza media oltre a quello appena scritto.

*Perché frequentano solo gli uomini?*

Al momento del nostro ingresso in carcere, agli inizi di settembre, tutti i reparti avevano avuto il consueto avviso dell'apertura delle iscrizioni, previa domandina scritta; abbiamo ricevuto segnalazioni solo dai reparti maschili, nonostante la nostra disponibilità a fare lezione al femminile, come del resto è stato fatto l'anno scorso da parte dell'alfabetizzazione e diversi anni fa anche dalle medie. Nell'anno scolastico 2021/22 è stato rivolto alla sezione trans un percorso di alfabetizzazione per alcune ore settimanali in orario pomeridiano.

*Quali sono le difficoltà rispetto all'insegnamento in carcere?*


Le difficoltà sono insite nel sistema carcerario: c'è una mobilità continua di alunni che frequentano e poi escono per andare ai domiciliari oppure vengono trasferiti in altro Istituto o per problemi disciplinari o su loro richiesta, magari per avvicinamento alla famiglia. Laddove si può, l'alunno continua a studiare in altro Istituto, ma chi sconta i domiciliari difficilmente ha voglia di iscriversi fuori, anche perché deve essere autorizzato dal magistrato.

Sul lavoro interno c'è tanto da dire, purtroppo a volte non aiuta la frequenza, anzi alcuni lavori (in cucina per esempio) la penalizzano perché incompatibile per totale sovrapposizione. Altri lavori, invece, sono compatibili, abbiamo studenti che riescono ad organizzarsi e lavorare prima o dopo il nostro orario scolastico. Il CPIA ha una deroga specifica sul lavoro in carcere: spesso sono i detenuti che sostengono le famiglie, non il contrario per cui si deve far fronte a questa imprescindibile necessità.

La frequentazione quotidiana della scuola media e superiore può causare, a volte, l'abbandono, la rinuncia ad una possibilità concreta di completare il percorso per ottenere il titolo spendibile nel momento del reinserimento sociale. Spesso la motivazione iniziale è alta, ma si scontra con i reali problemi e pensieri che ogni alunno/detenuto deve affrontare. Inoltre, la mobilità di cui sopra, contribuisce a volte all'abbandono. Nei corsi di alfabetizzazione, invece, la frequenza è bisettimanale e pertanto le lezioni sono maggiormente seguite.

Nel periodo Covid 2020, le lezioni sono state sospese fino al termine; siamo riusciti a fare gli esami grazie a Skype e inoltrando del materiale che, in forma cartacea, veniva distribuito ai ragazzi tramite gli educatori.

Sono stati anni difficili per una drastica riduzione dei partecipanti, da circa 15 iscritti si è passati per ovvie ragioni spaziali ad avere in presenza solo 4 alunni per classe; l'anno successivo da 4 a 6, ma con numeri così esigui, veniva meno l'aspetto del confronto e delle relazioni tra studenti. La scuola era ed è, infatti, un luogo di incontro con ragazzi di reparti diversi, un luogo in cui potersi vedere e parlare.



**30<sup>o</sup>**  
edizione

SEZIONE **3**

**Anagrafica scuole**

## SERVIZI EDUCATIVI PER LA PRIMA INFANZIA

## 1.1 NIDI D'INFANZIA COMUNALI - Sedi e denominazioni a.s. 2023/24

COMUNE	DENOMINAZIONE	INDIRIZZO	TELEFONO
ALBINEA	L'Aquilone	Via L. Malaguzzi, 8	0522 590230
BAGNOLO IN PIANO	Pollicino	Via della Pace, 48	0522 957297
BORETTO	Zenit *	Via Firenze, 3	0522 964566
BRESCELLO	Carmen Zanti	Via F.lli Rosselli, 3	0522 687384
CAMPEGINE	Aquilone	Via A. Moro, 20	0522 677869
CASALGRANDE	G. Rodari*	Via Marconi, 1 - Villalunga	0522 841401
CASALGRANDE	R. Cremaschi*	Via Piccinini, 4	0522 849422
CASTELLARANO	Il mare delle meraviglie	Via della Pace, 12	0536 075471
CAVRIAGO	Le Betulle*	Piazza Don Milani, 1	0522 371975
CORREGGIO	Mongolfiera	Piazzale Ruozi, 4	0522 631253
CORREGGIO	Pinocchio*	Via Riccò, 1 - Fosdondo	0522 690176
GUALTIERI	Il Ciliegio	Via G.Di Vittorio, 9	0522 826603
GUASTALLA	Iride	Via Rosario, 1	0522 824201
LUZZARA	La Stella	Via Circonvallazione Ovest, 49	0522 977284
MONTECCHIO EMILIA	Don P. Borghi*	Via A. Costa	0522 864811
NOVELLARA	Aquilone*	Via Falasca, 3	0522 661274
NOVELLARA	Birillo*	Via Indipendenza, 21	0522 662822
POVIGLIO	G. Rodari	Via Ceci, 14	0522 969589
QUATTRO CASTELLA	Elefantino	Via Raffaello Sanzio, 2	0522 887528
REGGIO EMILIA	Alice	Via Pitagora, 10/2	0522 516598
REGGIO EMILIA	Allende*	Via Gattalupa, 5	0522 552648
REGGIO EMILIA	Arcobaleno	Via A. Patti, 9	0522 550097
REGGIO EMILIA	Bellelli	Via Puccini, 28	0522 300288
REGGIO EMILIA	G. Cervi	Via Fucini, 1	0522 283725
REGGIO EMILIA	Panda	Via M. L. King, 2	0522 286977
REGGIO EMILIA	Peter pan	Via Pradarena, 14	0522 280765
REGGIO EMILIA	Picasso - Belvedere *	Via Martiri della Bettola, 51	0522 280667
REGGIO EMILIA	Nilde Iotti*	Via F.lli Bandiera, 12/c	0522 302393
REGGIO EMILIA	P. Rivieri - C. Claudel	Via Balzac, 2	0522 303760
REGGIO EMILIA	G. Rodari	Via Cecati, 3/5	0522 433910
REGGIO EMILIA	Sole	Via Caravaggio, 2	0522 551421
REGGIOLO	Bamby	Via IV Novembre, 9	0522 972902
RIO SALICETO	Il Girasole	Via Marx, 8/A	0522 648197
RUBIERA	Albero Azzurro *	Via Prampolini, 22	0522 622299
SAN MARTINO IN RIO	Peter Pan **	Via Curiel, 15	0522 698697
SANT'ILARIO D'ENZA	Girotondo	Viale Cefalonia, 1/a	0522 672169
SCANDIANO	A. Leoni	Via Cesari, 1	0522 857267
SCANDIANO	Girasole 1	Via N. Bixio, 13 - Arceto	0522 989935

\* Polo per l'infanzia: struttura con servizi da 0 a 6 anni

\*\* In ristrutturazione

## 1.2 SEZIONI NIDI “PRIMAVERA” ANNESSE ALLE SCUOLE DELL’INFANZIA F.I.S.M. Sedi e denominazioni a.s. 2023/24

COMUNE	DENOMINAZIONE	INDIRIZZO	TELEFONO
BAGNOLO IN PIANO	A. Landini	Via Chiesa, 9 - Pieve Rossa	0522 952000
BAGNOLO IN PIANO	Maria Immacolata	Via San G.Bosco, 2	0522 952323
BIBBIANO	Maria Ausiliatrice	Via E. Monti, 3	0522 881163
BIBBIANO	San Domenico Savio	Via XXIV Maggio 171 - Barco	0522 875180
BORETTO	San Marco	Viale Giovanni XXIII. 3	0522 965101
CAMPEGINE	Parrocchiale	Via IV Novembre, 2	0522 677592
CANOSSA	San Giuseppe	Via A. Moro, 4 - Ciano d'Enza	0522 878288
CARPINETI	Amorotti Bazzani	Via S. Prospero, 44	0522 816210
CASALGRANDE	Maria Valentini	Via I Maggio, 143 - Salvaterra	0522 846955
CASALGRANDE	Santa Dorotea	Via Castello, 2/c	0522 846285
CASINA	Sacro Cuore	Via Chiesa, 2	0522 609880
CASTELLARANO	Santa Maria	Via Radici in Monte, 61 - Roteglia	0536 851768
CASTELNOVO DI SOTTO	Villa Gaia	Via Conciliazione, 1	0522 688375
CASTELNOVO NE' MONTI	Mater Dei	Viale E. Bagnoli, 51	0522 812354
CORREGGIO	Santa Maria Assunta	Via Pozzo Pontuto, 4 - Prato	0522 696344
GATTATICO	San Giuseppe	Via M. Tonelli, 4 - Taneto	0522 525438
GUASTALLA	Bambin Gesù	Via Rosario, 1/2 - Pieve di Guastalla	0522 824078
GUASTALLA	Dott. P. Benassi	Via Tolomeo, 6 - San Martino	0522 825160
GUASTALLA	San Girolamo	Via Peroggio, 3 - S. Girolamo	0522 820226
GUASTALLA	Minelli-Borella	Via Ponte Pietra, 16 - S.Giacomo	0522 831197
GUASTALLA	Santi Innocenti	Via Chiesa, 4 - San Rocco	0522 831119
MONTECCHIO	San Domenico Savio	Via Montegrappa, 22 - Aiola	0522 871351
MONTECCHIO	Santa Dorotea	Via dei Mille, 52	0522 862412
NOVELLARA	Santa Maria	Strada S. Maria, 9 - Vezzola	0522 657145
QUATTRO CASTELLA	Sacro Cuore	Via Carlo Marx, 23 - Puianello	0522 889157
QUATTRO CASTELLA	Don Silvio Castagnini	Via Mascagni, 6 - Montecavolo	0522 886249
REGGIO EMILIA	Carlo ed Elena Gastinelli	Via Vittorio da Feltre, 1 - Coviolo	0522 325201
REGGIO EMILIA	Divina Provvidenza	Via Mons.Torreggiani, 1 - Sabbione	0522 344119
REGGIO EMILIA	Don Adelmo Morsiani	Via Bolognesi 1/a - Massenzatico	0522 515312
REGGIO EMILIA	Don Giacomo Grazioli	Via Fleming, 8 - Gavassa	0522 398214
REGGIO EMILIA	Don Primo Carretti	Via Maria Bertolani del Rio, 10	0522 550368
REGGIO EMILIA	Elisa Lari	Via Paradisi, 4	0522 550087
REGGIO EMILIA	Maria Vergine Madre	Via Rinaldi, 40/a - Cavazzoli	0522 701312
REGGIO EMILIA	Pio VI	Via G. M. Ferraroni, 5 - Pieve Modolena	0522 383351
REGGIO EMILIA	Sacro Cuore	Via Milazzo, 9	0522 303635
REGGIO EMILIA	San Giovanni Battista	Via Lasagni 4 - Bagno	0522 342110
REGGIO EMILIA	San Giuseppe	Via F.lli Rosselli, 31	0522 280654
REGGIO EMILIA	San Pellegrino	Via Tassoni, 1	0522 282304
REGGIO EMILIA	San Pio X	Via Kennedy, 11	0522 306857

## 1.2 SEZIONI NIDI “PRIMAVERA” ANNESSE ALLE SCUOLE DELL’INFANZIA F.I.S.M. Sedi e denominazioni a.s. 2023/24

COMUNE	DENOMINAZIONE	INDIRIZZO	TELEFONO
REGGIO EMILIA	Santa Teresa	Via Braghiroli, 1	0522 435888
REGGIO EMILIA	Sant’Ambrogio	Via della Repubblica, 21/1 - Rivalta	0522 560215
REGGIO EMILIA	San Vincenzo de Paoli	Via Franchetti, 4	0522 451011
REGGIOLO	Gioiosa	Via XXV Aprile, 13	0522 972255
REGGIOLO	Maria Immacolata	Via Spallanzani, 1 - Brugneto	0522 975114
ROLO	Parrocchiale Don U. Borghi	Piazza Libertà, 7	0522 666260
SAN POLO D’ENZA	Mamma Mara	Via Pontenovo, 4	0522 1752913
SANT’ILARIO D’ENZA	San Giuseppe	Via Stalingrado, 2/B	0522 674964
SCANDIANO	Sebastiano Corradi	Via Pagliani, 15 - Arceto	0522 989856
TOANO	Giovanni Paolo II	Via Radici, 36 - Cerredolo	0522 809342
VEZZANO SUL CROSTOLO	La Provvidenza	Via Roma Sud, 4	0522 601120
VEZZANO SUL CROSTOLO	San Pio X	Via Lolli, 10 - La Vecchia	0522 600174
VIANO	Don Giovanni Reverberi	Via G. Reverberi, 3 - S. Giovanni di Q.la	0522 847328

1.3 NIDI D’INFANZIA CONVENZIONATI, APPALTATI E PRIVATI  
Sedi e denominazioni a.s. 2023/24

CONVENZIONATI				
COMUNE	DENOMINAZIONE	ENTE GESTORE	INDIRIZZO	TELEFONO
CORREGGIO	Lamizzo Re	Coop. Accento	Via Lemizzone, 19/B	0522 1753015
ROLO	Il sorriso	Associazione Il sorriso	Via Galilei, 38	0522 658193
SANT’ILARIO D’ENZA	Piccolo gruppo educativo “L’albero dei colori”	Piccolo gruppo educativo “L’albero dei colori” snc	Via Sabotino, 45	349 5155483
SCANDIANO	“I Briganti”	Elisa Incerti	Via dei Cipressi, 1 - Iano	388 1222445

APPALTATI				
COMUNE	DENOMINAZIONE	ENTE GESTORE	INDIRIZZO	TELEFONO
ALBINEA	Aquilone	Coopselios	Via Malaguzzi, 8	0522 590230
BAISO	Il Castello Incantato	Coopselios	Via Castello, 1	0522 843917
BIBBIANO	Barcobaleno	Coopselios	Via De Gasperi, 49	0522 875844
CADELBOSCO DI SOPRA	Elvise Carpi	Coop. Accento	Via P. Borsellino, 26	0522 1753232
CAMPAGNOLA EMILIA	Girotondo	Coopselios	Via Marx, 3	0522 669180
CANOSSA	Micronido Il salice	Coopselios	Via Val d’Enza Nord, 124	338 6662485
CARPINETI	La Mongolfiera	Coopselios	Via Di Vittorio, 8	0522 618184
CASALGRANDE	Rodari	Coop. Accento	Via Marconi, 1 - Villalunga	0522 841401
CASTELNOVO NE’ MONTI	Arcobaleno	Coopselios	Via F.lli Cervi, 6/1	366 6609503
CORREGGIO	Gramsci	Coopselios	Via Gambara, 12	0522 631214
COMUNE	DENOMINAZIONE	ENTE GESTORE	INDIRIZZO	TELEFONO
FABBRICO	Bolle di sapone	Coopselios	Via Trento, 16	0522 665603
GATTATICO	Girasole *	Coopselios	Via Nenni, 1 - Praticello	0522 477975



**1.3 NIDI D'INFANZIA CONVENZIONATI, APPALTATI E PRIVATI Sedi e denominazioni a.s. 2023/24**

REGGIO EMILIA	Aguas Claras	Coopselios	Via Meuccio Ruini, 10	0522 272852
REGGIO EMILIA	Airone	Coopselios	Via Delle Ortolane, 5/A	0522 511404
REGGIO EMILIA	L'Arca	Coopselios	Via Dal Verme, 8	0522 924337
REGGIO EMILIA	Centro Verde Camillo Prampolini*	Proges	Via Spagni, 26 - Pratofontana	0522 950589
REGGIO EMILIA	Centro Verde Rosa Galeotti *	Proges	Via Miselli, 36 - Sesso	0522 531568
REGGIO EMILIA	Chorea *	Coop. Pantarei	Via Gramsci, 5/d	0522 232097
REGGIO EMILIA	Via Verdi*	Coop. Accento	Via Verdi, 24	0522 452939
REGGIO EMILIA	G. Maramotti	Coop. Pantarei	Via Giacomo Wilder Zanti, 2	0522 333379
REGGIO EMILIA	Haikù *	Coopselios	Via Brigata Reggio, 29	0522 300489
REGGIO EMILIA	La Gabbianella *	Proges	Via Settembrini, 1	0522 337414
REGGIO EMILIA	Linus	Coopselios	Via Rivoluzione d'Ottobre, 27	0522 294285
REGGIO EMILIA	Otello Sarzi *	Proges	Via Guasco, 10	0522 430571
REGGIO EMILIA	Faber *	Coop. Pantarei	Via Brigata Reggio, 20	0522 930269
RUBIERA	Albero Azzurro *	Coopselios	Via Prampolini, 22	0522 622299
RUBIERA	Pinco Pallino Kids *	Coop. Augeo	Via Ariosto, 7	339 6205890
SAN MARTINO IN RIO	Peter Pan **	Coopselios	c/o Aurelia D'Este via Ferioli 49	0522 636154
SCANDIANO	Girasole 2	Coopselios	Via N. Bixio, 13 - Arceto	0522 989935
VENTASSO	Il Leprotto	Coopselios	Via Canevari, 7 - Busana	0522 891115
VENTASSO	Il Fiocco di neve	Coopselios	Via Campogrande, 13 - Ramiseto	0522 719010
VETTO	Il ciliegio	CORESS S.C.S.	P.zza Nobili, 1	334 8679670
VIANO	Kaleidos	Coopselios	Via Roma 6/A	0522 988242
VILLA MINOZZO	"L'Abete bianco"	Coopselios	Corso Prampa, 9	340 4831235

## PRIVATI

COMUNE	DENOMINAZIONE	ENTE GESTORE	INDIRIZZO	TELEFONO
ALBINEA	La Bottega delle favole	Marilisa Saluzzi	Via Garibaldi, 16/b	338 8975518
MONTECCHIO	L'Albero di Anacleto	Associazione Albero di Anacleto	Strada Salerno, 31	333 623 9209
MONTECCHIO	La tana in campagna	APS Tutti Fuori	Via Montegrappa, 32 - Aiola	347 2470445
REGGIO EMILIA	Totem *	Proges	Via Mameli, 11	0522 283033
REGGIO EMILIA	LAURA TERRACHINI	Calliope snc	Via Pizzetti, 54	328 7715663
REGGIO EMILIA	Piccolo gruppo educativo Nido Famiglia "A piccoli passi"	Roberta Sardi	Via S. Bartolomeo, 19	347 75242155

\* Polo per l'infanzia: struttura con servizi da 0 a 6 anni

**1.4 SERVIZI INTEGRATIVI COMUNALI, APPALTATI, CONVENZIONATI E PRIVATI  
Tipologia Servizio: SPAZI BAMBINI - Sedi e denominazioni a.s. 2023/24**

## PRIVATI

COMUNE	DENOMINAZIONE	ENTE GESTORE	INDIRIZZO	TELEFONO
SCANDIANO	Spazio bimbi "Tutti giù per terra"	Spazio bimbi "Tutti giù per terra"	Via M. L. King, 5	324 5505438

## SCUOLA DELL'INFANZIA **2**

Ove non diversamente indicato, tutte le scuole dell'infanzia non statali di questa sezione sono paritarie.

### 2.1 SCUOLE DELL'INFANZIA STATALI - Sedi e denominazioni a.s. 2023/24

COMUNE	ISTITUTO DI RIFERIMENTO	DENOMINAZIONE	CODICE MECCANOGRAFICO	INDIRIZZO	TELEFONO
ALBINEA	I.C. ALBINEA	Lo Scricciolo	REAA84301R	Via Quasimodo, 2	0522 347412
BAGNOLO IN PIANO	I.C. BAGNOLO IN PIANO	Dandelion	REAA818014	Via S. Quasimodo, 1	0522 952034
BAISO	I.C. BAISO - VIANO	Arcobaleno	REAA819043	Via Romualdo Lusoli	0522 845051
BAISO	I.C. BAISO - VIANO	Robin Hood	REAA81901X	Via Scaluccia	0522 843673
BIBBIANO	I.C. MONTECCHIO - BIBBIANO	Barco	REAA83502V	Via de Gasperi, 49 - Barco	0522 875844
CANOSSA	I.C. S. POLO - CANOSSA	Primavera	REAA82101X	Via Trinità, 37 - Monchio delle olle	0522 870227
CARPINETI	I.C. CARPINETI - CASINA	Arcobaleno	REAA826024	Via G. di Vittorio, 8	0522 618184
CARPINETI	I.C. CARPINETI - CASINA	Casette	REAA826013	Via Ronteruolo, 1 Loc. Casette	0522 893329
CASALGRANDE	I.C. CASALGRANDE	Orizzonti	REAA833027	Via Pasolini, 6	0522 841240
CASALGRANDE	I.C. CASALGRANDE	Colori	REAA833016	Via Marconi, 8 - Villalunga	0522 841559
CASALGRANDE	I.C. CASALGRANDE	Garibaldi	REAA833038	Via Garibaldi, 9	0522 999022
CASINA	I.C. CARPINETI - CASINA	Fantamagia	REAA826046	Via Simonini	0522 609020
CASINA	I.C. CARPINETI - CASINA	Paullo	REAA826057	Via Costaferrata, 1 Paullo	0522 600810
CASTELLARANO	I.C. CASTELLARANO	Fiorellino	REAA83703G	Via Cadiroggio, 91	0536 075473
CASTELLARANO	I.C. CASTELLARANO	Giardino della Fantasia	REAA83701D	Viale della Pace, 10	0536 075536
CASTELLARANO	I.C. CASTELLARANO	Arcobaleno dai mille colori	REAA83702E	Via Radici Nord, 53/B - Tressano	0536 075538
CASTELNOVO NE' MONTI	I.C. CASTELNOVO NE' MONTI	La Pieve	REAA839037	Via F.lli Cervi, 4	0522 612333
CASTELNOVO NE' MONTI	I.C. CASTELNOVO NE' MONTI	W. Manfredi	REAA839048	Via Mazzini, 9 - Felina	0522 814333
CORREGGIO	I.C. CORREGGIO 2	C. Collodi	REAA85201G	Via Riccò, 9 - Fosdondo	0522 690528
CORREGGIO	I.C. CORREGGIO 2	Gigi e Pupa Ferrari	REAA85202L	Via Fazzano, 4/b	0522 632173
FABBRICO	I.C. FABBRICO - ROLO	A piccoli passi	REAA82901E	Via Don Sturzo, 48	0522 665538
GUALTIERI	I.C. GUALTIERI - BORETTO	Arcobaleno	REAA83802A	Via Statale 63, 174 - S. Vittoria	0522 833087
GUALTIERI	I.C. GUALTIERI - BORETTO	Il Sole	REAA838019	Via Risorgimento	0522 828765
LUZZARA	I.C. LUZZARA	Cav. P. Terzi	REAA83201A	Via Mazzini, 3 - Villarotta	0522 820138
LUZZARA	I.C. LUZZARA	Grisanti Respicio	REAA83204D	Via Circonvallazione Ovest, 49	0522 976117
LUZZARA	I.C. LUZZARA	La Fontanella	REAA83202B	Via Nazionale, 151 - Codisotto	0522 976757
MONTECCHIO EMILIA	I.C. MONTECCHIO - BIBBIANO	A. Giuffredi	REAA83501T	Via A. D'Este, 36	0522 864439
NOVELLARA	I.C. NOVELLARA	Il Girasole	REAA83101E	Via Falasca, 2	0522 661888
QUATTRO CASTELLA	I.C. QUATTRO CASTELLA - VEZZANO	L'Albero Delle Farfalle	REAA84401L	Via A. Vespucci, 4 - Montecavolo	0522 886234
REGGIO EMILIA	I.C. A. D'AOSTA	Leonardo	REAA84502D	Via Martiri della Bettola, 51	0522 282833

COMUNE	ISTITUTO DI RIFERIMENTO	DENOMINAZIONE	CODICE MECCANOGRAFICO	INDIRIZZO	TELEFONO
REGGIO EMILIA	I.C. A. D'AOSTA	Sant'Agostino	REAA84501C	Via Reverberi, 4	0522 434736
REGGIO EMILIA	I.C. A. EINSTEIN	Villa Marmirolo	REAA848021	Via Della Tromba, 7 - Marmirolo	0522 340561
REGGIO EMILIA	I.C. A. EINSTEIN	Villa Gavasseto	REAA84801X	Via Mazzelli 2/A - Gavasseto	0522 344447
REGGIO EMILIA	I.C. A. LIGABUE	Don Milani	REAA834023	Via Gandhi, 17	0522 282258
REGGIO EMILIA	I.C. A. LIGABUE	Don Luigi Guglielmi	REAA834034	Via della Canalina, 21	0522 280295
REGGIO EMILIA	I.C. A. MANZONI	Giovanni Pascoli	REAA846018	Viale Isonzo, 36	0522 434746
REGGIO EMILIA	I.C. DON BORGHI	Aquilone	REAA81401R	Via Pascal, 75	0522 560106
REGGIO EMILIA	I.C. DON BORGHI	Ghiardello	REAA81402T	Via Freddi, 89 - S.Bartolomeo	0522 371179
REGGIO EMILIA	I.C. DON BORGHI	Marco Gerra	REAA81403V	Via Caravaggio, 2	0522 556193
REGGIO EMILIA	I.C. E. FERMI	San Domenico Savio	REAA81002E	Via Corradini, 64 - Villa Sesso	0522 531251
REGGIO EMILIA	I.C. J.F. KENNEDY	Bruno Ciari	REAA840019	Via Casel di Ferro, 2/1 - Villa Gaida	0522 942254
REGGIO EMILIA	I.C. M.E. LEPIDO	Dante Alighieri	REAA841015	Via Puccini, 4	0522 792014
REGGIO EMILIA	I.C. S. PERTINI 2	Renzo Pezzani	REAA84901Q	Via Wybicki, 30	0522 436868
REGGIOLO	I.C. REGGIOLO	Hansel e Gretel	REAA81102A	Via Lovatino, 8 - Villanova	0522 973116
REGGIOLO	I.C. REGGIOLO	Peter Pan	REAA811019	Via IV Novembre, 7	0522 971394
RIO SALICETO	I.C. CAMPAGNOLA - RIO SALICETO	La Coccinella	REAA813011	Via C. Marx, 8	0522 649322
ROLO	I.C. FABBRICO - ROLO	Sinfonia	REAA82902G	Via 25 Aprile, 5	0522 666113
RUBIERA	I.C. RUBIERA	De Amicis	REAA83602P	Viale Martiri della Resistenza, 2	0522 627619
RUBIERA	I.C. RUBIERA	Fontana	REAA83603Q	Via Fontana, 33	0522 629985
RUBIERA	I.C. RUBIERA	Leopardi	REAA83601N	Via Leopardi, 18	0522 627160
SAN MARTINO IN RIO	I.C. S. MARTINO	Aurelia D'Este	REAA85101Q	Via Manicardi, 18/A	0522 698470
SAN MARTINO IN RIO	I.C. S. MARTINO	Aurelia D'Este - succursale	REAA85101Q	Via Ferioli, 16	0522 636154
SAN POLO D'ENZA	I.C. S. POLO - CANOSSA	Papa Giovanni XXIII	REAA821021	Via Carlo Alberto Dalla Chiesa, 2	0522 874150
SCANDIANO	I.C. L. SPALLANZANI	La Rocca	REAA854017	Via Risorgimento, 1	0522 855594
SCANDIANO	I.C. M.M. BOIARDO	I Gelsi	REAA855013	Via Dell'Abate, 54	0522 856885
TOANO	I.C. U.FOSCOLO TOANO	Il sorriso di Clara	REAA81501L	Via S.Michele, 6 - Cavola	0522 806508
TOANO	I.C. U.FOSCOLO TOANO	Quara	REAA81502N	Via Dolo, 2 - Quara	0522 808500
TOANO	I.C. U.FOSCOLO TOANO	Toano	REAA81503P	Corso Trieste, 56	0522 805200
VENTASSO	I.C. "L. Ariosto"	Busana	REAA81603E	Via Canevari, 7/1 - Busana	0522 891115
VENTASSO	I.C. "L. Ariosto"	Collagna	REAA81601C	Piazza N. Caroli, 7 - Collagna	0522 897122
VENTASSO	I.C. "L. Ariosto"	Ligonchio	REAA81602D	Via della Pioppa, 42 - Ligonchio	0522 899231
VENTASSO	I.C. "L. Ariosto"	Ramiseto	REAA81604G	Via Campogrande, 13 - Ramiseto	0522 817164
VETTO	I.C. "L. Ariosto"	Giovanni XXIII	REAA81606N	Piazza P.Nobili, 1	0522 815330
VIANO	I.C. BAISO - VIANO	Corte	REAA819054	Via Roma, 6	0522 988592
VILLA MINOZZO	I.C. VILLA MINOZZO	Case Bagatti	REAA842022	Via Case Bagatti, 1 - Asta	0522 800401
VILLA MINOZZO	I.C. VILLA MINOZZO	Oswaldo Caselli	REAA842011	Via Don Fontana, 2 - Minozzo	0522 801093
VILLA MINOZZO	I.C. VILLA MINOZZO	A. Iori e M. Olmi	REAA842033	Piazza del Volontariato, 8/1	0522 801140

## 2.2 SCUOLE DELL'INFANZIA COMUNALI - Sedi e denominazioni a.s. 2023/24

COMUNE	DENOMINAZIONE	INDIRIZZO	TELEFONO
ALBINEA	Il Frassino	Via Malaguzzi, 6	0522 590229
BIBBIANO	S. Allende	Via Rosemberg, 26	0522 883054
BORETTO	Zenit *	Via Firenze, 3/a	0522 963721
BRESCELLO	Soliani Scutellari	Via A. Moro, 8	0522 687439
CADELBOSCO DI SOPRA	Ai Caduti per la libertà	Via Marconi, 37 - Cadelbosco di Sotto	0522 912217
CADELBOSCO DI SOPRA	Piero Varini	Via Martiri di Cervarolo, 14	0522 919514
CAMPEGINE	Scuola dell'infanzia comunale	Via A. Moro, 20	0522 677169
CASALGRANDE	U. Farri	Viale Pasolini, 6	0522 849421
CASTELNOVO DI SOTTO	Girasole - Palomar	Via della Costituzione, 18	0522 683670
CAVRIAGO	I Tigli	Via C. Morselli, 10	0522 373479
CAVRIAGO	Le Betulle	Piazza Don Milani, 2	0522 575357
CORREGGIO	Ghidoni Le Margherite	Piazzale Ruozzi, 2	0522 693266
CORREGGIO	Arcobaleno	Via Geminiola, 2 - S. Martino Piccolo	0522 631177
CORREGGIO	Ghidoni - Mandriolo	Via Mandriolo superiore, 8	0522 693442
GUASTALLA	Arcobaleno	Via Giovanni XXIII, 30/1	0522 824434
MONTECCHIO EMILIA	Don P. Borghi *	Via XXV Aprile, 14	0522 864811
NOVELLARA	Arcobaleno	Via Indipendenza, 19	0522 654198
POVIGLIO	La Ginestra	Via della Repubblica, 25	0522 969292
REGGIO EMILIA	H.C. Andersen	Via delle Ortolane, 5/b	0522 511020
REGGIO EMILIA	Anna Frank	Via Mutilati Del Lavoro, 7/a	0522 454763
REGGIO EMILIA	Bruno Munari	Via Vasco De Gama, 10	0522 285673
REGGIO EMILIA	Ernesto Balducci	Via della Canalina, 36	0522 294952
REGGIO EMILIA	P. Picasso - Belvedere	Via Martiri della Bettola, 51	0522 280667
REGGIO EMILIA	Centro verde C. Prampolini *	Via Spagni, 26 - Pratofontana	0522 950589
REGGIO EMILIA	Martiri di Sesso	Via Betti, 45 - Sesso	0522 531765
REGGIO EMILIA	Diana	Viale Allegri, 12	0522 437308
REGGIO EMILIA	Girotondo	Via S. Allende, 1	0522 513437
REGGIO EMILIA	Gulliver	Via Pasteur, 17	0522 551823
REGGIO EMILIA	Iqbal Masih	Via Verdi, 24	0522 435796
REGGIO EMILIA	La Villetta	Via Emilia Ospizio, 93	0522 550475
REGGIO EMILIA	Scuola dell'infanzia c/o Centro "L. Malaguzzi"	Via Cassala, 2/a	0522 518714
REGGIO EMILIA	Michelangelo	Via Michelangelo, 5/b	0522 307819
REGGIO EMILIA	Otto marzo	Via Tarassov, 19	0522 281727
REGGIO EMILIA	P. Freire	Via Tassoni, 136/a - Canali	0522 287102
REGGIO EMILIA	P. Neruda	Via Passo Buole, 17	0522 283623
REGGIO EMILIA	Robinson	Via Pastrengo, 20	0522 304675
REGGIO EMILIA	S. Allende *	Via Gattalupa, 5	0522 552814
REGGIO EMILIA	Erio Tondelli	Via A.Volta, 3	0522 308613
REGGIO EMILIA	XXV Aprile	Via Cella all'Oldo, 6 - Cella	0522 941197
RUBIERA	Albero Azzurro *	Via Prampolini, 22	0522 622299
SANT'ILARIO D'ENZA	Fiastri	Via Roma, 101	0522 672349
SANT'ILARIO D'ENZA	G. Rodari	Via Grandi, 1 - Calerno	0522 679302
SCANDIANO	G. Rodari	Via dei Mille, 10	0522 857845

\* Polo per l'infanzia: struttura con servizi da 0 a 6 anni

### 2.3 SCUOLE DELL'INFANZIA F.I.S.M. - Sedi e denominazioni a.s. 2023/24

COMUNE	DENOMINAZIONE	INDIRIZZO	TELEFONO
ALBINEA	San Giovanni Bosco	Via Ariosto, 1 - Borzano	0522 591668
BAGNOLO IN PIANO	A. Landini	Via Chiesa, 9 - Pieve Rossa	0522 952000
BAGNOLO IN PIANO	Maria Immacolata	Via San G.Bosco, 2	0522 952323
BIBBIANO	Maria Ausiliatrice	Via E. Monti, 3	0522 881163
BIBBIANO	San Domenico Savio	Via XXIV Maggio, 171 - Barco	0522 875180
BORETTO	San Marco	Viale Giovanni XXIII, 3	0522 965101
BRESCELLO	SS. Annunziata	Via Chiesa, 8 - Lentigione	0522 680103
CADELBOSCO DI SOPRA	Montagna luminosa	Via L. da Vinci, 10 - Cadelbosco di Sotto	0522 911113
CAMPAGNOLA EMILIA	A. Bedogni Fontanesi	Via Prampolini, 8	0522 669166
CAMPEGINE	Parrocchiale	Via IV Novembre, 2	0522 677592
CANOSSA	San Giuseppe	Via A. Moro, 4 - Ciano d'Enza	0522 878288
CARPINETI	Amorotti Bazzani	Via S. Prospero, 44	0522 816210
CASALGRANDE	Maria Valentini	Via I Maggio, 143 - Salvaterra	0522 846955
CASALGRANDE	Santa Dorotea	Via Castello, 2/C	0522 846285
CASINA	Sacro Cuore	Via Chiesa, 2	0522 609880
CASTELLARANO	Santa Maria	Via Radici in Monte, 61 - Roteglia	0536 851768
CASTELLARANO	Sacro Cuore	Via Santa Caterina, 2	0536 850271
CASTELNOVO DI SOTTO	Villa Gaia	Via Conciliazione, 1	0522 683697
CASTELNOVO NE' MONTI	Mater Dei	Viale E. Bagnoli, 51	0522 812354
CORREGGIO	G. e M. Recordati	Via Gambarà, 35	0522 398412
CORREGGIO	Santa Maria Assunta	Via Pozzo Pontuto, 4 - Prato	0522 696344
CORREGGIO	San Tomaso d'Aquino	Via Contarelli, 3/ 5	0522 692782
GATTATICO	San Giuseppe	Via M. Tonelli, 4 - Taneto	0522 555438
GUALTIERI	Sant'Alberto	Via IV Novembre, 19	0522 828426
GUASTALLA	Bambin Gesù	Via Rosario, 1/2 - Pieve di Guastalla	0522 824078
GUASTALLA	P. Benassi	Via Tolomeo, 6 - San Martino	0522 825160
GUASTALLA	Minelli-Borella	Via Ponte Pietra, 16 - S.Giacomo	0522 831197
GUASTALLA	San Girolamo	Via Peroggio, 3 - S.Girolamo	0522 820226
GUASTALLA	Sant'Orsola	Via Garibaldi, 20	0522 937004
GUASTALLA	Santi Innocenti	Via Chiesa, 2 - S. Rocco	0522 831119
LUZZARA	Parrocchiale	Piazza Castello, 1	0522 976126
MONTECCHIO	San Domenico Savio	Via Montegrappa, 22 - Aiola	0522 871351
MONTECCHIO	Santa Dorotea	Via dei Mille, 52	0522 862412
NOVELLARA	A. I. Lombardini	Via Penelli, 11	0522 654434
NOVELLARA	Santa Maria	Strada S. Maria, 9 - Vezzola	0522 657145
POVIGLIO	Santo Stefano	Via Parma, 5	0522 969702
QUATTRO CASTELLA	Sacro Cuore	Via Carlo Marx, 23 - Puianello	0522 889157
QUATTRO CASTELLA	Don Silvio Castagnini	Via Mascagni, 6 - Montecavolo	0522 886249

## 2.3 SCUOLE DELL'INFANZIA F.I.S.M. Sedi e denominazioni a.s. 2023/24

COMUNE	DENOMINAZIONE	INDIRIZZO	TELEFONO
QUATTRO CASTELLA	V. Saracchi Ferrarini	Via Don Minzoni, 4	0522 887231
REGGIO EMILIA	Campi Soncini	Via Veneri, 96	0522 516038
REGGIO EMILIA	Carlo ed Elena Gastinelli	Via Vittorio da Feltre, 1 - Coviolo	0522 325201
REGGIO EMILIA	Divina Provvidenza	Via Mons.Torreggiani, 1 - Sabbione	0522 344119
REGGIO EMILIA	Don Adelmo Morsiani	Via Bolognesi 1/a - Massenzatico	0522 515312
REGGIO EMILIA	Don G. Grazioli	Via Fleming, 8 - Gavassa	0522 398214
REGGIO EMILIA	Don Primo Carretti	Via Maria Bertolani del Rio, 10	0522 550368
REGGIO EMILIA	Elisa Lari	Via Paradisi, 4	0522 550087
REGGIO EMILIA	Figlie di Gesù	Piazza Ugolini, 1	0522 436666
REGGIO EMILIA	Pio VI	Via G. M. Ferraroni, 5 - Pieve Modolena	0522 383351
REGGIO EMILIA	Regina Mundi	Via Samoggia, 50 - San Prospero	0522 518735
REGGIO EMILIA	Sant'Ambrogio	Via della Repubblica, 21/1 - Rivalta	0522 560215
REGGIO EMILIA	San Pio X	Via Kennedy, 11	0522 306857
REGGIO EMILIA	Santa Teresa	Via Braghiroli, 1	0522 435888
REGGIO EMILIA	San Vincenzo de' Paoli	Via Franchetti, 4	0522 451011
REGGIO EMILIA	San Giovanni Battista	Via Lasagni, 4 - Bagno	0522 342110
REGGIO EMILIA	San Pellegrino	Via Tassoni, 1	0522 282304
REGGIO EMILIA	Sacro Cuore	Via Milazzo, 9	0522 303635
REGGIO EMILIA	San Giuseppe	Via Fratelli Rosselli, 31	0522 280654
REGGIO EMILIA	Maria Vergine Madre	Via Rinaldi, 40/a - Cavazzoli	0522 701312
REGGIOLO	Gioiosa	Via XXV Aprile, 13	0522 972255
REGGIOLO	Maria Immacolata	Via Spallanzani, 1 - Brugno	0522 975114
RIO SALICETO	W. Biagini	Via dei Martiri, 19	0522 649820
ROLO	Parrocchiale Don U. Borghi	Piazza Libertà, 7	0522 666260
RUBIERA	Figlie del Gesù	Via Emilia Est, 18	0522 626252
SAN MARTINO IN RIO	Regina Pacis	Via Rivone, 25	0522 698242
SAN POLO D'ENZA	Mamma Mara	Via Pontenovo, 4	0522 1752913
SANT'ILARIO D'ENZA	San Giuseppe	Via Stalingrado, 2/B	0522 674964
SANT'ILARIO D'ENZA	San Vincenzo	Via XXV Luglio, 52 - Calerno	0522 679722
SCANDIANO	San Giuseppe	Via Pellegrini, 6	0522 857913
SCANDIANO	Sebastiano Corradi	Via Pagliani, 15 - Arceto	0522 989856
SCANDIANO	V. Guidetti	Via Brugnoletta, 83 - Fellegara	0522 856388
TOANO	Giovanni Paolo II	Via Radici, 36 - Cerredolo	0522 809342
VEZZANO SUL CROSTOLO	La Provvidenza	Via Roma Sud, 4	0522 601120
VEZZANO SUL CROSTOLO	San Pio X	Via avv. Lolli, 10 - La Vecchia	0522 600174
VIANO	Don G. Reverberi	Via Reverberi, 3 - S. Giovanni di Querciola	0522 847328
VIANO	R. Franchetti	Via Chiesa, 1 - Regnano	0522 858431

## 2.4 SCUOLE DELL'INFANZIA CONVENZIONATE, APPALTATE E PRIVATE

### Sedi e denominazioni a.s. 2023/24

CONVENZIONATI				
COMUNE	DENOMINAZIONE	ENTE GESTORE	INDIRIZZO	TELEFONO
BAGNOLO IN PIANO	Tatonius	Coop. Accento	Via della Cooperazione, 33	0522 952285
CAMPAGNOLA EMILIA	Anselperga	Coop. Accento	Via Anselperga, 2	0522 750164
REGGIO EMILIA	Associazione Agorà	Ass. Agorà	Via F.lli Bandiera, 12/C	0522 302393
REGGIO EMILIA	Giardino d'Infanzia San Michele	Libera scuola Steiner-Waldorf Coop. Soc.	Via Tassoni, 62 - Canali	0522 292543
REGGIO EMILIA	Giardino d'Infanzia San Michele (sezione staccata)	Libera scuola Steiner-Waldorf Coop. Soc.	Via Molière, 30	0522 937363
REGGIO EMILIA	A. Veneri	Fond. Ente Veneri	Via E. Fermi, 5 - Fogliano	0522 521780

APPALTATI				
COMUNE	DENOMINAZIONE	ENTE GESTORE	INDIRIZZO	TELEFONO
ALBINEA	Il Frassino	Coopselios	Via Malaguzzi, 6	0522 590229
FABBRICO	27 febbraio	Coopselios	Via Trento, 14	3204307113
GATTATICO	Il Girasole	Coopselios	Via Nenni, 1 - Praticello	0522 678639
REGGIO EMILIA	Choreia *	Coop. Pantarei	Via Gramsci, 5/d	0522 232097
REGGIO EMILIA	Camille Claudel	Proges	Via Balzac, 2	0522 303760
REGGIO EMILIA	Centro Verde Rosa Galeotti *	Proges	Via Miselli, 36 - Sesso	0522 531568
REGGIO EMILIA	Faber *	Coop. Pantarei	Via Brigata Reggio, 20	0522 930269
REGGIO EMILIA	Via Verdi *	Coop. Accento	Via Verdi, 24	0522 452939
REGGIO EMILIA	Haikù *	Coopselios	Via Brigata Reggio, 29	0522 300489
REGGIO EMILIA	La Gabbianella *	Proges	Via Settembrini, 1	0522 337414
REGGIO EMILIA	Otello Sarzi *	Proges	Via Guasco, 10	0522 430571
RUBIERA	Pinco Pallino Kids *	Coop. Augeo	Via Ariosto, 7	339 6205890

PRIVATI				
COMUNE	DENOMINAZIONE	ENTE GESTORE	INDIRIZZO	TELEFONO
REGGIO EMILIA	Totem *	Proges	Via Mameli, 11	0522 283033

\* Polo per l'infanzia: struttura con servizi da 0 a 6 anni

# ISTITUTI COMPENSIVI 3

## 3.1 ISTITUZIONI SCOLASTICHE E DIRIGENTI a.s. 2023/24

ISTITUTO COMPENSIVO	CODICE MECCANOGRAFICO	INDIRIZZO	COMUNE	TELEFONO	E-MAIL	DIRIGENTE
I.C. "A. Manzoni"	REIC84600B	V.le Magenta, 13	REGGIO EMILIA	0522 585865	reic84600b@istruzione.it	Alessandra Landini
I.C. "A. Ligabue"	REIC834005	Via Rivoluz. d'ottobre, 27	REGGIO EMILIA	0522 585813	reic834005@istruzione.it	Francesca Spadoni
I.C. "A. Einstein"	REIC848003	Via Gattalupa, 1/b	REGGIO EMILIA	0522 585851	reic848003@istruzione.it	Donatella Martinisi
I.C. "A. S. Aosta"	REIC84500G	Via Cecati, 12	REGGIO EMILIA	0522 585947	reic84500g@istruzione.it	Elena Ferrari
I.C. "Don P. Borghi"	REIC81400X	Via Pascal, 81 Rivalta	REGGIO EMILIA	0522 585751	reic81400x@istruzione.it	Paola Campo
I.C. "E. Fermi"	REIC81000L	Via Bolognesi, 2	REGGIO EMILIA	0522 585878	reic81000l@istruzione.it	Flora Scotto di Galletta
I.C. "G. Galilei"	REIC82400E	Via Cassala, 10	REGGIO EMILIA	0522 585731	reic82400e@istruzione.it	Stefano Delmonte
I.C. "J.F. Kennedy"	REIC84000C	Via Kennedy, 20	REGGIO EMILIA	0522 585726	reic84000c@istruzione.it	Silvia Guglielmi
I.C. "Leonardo da Vinci"	REIC847007	Viale Monte San Michele, 12	REGGIO EMILIA	0522 585781	reic847007@istruzione.it	Elisabetta Fraracci
I.C. "M. E. Lepido"	REIC841008	Via Premuda, 34	REGGIO EMILIA	0522 585889	reic841008@istruzione.it	Silvia Ovi
I.C. "S. Pertini" 1	REIC850003	Via P.G. Terrachini, 20	REGGIO EMILIA	0522 585831	reic850003@istruzione.it	Fulvia Ruju
I.C. "S. Pertini" 2	REIC84900V	Via Torricelli, 35	REGGIO EMILIA	0522 585778	reic84900v@istruzione.it	Katia Malaguti
I.C. ALBINEA	REIC84300X	Via Quasimodo, 2	ALBINEA	0522 599153	reic84300x@istruzione.it	Fausto Fiorani
I.C. BAGNOLO IN PIANO	REIC818007	Via della Repubblica, 4	BAGNOLO IN PIANO	0522 957194	reic818007@istruzione.it	Chiara de Ioanna
I.C. BAISO - VIANO	REIC819003	Via Ca' Toschi, 4	BAISO	0522 993571	reic819003@istruzione.it	Nadia Costi
I.C. CADELBOSCO SOPRA	REIC827002	Via Pascoli, 10	CADELBOSCO DI SOPRA	0522 917536	reic827002@istruzione.it	Paola Campo (regg)
I.C. CAMPAGNOLA - RIO SALICETO	REIC813004	Via Gramsci, 3	CAMPAGNOLA EMILIA	0522 669167	reic813004@istruzione.it	Lorenza Giovannini
I.C. CARPINETI - CASINA "G.Gregori"	REIC826006	Via F. Crispi, 74	CARPINETI	0522 618418	reic826006@istruzione.it	Sara Signorelli
I.C. CASALGRANDE	REIC833009	Via Gramsci, 21	CASALGRANDE	0522 846178	reic833009@istruzione.it	Giacomo Lirici
I.C. CASTELLARANO	REIC83700L	Via Fuori Ponte, 23	CASTELLARANO	0536 075530	reic83700l@istruzione.it	Maria Migale
I.C. CASTELNOVO DI SOTTO	REIC820007	Viale G. Marconi, 5	CASTELNOVO DI SOTTO	0522 682139	reic820007@istruzione.it	Maria Elena Torreggiani
I.C. CASTELNOVO NE' MONTI	REIC839008	Via Sozzi, 1	CASTELNOVO NE' MONTI	0522 812342	reic839008@istruzione.it	Giuseppina Gentili



## 3.1 ISTITUZIONI SCOLASTICHE E DIRIGENTI a.s. 2023/24

ISTITUTO COMPRENSIVO	CODICE MECCANOGRAFICO	INDIRIZZO	COMUNE	TELEFONO	E-MAIL	DIRIGENTE
I.C. CAVRIAGO	REIC82200V	Via del Cristo, 12	CAVRIAGO	0522 1752101	reic82200v@istruzione.it	Elena Ferrari (regg)
I.C. CORREGGIO 1	REIC85300E	Via C. Ippolito, 18	CORREGGIO	0522 692481	reic85300e@istruzione.it	Annita Verticilo
I.C. CORREGGIO 2	REIC85200P	Via C. Ippolito, 16/a	CORREGGIO	0522 692433	reic85200p@istruzione.it	Antonella Vittozzi
CONVITTO "R. CORSO"	REVC01000A	Via Bernieri, 8	CORREGGIO	0522 692318	reic01000a@istruzione.it	Luca bassi
I.C. FABBRICO - ROLO	REIC82900N	Via Piave, 114	FABBRICO	0522 665154	reic82900n@istruzione.it	Patrizia Freddi
I.C. GATTATICO - CAMPEGINE	REIC82300P	Via Gramsci, 29	GATTATICO	0522 678282	reic82300p@istruzione.it	Raffaella A. L. Savino (regg)
I.C. GUALTIERI - BORETTO	REIC83800C	Via D. Alighieri, 10	GUALTIERI	0522 828217	reic83800c@istruzione.it	Andrea Tedeschi
I.C. GUASTALLA "F. Gonzaga"	REIC812008	Via Affò,1	GUASTALLA	0522 824607	reic812008@istruzione.it	Stefano Costanzi
I.C. LUZZARA	REIC83200D	Viale Filippini, 42	LUZZARA	0522 223137	reic83200d@istruzione.it	Patrizia Freddi (regg)
I.C. MONTECCHIO - BIBBIANO	REIC835001	Viale XXV Aprile, 14	MONTECCHIO EMILIA	0522 864201	reic835001@istruzione.it	Elena Viale
I.C. NOVELLARA	REIC83100N	Via Novy Jicin, 2	NOVELLARA	0522 654218	reic83100n@istruzione.it	Giovanni Stragapede
I.C. POVIGLIO - BRESCELLO	REIC82800T	Via Mattei, 22	POVIGLIO	0522 969109	reic82800t@istruzione.it	Tiziana Segalini
I.C. QUATTRO CASTELLA - VEZZANO	REIC84400Q	Via P. Togliatti, 20/2 - Montecavolo	QUATTRO CASTELLA	0522 886363	reic84400q@istruzione.it	Giordano Mancastroppa
I.C. REGGIOLO	REIC81100C	Via XXV Aprile, 8	REGGIOLO	0522 972166	reic81100c@istruzione.it	Stefano Costanzi (regg)
I.C. RUBIERA	REIC83600R	P.za XXIV Maggio, 13	RUBIERA	0522 626265	reic83600r@istruzione.it	Fiorella Magnani
I.C. SANT'ILARIO D'ENZA	REIC83000T	Via Gramsci, 5	SANT'ILARIO D'ENZA	0522 672291	reic83000t@istruzione.it	Raffaella A. L. Savino
I.C. SAN POLO D'ENZA - CANOSSA "F. Petrarca"	REIC821003	Via Petrarca, 1	SAN POLO D'ENZA	0522 873147	reic821003@istruzione.it	Elena Viale (regg)
I.C. SAN MARTINO IN RIO	REIC85100V	Piazza Martiri, 2	SAN MARTINO IN RIO	0522 636737	reic85100v@istruzione.it	Mariagrazia Culzoni
I.C. SCANDIANO "L. Spallanzani"	REIC85400A	Viale della Rocca, 8	SCANDIANO	0522 857593	reic85400a@istruzione.it	Antonella Cattani
I.C. SCANDIANO "M.M. Boiardo"	REIC855006	Via Corti, 39	SCANDIANO	0522 857320	reic855006@istruzione.it	Fabio Bertoldi
I.C. TOANO "U. Foscolo"	REIC81500Q	Via M. di Canossa, 23	TOANO	0522 805127	reic81500q@istruzione.it	Morena Bizzarri
I.C. VENTASSO - VETTO "L. Ariosto"	REIC81600G	Via del Sasso, 3 Busana	VENTASSO	0522 891150	reic81600g@istruzione.it	Giuseppina Gentili (regg)
I.C. VILLA MINOZZO	REIC842004	Corso Prampa, 11	VILLA MINOZZO	0522 801115	reic842004@istruzione.it	Morena Bizzarri (regg)

## 3.2 SCUOLA PRIMARIA

## Sedi di erogazione del servizio a.s. 2023/24

ISTITUTO COMPRENSIVO	SEDE	CODICE MECCANOGRAFICO	COMUNE	INDIRIZZO	TELEFONO
I. C. "A. Einstein" - RE	Ca' Bianca	REEE848015	REGGIO EMILIA	Via Gattalupa, 1	0522 555085
	Ariosto	REEE848059	REGGIO EMILIA	Via Pasteur, 17 - S. Maurizio	0522 552446
	M.M. Boiardo	REEE848026	REGGIO EMILIA	Via Lasagni, 5/a - Bagno	0522 343168
	Marmirolò	REEE848048	REGGIO EMILIA	Via Le Corbusier, 2 - Marmirolò	0522 340382
	IV Novembre	REEE848037	REGGIO EMILIA	Via Mazzelli, 2 - Gavasseto	0522 344412
I. C. "J.F. Kennedy" - RE	G. Leopardi	REEE84005P	REGGIO EMILIA	Via Kennedy, 20	0522 585711
	G.Verdi	REEE84004N	REGGIO EMILIA	Via Confalonieri, 1 - Pieve Modolena	0522 300998
	V.Ferrari	REEE84002G	REGGIO EMILIA	Via All'Oldo, 8 - Cella	0522 941333
	P.Valeriani	REEE84001E	REGGIO EMILIA	Via G.Bruno, 29 - Cade'	0522 942253
I.C. "A. Ligabue" - RE	Don Milani	REEE834017	REGGIO EMILIA	Via Gandhi, 16/c	0522 281576
	I. Calvino	REEE834028	REGGIO EMILIA	Via Canalina, 21	0522 292676
	S.G. Bosco	REEE834039	REGGIO EMILIA	Via Bismantova, 23	0522 280376
I.C. "A. Manzoni" - RE	A. Bergonzi	REEE84601D	REGGIO EMILIA	Via Tosti, 4	0522 438972
	Ada Negri	REEE84602E	REGGIO EMILIA	Via Emilia S.Stefano, 33/a	0522 430236
	G. Pascoli	REEE84603G	REGGIO EMILIA	Viale Isonzo, 36	0522 514342
I.C. "A. S. Aosta" - RE	Matilde di Canossa	REEE84502P	REGGIO EMILIA	V.le Umberto 1°, 44	0522 283690
	Sant'Agostino	REEE84501N	REGGIO EMILIA	Via Reverberi, 4	0522 430220
	Besenzi	REEE84503Q	REGGIO EMILIA	Via B.da Sassoferrato, 24 - Coviolo	0522 280889
I.C. "Don Borghi" - RE	"Margherita Hack" Rivalta	REEE814012	REGGIO EMILIA	Via della Repubblica, 19 Rivalta	0522 560167
	Ghiarda	REEE814023	REGGIO EMILIA	Via Ghiarda, 28 - Rivalta	0522 560378
	San Bartolomeo	REEE814034	REGGIO EMILIA	Via Freddi, 41 San Bartolomeo	0522 577445
I.C. "E. Fermi" - RE	Vasco Agosti	REEE81001P	REGGIO EMILIA	Via Allende, 3 - S.Prospiero Strinati	0522 511866
	Mons.Canossini	REEE81002Q	REGGIO EMILIA	Via Ferri, 14 - Sesso	0522 531766
	San G. Bosco	REEE81004T	REGGIO EMILIA	Via Iotti, 2 - Roncocesi	0522 919896
I.C. "G. Galilei" - RE	Collodi	REEE82405R	REGGIO EMILIA	Via Veneri, 57	0522 515235
	A. Balletti	REEE82402N	REGGIO EMILIA	Via Cavallotti, 56 - Mancasale	0522 512152
	L. Malaguzzi	REEE82406T	REGGIO EMILIA	Via Cassala, 1	0522 272321
	MadreTeresa di Calcutta	REEE82403P	REGGIO EMILIA	Via Beethoven, 131 - Massenzatico	0522 950547
	Gavassa	REEE82401L	REGGIO EMILIA	Via Degli Azzarri, 7 - Gavassa	0522 512537
I.C. "Leonardo da Vinci" - RE	G. Carducci	REEE847019	REGGIO EMILIA	Via Campo Samarotto,1	0522 434987
	Zibordi	REEE84703B	REGGIO EMILIA	V.le Montegrappa, 8	0522 433724
	Marconi	REEE84702A	REGGIO EMILIA	Via Emilia Ospizio, 78	0522 555370
	E. Morante	REEE84704C	REGGIO EMILIA	Via Don Sturzo, 9	0522 552735

## 3.2 SCUOLA PRIMARIA Sedi di erogazione del servizio a.s. 2023/24

ISTITUTO COMPRENSIVO	SEDE	CODICE MECCANOGRAFICO	COMUNE	INDIRIZZO	TELEFONO
I.C. "M. E. Lepido" - RE	Dante Alighieri	REEE84102B	REGGIO EMILIA	Via Puccini, 4	0522 302983
	Gino Bartali	REEE84101A	REGGIO EMILIA	Via Premuda, 36	0522 585888
I.C. "S. Pertini" 1 -RE	A. Dall'Aglio	REEE850026	REGGIO EMILIA	Via P.G. Terrachini, 20	0522 551001
	M. L. King	REEE850037	REGGIO EMILIA	Via Luthuli	0522 284668
	Tassoni	REEE850048	REGGIO EMILIA	Via Tassoni, 136 - Canali	0522 323443
	Tricolore	REEE850015	REGGIO EMILIA	Via Fermi, 38 - Fogliano	0522 520096
I.C. "S. Pertini" 2 -RE	Marco Polo	REEE849022	REGGIO EMILIA	Via E.Torricelli, 35	0522 585778
	Renzo Pezzani	REEE849011	REGGIO EMILIA	Via Wibickj, 30	0522 454516
I.C. ALBINEA	R. Pezzani	REEE843012	ALBINEA	Via Giotto da Bondone, 2 Fola	0522 590231
	A Frank	REEE843023	ALBINEA	Via L. Orsi, 54/a Borzano	0522 591144
I.C. BAGNOLO	G. Pascoli	REEE818019	BAGNOLO IN PIANO	Via Gonzaga, 3	0522 951290
I.C. BAISO - VIANO	Baiso	REEE819015	BAISO	Via Stadio, 1	0522 843610
	Muraglione	REEE819026	BAISO	Via R. Lusoli, 1	0522 845292
	"Don G. Reverberi"	REEE819059	VIANO	Via Bertolini, 6 San Giovanni di Q.la	0522 847129
	"D. Morotti"	REEE819037	VIANO	Via Casella, 2 - Viano	0522 988621
	"B. Corti"	REEE819048	VIANO	Via Chiesa, 2 - Regnano	0522 858135
I.C. CADELBOSCO SOPRA	Cadelbosco di Sopra	REEE827014	CADELBOSCO DI SOPRA	Via Mons. Saccani, 34	0522 917010
	Cadelbosco di Sotto	REEE827025	CADELBOSCO DI SOPRA	Via G. Marconi, 24	0522 911120
I.C. CAMPAGNOLA - RIO SALICETO	V. Gandolfi	REEE813016	CAMPAGNOLA EMILIA	Via Baccarini, 4	0522 669132
	A. Frank	REEE813027	RIO SALICETO	Via Nicolini, 2	0522 699251
I.C. CARPINETI - CASINA	Don P. Borghi	REEE826018	CARPINETI	Via Crispi, 54	0522 718056
	Domenico Cassinadri	REEE826029	CARPINETI	Via Montevalestra, 55 - Valestra	0522 893355
	Mons. F. Gregori	REEE82604B	CASINA	Via Simonini, 4	0522 609746
	G. Marconi	REEE82606D	CASINA	Via Costaferrata - Paullo	0522 600810
I.C. CASALGRANDE	Casalgrande	REEE83301B	CASALGRANDE	Via Cavour, 16	0522 841805
	Enzo Debbi	REEE83302C	CASALGRANDE	Via L. Gedda, 1 - Salvaterra	0522 840924
	Sant' Antonino	REEE83303D	CASALGRANDE	Via Statale 467, 146	0536 823289
I.C. CASTELLARANO	Tenente Benassi	REEE83701P	CASTELLARANO	Via Rio Branzola, 1	0536 075533
	Roteglia	REEE83702Q	CASTELLARANO	Via Dorale, 2 - Roteglia	0536 075560
	Arcobaleno dai mille colori	REEE83703R	CASTELLARANO	Via Radici Nord, 57 - Tressano	0536 075537
I.C. CASTELNOVO NE' MONTI	Giovanni XXIII	REEE83905E	CASTELNOVO NE' MONTI	Via D. Alighieri, 8	0522 812350
	La Pieve	REEE83906G	CASTELNOVO NE' MONTI	Via F.lli Cervi, 4	0522 812079
	Don Zanni	REEE83904D	CASTELNOVO NE' MONTI	Via Fontanesi, 13 - Felina	0522 814336
I.C. CASTELNOVO DI SOTTO	Marconi	REEE820019	CASTELNOVO DI SOTTO	Via G. Marconi, 2	0522 682188

## 3.2 SCUOLA PRIMARIA Sedi di erogazione del servizio a.s. 2023/24

ISTITUTO COMPRENSIVO	SEDE	CODICE MECCANOGRAFICO	COMUNE	INDIRIZZO	TELEFONO
I.C. CAVRIAGO	De Amicis	REEE822022	CAVRIAGO	Via De Amicis, 2	0522 1752131
	Rodari	REEE822011	CAVRIAGO	Sede temporanea "Parco dello sport"	0522 1752141
I.C. CORREGGIO 1	San Francesco	REEE85301L	CORREGGIO	Via Zavattini, 1	0522 692899
	G. Rodari - Cantona	REEE85302N	CORREGGIO	Via Newton, 1	0522 692543
I.C. CORREGGIO 2	Allegri	REEE85203V	CORREGGIO	Piazzale Ruozzi, 1	0522 694489
	Don P. Borghi	REEE85202T	CORREGGIO	Via Frassinara, 2 - Canolo	0522 690456
	Madre Teresa di Calcutta	REEE85201R	CORREGGIO	Via Prato, 11 - Prato	0522 696391
I.C. CONVITTO "CORSO"- CORREGGIO	R. Corso	REEE03801G	CORREGGIO	Via Bernieri, 8	0522 692318
I.C. FABBRICO - ROLO	E. De Amicis	REEE82901Q	FABBRICO	Via Piave, 112	0522 665720
	E. De Amicis	REEE82902R	ROLO	Via E. Cornaro, 5	0522 666195
I.C. GATTATICO - CAMPEGINE	Campegine	REEE82301R	CAMPEGINE	Piazzale Montry, 3	0522 677184
	A. Sabin	REEE82302T	GATTATICO	Via Tragni, 1 - Praticello	0522 678083
	"Maestro I. Artioli"	REEE82303V	GATTATICO	Via G.Di Vittorio, 24 - Taneto	0522 672659
I.C. GUALTIERI - BORETTO	F. Simonazzi	REEE83801E	GUALTIERI	Via D. Alighieri, 10	0522 828217
	Vittoria	REEE83802G	GUALTIERI	Via Statale 63 - Santa Vittoria	0522 833138
	Boretto	REEE83803L	BORETTO	Via Firenze, 3	0522 965001
I.C. GUASTALLA	F. Gonzaga	REEE81204D	GUASTALLA	Via Affò, 3	0522 839081
	Pieve	REEE81201A	GUASTALLA	Via Rosario, 1/3 - Pieve	0522 824014
	San Martino	REEE81202B	GUASTALLA	Via delle Ville, 15 - San Martino	0522 824185
I.C. LUZZARA	Pascoli	REEE83201G	LUZZARA	Viale Filippini, 42	0522 223137
	Fucini	REEE83203N	LUZZARA	Via Enrico Fermi, 2 - Villarotta	0522 820321
I.C. MONTECCHIO - BIBBIANO	De Amicis	REEE835013	MONTECCHIO E.	Via XXV Aprile, 14	0522 864266
	Neria Secchi	REEE835035	BIBBIANO	Via L. Malaguzzi, 1 - Fossa	0522 883004
I.C. NOVELLARA	Don Milani	REEE83101Q	NOVELLARA	Via Naborre Campanini, 2	0522 654862
	San Giovanni	REEE83102R	NOVELLARA	Via A. De Curtis, 2 - S. Giovanni	0522 657435
I.C. POVIGLIO - BRESCELLO	Pascoli	REEE82801X	POVIGLIO	Via D. Alighieri, 281	0522 960033
	T. Righi	REEE828021	BRESCELLO	Via Roma, 33	0522 687127
I.C. QUATTRO CASTELLA - VEZZANO	G. Pascoli	REEE844052	QUATTRO CASTELLA	Via Don Minzoni, 4/A	0522 887218
	G. Mameli	REEE84403X	QUATTRO CASTELLA	Via P. Togliatti, 20/2 - Montecavolo	0522 886364
	L. Tempesta	REEE844041	QUATTRO CASTELLA	Via Angeli di Beslan, 15 - Puianello	0522 889419
	G. Marconi	REEE84401T	VEZZANO SUL CROSTOLO	P.zza Della Vittoria, 9	0522 606157
	I. Fornaciari	REEE84402V	VEZZANO SUL CROSTOLO	Via C.A.Dalla Chiesa, 1 - La Vecchia	0522 600343
I.C. REGGIOLO	De Amicis	REEE81101E	REGGIOLO	Via XXV Aprile, 8	0522 972111

## 3.2 SCUOLA PRIMARIA Sedi di erogazione del servizio a.s. 2023/24

ISTITUTO COMPRENSIVO	SEDE	CODICE MECCANOGRAFICO	COMUNE	INDIRIZZO	TELEFONO
I.C. RUBIERA	De Amicis	REEE83601V	RUBIERA	Piazza XXIV Maggio, 13	0522 626265
	Ariosto	REEE836031	RUBIERA	Via Ariosto, 6	0522 620239
	Marconi	REEE83602X	RUBIERA	Via delle Querce, 24 - San Faustino	0522 626491
	Marco Polo	REEE836042	RUBIERA	Via Ondina Valla, 4	0522 626346
I.C. SAN MARTINO IN RIO	De Amicis	REEE851011	SAN MARTINO IN RIO	Via Rivone, 23	0522 698404
	Succursale	REEE851011	SAN MARTINO IN RIO	Via Manicardi, 18	0522 695818
I.C. SANT'ILARIO D'ENZA	Munari	REEE83001X	SANT'ILARIO D'ENZA	Via Roma, 88	0522 672288
	Collodi	REEE830032	SANT'ILARIO D'ENZA	Via Podgora, 19	0522 673782
	Calvino	REEE830021	SANT'ILARIO D'ENZA	Via Patrioti, 26 - Calerno	0522 679232
I.C. SAN POLO D'ENZA - CANOSSA	Pezzani	REEE821015	SAN POLO D'ENZA	Via Gramsci, 41	0522 241730
	M. di Canossa	REEE821026	CANOSSA	Via Val d'Enza nord, 122 Ciano	0522 878137
	F. Casoli	REEE821037	CANOSSA	Via Trinità, 39 Monchio delle Olle	0522 870227
I.C. SCANDIANO "L. Spallanzani"	Mario Lodi	REEE85402D	SCANDIANO	Via delle Scuole, 66 - Pratissole	0522 983320
	L. Spallanzani	REEE85404G	SCANDIANO	Viale Della Rocca, 8	0522 857593
	Ventoso	REEE85403E	SCANDIANO	Via Strucchi, 38 - Ventoso	0522 855935
	Rita Levi Montalcini	REEE85401C	SCANDIANO	Via Corrado, 1 - Arceto	0522 989156
I.C. SCANDIANO "M.M. Boiardo"	Laura Bassi	REEE855018	SCANDIANO	Via Corti, 37	0522 855916
	San Francesco	REEE855029	SCANDIANO	Via Dell'Abate, 50	0522 854228
I.C. TOANO	E. Bernabei	REEE81501T	TOANO	Corso Trieste, 60	0522 805097
	Matilde Salati	REEE81502V	TOANO	Via Roma, 39 - Cavola	0522 806468
	M. Tori	REEE81503X	TOANO	Via Radici, 26 - Cerredolo	0522 809152
	Quara	REEE815041	TOANO	Via Conte Sasso, 7 - Quara	0522 808500
I.C. VENTASSO "L. Ariosto"	Giovanni XXIII	REEE81601N	VENTASSO	Via Canevari, 2	0522 891115
	Ten E. Pulsoni	REEE81602P	VENTASSO	Piazza Caroli, 7 Collagna	0522 897122
	Prospero Rossi	REEE81603Q	VENTASSO	Via della Pioppa Ligonchio	0522 899154
	Ventasso	REEE81604R	VENTASSO	Via Campogrande, 13 Ramiseto	0522 817164
	L. Nobili	REEE81606V	VETTO	Via G. Micheli, 19	0522 815128
I.C. VILLA MINOZZO	Don S. Bonicelli	REEE842016	VILLA MINOZZO	Piazza del volontariato, 8	0522 801140
	Case Bagatti	REEE842038	VILLA MINOZZO	Via Case Bagatti, 3 - Asta	0522 800401
	O. Caselli	REEE842027	VILLA MINOZZO	Via D. Fontana, 2 - Minozzo	0522 801093

### 3.3 SCUOLA SECONDARIA DI I GRADO

#### Sedi di erogazione del servizio a.s. 2023/24

ISTITUTO COMPRENSIVO	CODICE MECCANOGRAFICO	DENOMINAZIONE	COMUNE	INDIRIZZO	TELEFONO
I.C. "A. S. Aosta" - RE	REMM84501L	A. S. D'Aosta	REGGIO EMILIA	Via Cecati, 12	0522 454231
I.C. "A. Einstein" - RE	REMM848014	A. Einstein	REGGIO EMILIA	via Gattalupa, 3	0522 552662
		Sede distaccata	REGGIO EMILIA	Via Lasagni, 5/A - Bagno	0522 342152
I.C. "A. Ligabue" - RE	REMM834016	C.A. Dalla Chiesa	REGGIO EMILIA	Via Rivoluz. d'ottobre, 27	0522 585813
I.C. "A. Manzoni" - RE	REMM84601C	A. Manzoni	REGGIO EMILIA	Via Emilia S.Stefano, 33	0522 440083
I.C. "Don P. Borghi" - RE	REMM814011	Don P. Borghi	REGGIO EMILIA	Via Pascal, 81 - Rivalta	0522 585751
I.C. "E. Fermi" - RE	REMM81001N	E. Fermi	REGGIO EMILIA	Via Bolognesi, 2	0522 514477
		G. Galilei	REGGIO EMILIA	Via Cassala, 10	0522 585731
I.C. "G.Galilei" - RE	REMM82401G	Succursale	REGGIO EMILIA	Via Beethoven. 131 - Massenzatico	0522 950531
		A. Fontanesi	REGGIO EMILIA	Via Kennedy, 20	0522 585721
I.C. "J.F. Kennedy" - RE	REMM84001D	A. Fontanesi	REGGIO EMILIA	Via Kennedy, 20	0522 585721
I.C. "L. da Vinci" - RE	REMM847018	L. Da Vinci	REGGIO EMILIA	V.le Monte S.Michele, 12	0522 585781
I.C. "M.E.Lepido" - RE	REMM841019	M. E. Lepido	REGGIO EMILIA	Via Premuda, 34	0522 585889
I.C. "S. Pertini 1" - RE	REMM850014	S. Pertini 1	REGGIO EMILIA	Via Med.d'oro della Resist., 2	0522 439836
I.C. "S. Pertini 2" - RE	REMM84901X	S. Pertini 2	REGGIO EMILIA	Via Med.d'oro della Resist., 2	0522 432849
I.C. ALBINEA	REMM843011	Ariosto	ALBINEA	Via Quasimodo, 2	0522 597118
		A Frank	ALBINEA	Via L. Orsi, 54/A - Borzano	0522 591222
I.C. BAGNOLO IN PIANO	REMM818018	E. Comparoni	BAGNOLO IN PIANO	Via A. Frank, 2	0522 951222
I.C. BAISO - VIANO	REMM819014	G.B. Toschi	BAISO	Via Ca' Toschi, 4	0522 993573
	REMM819025	Viano	VIANO	Via Casella, 1	0522 988517
I.C. CADELBOSCO SOPRA	REMM827013	G. Pascoli	CADELBOSCO DI SOPRA	Via Pascoli, 10	0522 917536
I.C. CAMPAGNOLA - RIO SALICETO	REMM813015	Galilei	CAMPAGNOLA EMILIA	Via Gramsci, 3	0522 669167
	REMM813026	Alighieri	RIO SALICETO	Piazza Carducci, 16	0522 649548
I.C. CARPINETI - CASINA	REMM826017	Il Tricolore	CARPINETI	Via Crispi, 74	0522 618419
	REMM826039	Fermi	CASINA	Via Caduti per la Libertà, 17	0522 609185
I.C. CASALGRANDE	REMM83301A	Spallanzani	CASALGRANDE	Via Gramsci, 21	0522 846178
I.C. CASTELLARANO	REMM83701N	Giovanni XXIII	CASTELLARANO	Via Fuori Ponte, 23	0536 075530
		Giovanni Paolo II	CASTELLARANO	Via Radici in Monte, 133 - Roteglia	0536 075570
I.C. CASTELNOVO NE' MONTI	REMM839019	Bismantova	CASTELNOVO NE' MONTI	Via Sozzi, 1	0522 812342
		Felina	CASTELNOVO NE' MONTI	Via Fontanesi, 13 - Felina	0522 814336
I.C. CASTELNOVO SOTTO	REMM820018	Marconi	CASTELNOVO DI SOTTO	Via G. Marconi, 5	0522 682139
I.C. CAVRIAGO	REMM82201X	Galilei	CAVRIAGO	Via del Cristo, 12	0522 1752122
I.C. CORREGGIO 1	REMM85301G	G. Marconi	CORREGGIO	Via C. Ippolito, 18	0522 692481

## 3.3 SCUOLA SECONDARIA DI I GRADO Sedi di erogazione del servizio a.s. 2023/24

ISTITUTO COMPRENSIVO	CODICE MECCANOGRAFICO	DENOMINAZIONE	COMUNE	INDIRIZZO	TELEFONO
I.C. CORREGGIO 2	REMM85201Q	G. Andreoli	CORREGGIO	Via C. Ippolito, 16/a	0522 641728
S.M."CONVITTO CORSO" CORREGGIO	REMM06500T	R. Corso	CORREGGIO	Via Bernieri, 8	0522 692318
I.C. FABBRICO - ROLO	REMM82902Q	Buonarroti	FABBRICO	via Edmondo De Amicis, 32	0522 665108
	REMM82901P	Marco Polo	ROLO	Via G.Galilei, 5	0522 666194
I.C. GATTATICO CAMPEGINE	REMM82301Q	Fermi	GATTATICO	Via Gramsci, 29 - Praticello	0522 678282
	REMM82302R	C. Levi	CAMPEGINE	Piazzale Montry, 3	0522 677147
I.C. GUALTIERI BORETTO	REMM83802E	Bentivoglio	GUALTIERI	Via Cabina, 2	0522 828173
	REMM83801D	Nizolio	BORETTO	Via Firenze, 8	0522 965006
I.C. GUASTALLA	REMM812019	F. Gonzaga	GUASTALLA	Via Affò,1	0522 824607
I.C. LUZZARA	REMM83201E	Fermi	LUZZARA	Via Alcide De Gasperi, 8	0522 977232
I.C. MONTECCHIO BIBBIANO	REMM835012	J. Zannoni	MONTECCHIO	Via F.lli Cervi, 3	0522 864841
	REMM835023	D. Alighieri	BIBBIANO	Via D. P. Borghi, 14	0522 881160
I.C. NOVELLARA	REMM83101P	L. Orsi	NOVELLARA	Via Novy Jicin, 2	0522 654218
I.C. POVIGLIO - BRESCELLO	REMM82801V	De Sanctis	POVIGLIO	Via Mattei, 22	0522 969109
	REMM82802X	Panizzi	BRESCELLO	Via Moro, 4	0522 687118
I.C. QUATTRO CASTELLA - VEZZANO	REMM84402T	Balletti	QUATTRO CASTELLA	Via Pascoli, 3	0522 887138
	REMM84401R	Manini	VEZZANO SUL CROSTOLO	P.zza Della Vittoria, 9	0522 606157
I.C. REGGIOLO	REMM81101D	Carducci	REGGIOLO	Strada a. Volta, 83	0522 973710
I.C. RUBIERA	REMM83601T	Fermi	RUBIERA	Via Prampolini, 15	0522 626261
I.C. S.ILARIO D'ENZA	REMM83001V	L. Da Vinci	SANT'ILARIO D'ENZA	Via Gramsci, 5	0522 672201
I.C. S. MARTINO IN RIO	REMM85101X	Allegri	SAN MARTINO IN RIO	Viale F.lli Cottafavi, 31	0522 698197
I.C. S.POLO - CANOSSA	REMM821014	F. Petrarca	SAN POLO D'ENZA	Via Petrarca, 1	0522 873147
	REMM821025	Gregorio VII	CANOSSA	Via Val d'Enza nord, 118 Ciano	0522 878146
I.C. SCANDIANO "Spallanzani"	REMM85401B	Vallisneri	SCANDIANO	Via Spallanzani, 1 - Arceto	0522 989554
I.C. SCANDIANO "Boiardo"	REMM855017	Boiardo	SCANDIANO	Via Corti, 39	0522 857320
I.C. TOANO	REMM81501R	U. Foscolo	TOANO	Via Matilde di Canossa, 23	0522 805127
I. C VENTASSO "L. Ariosto"	REMM81601L	Ariosto	VENTASSO	Via del Sasso, 3 Busana	0522 891150
	REMM81602N	Ramiseto	VENTASSO	Via Campogrande, 13 Ramiseto	0522 817143
	REMM81604Q	Vetto	VETTO	Viale Italia, 2	0522 815142
I.C. VILLA MINOZZO	REMM842015	Galilei	VILLA MINOZZO	Corso Prampa, 11	0522 801115

## SCUOLA SECONDARIA DI II GRADO

## 4

## 4.1 ISTITUZIONI SCOLASTICHE E DIRIGENTI a.s. 2023/24

ISTITUTO COMPRENSIVO	CODICE MECCANOGRAFICO	INDIRIZZO	COMUNE	TELEFONO	E-MAIL	DIRIGENTE
Liceo "Ariosto-Spallanzani"	REPC030008	P.zza Pignedoli, 2	Reggio Emilia	0522 438046	repc030008@istruzione.it	Rossella Crisafi
Liceo "R .Corso"	REPC02000N	Via Roma, 15	Correggio	0522 692437	repc02000n@istruzione.it	Viviana Cattaneo
Liceo "A. Moro"	REPS03000B	Via XX Settembre, 5	Reggio Emilia	0522 517384	reps03000b@istruzione.it	Daniele Cenini
Liceo "M.di Canossa"	REPM010007	Via Makallè, 18	Reggio Emilia	0522 271223	repm010007@istruzione.it	Daniele Cottafavi
Istituto Superiore "L.Nobili"	REIS01100L	Via Makallè, 10	Reggio Emilia	0522 921433	reis01100L@istruzione.it	Elena Guidi
Istituto Tecnico "Scaruffi - Levi - Tricolore"	RETD09000V	Via Filippo Re, 8	Reggio Emilia	0522 435761	retd09000V@istruzione.it	Domenica Tassoni
Istituto Superiore "A.Secchi"	REIS01700G	Via Makallè, 14	Reggio Emilia	0522 518555	retl01000c@istruzione.it	Beatrice Menozzi (reg)
Istituto Superiore "B. Pascal"	REIS01600Q	Via Makallè, 12	Reggio Emilia	0522 512351	reis01600q@istruzione.it	Sonia Ruozzi
Istituto Superiore "A.Zanelli"	REIS00900L	Via F.lli Rosselli, 41/1	Reggio Emilia	0522 280340	reis00900L@istruzione.it	Mariagrazia Braglia
Istituto Superiore "B. Russell"	REIS006005	Via Sacco e Vanzetti, 1	Guastalla	0522 825339	reis006005@istruzione.it	Barbara Fava
Istituto Superiore "C. Cattaneo"	REIS00200T	Via Impastato, 3	Castelnuovo ne' Monti	0522 812049	reis00200t@istruzione.it	Paola Bacci
Istituto Superiore "N. Mandela"	REIS014004	Via Matilde di Canossa, 1	Castelnuovo ne' Monti	0522 812347	reis014004@istruzione.it	Monica Giovanelli
Istituto Tecnico "L. Einaudi"	RETD02000L	Via Prati, 2	Correggio	0522 693271	retd02000L@istruzione.it	Beatrice Menozzi
Istituto Superiore "S. D'Arzo"	REIS00400D	Strada per S. Ilario, 28/C	Montecchio E.	0522 866198	reis00400d@istruzione.it	Maria Sala
Istituto Superiore "P. Gobetti"	REIS00300N	Via della Repubblica, 41	Scandiano	0522 855485	reis00300n@istruzione.it	Anna Maria Corradini
Istituto Professionale "Galvani-Iodi"	RERI090008	Via della Canalina, 21	Reggio Emilia	0522 325711	rer090008@istruzione.it	Nunzia Nardiello
Istituto Professionale "Filippo Re"	RERC01000P	Viale Trento Trieste, 4	Reggio Emilia	0522 437981	repc01000p@istruzione.it	Mariangela Fontanesi
Istituto Superiore "A. Motti"	REIS00800R	Via Gastinelli, 1/b	Reggio Emilia	0522 383201	reis00800r@istruzione.it	Barbara Chiaroni
Convitto Nazionale "R. Corso"	REVC01000A	Via Bernieri, 8	Correggio	0522 692318	revc01000a@istruzione.it	Luca Bassi
Liceo Artistico "G. Chierici"	RES01000L	Via L. Nobili, 1	Reggio Emilia	0522 432950	resd01000L@istruzione.it	Daniele Corzani
Istituto Professionale "M. Carrara"	RERF070004	Via Sacco e Vanzetti, 1	Guastalla	0522 824682	rerf070004@istruzione.it	Gianluca Verrucci



## 4.2 SCUOLA SECONDARIA DI II GRADO

### Sedi e indirizzi a.s. 2023/24

ISTITUTO	CODICE MECCANOGRAFICO	DENOMINAZIONE / SEDE	INDIRIZZO	COMUNE	TELEFONO
Liceo "Ariosto-Spallanzani"	REPC030008	Liceo Classico Ariosto	Piazzetta Pignedoli, 2	Reggio Emilia	0522 438046
	REPC030008	Liceo Scientifico Spallanzani	Via Franchetti, 3	Reggio Emilia	0522 442124
Liceo "R. Corso"	REPC02000N	Sede	Via Roma, 15	Correggio	0522 692437
	REPC02000N	Succursale	Piazzale 2 agosto, 2	Correggio	0522 644093
Liceo "A. Moro"	REPS03000B	Sede	Via XX Settembre, 5	Reggio Emilia	0522 517384
Liceo "M.di Canossa"	REPM010007	Sede	Via Makallè, 18	Reggio Emilia	0522 271223
Istituto Superiore "L.Nobili"	RETF011015	Sezione Tecnica	Via Makallè, 10	Reggio Emilia	0522 921433
	RERI011018	Sezione Professionale	Via Makallè, 10	Reggio Emilia	0522 921433
	RERI011018	Sezione Professionale Industriale	Via Trento Trieste, 4	Reggio Emilia	0522 277341
Istituto Tecnico "Scaruffi-Levi-Tricolore"	RETD09000V	Scaruffi / Levi	Via Filippo Re, 8	Reggio Emilia	0522 435761
	RETD09000V	Tricolore	Via Pascal, 79	Reggio Emilia	0522 560085
Istituto Superiore "A.Secchi"	REIS01700G	Sede	Via Makallè, 14	Reggio Emilia	0522 518555
Istituto Superiore "B. Pascal"	REPS016016	Liceo Artistico e Scientifico	Via Makallè, 12	Reggio Emilia	0522 512351
	RETL01601C	Sezione Tecnica	Via Makallè, 12	Reggio Emilia	0522 512351
Istituto Superiore "A.Zanelli"	RETA00901C	Liceo Scientifico e Sezione Tecnica	Via F.lli Rosselli, 41/1	Reggio Emilia	0522 280340
	RERA00901L	Sezione Professionale	Via F.lli Rosselli, 41/1	Reggio Emilia	0522 280340
Istituto Superiore "B. Russell"	RETD00601B	Sezione Tecnica	Via Sacco e Vanzetti, 1	Guastalla	0522 825339
	REPS00601G	Liceo "Passerini"	Via Sacco e Vanzetti, 1	Guastalla	0522 825339
Istituto Superiore "C. Cattaneo"	RETD002014	Sezione Tecnica	Via Impastato, 3	Castelnovo ne' Monti	0522 812049
	REPM002019	Liceo "Dall'Aglio"	Via Impastato, 3	Castelnovo ne' Monti	0522 812049
Istituto Tecnico "L. Einaudi"	RETD02000L	sede	Via Prati, 2	Correggio	0522 693271
Istituto Superiore "S. D'Arzo"	RETD00401Q	Sezione Tecnica	Strada per S. Ilario, 28/C	Montecchio E.	0522 866198
	RERI004015	Sezione Professionale	Strada per S. Ilario, 28/C	Montecchio E.	0522 866198
	REPS00401X	Liceo Scientifico	Strada per S. Ilario, 28/C	Montecchio E.	0522 866198
	RERI004026	Sede di Sant'Ilario d'Enza - Sezione Professionale	Via Roma, 10	Sant'Ilario d'Enza	0522 672258
	RETF004023	Sede di Sant'Ilario d'Enza - Sezione Tecnica	Via Roma, 10	Sant'Ilario d'Enza	0522 672258
Istituto Superiore "P. Gobetti"	RETD00301X	Sezione Tecnica	Via della Repubblica, 41	Scandiano	0522 855485
	RERI003019	Sezione Professionale	Via della Repubblica, 41	Scandiano	0522 855485
	REPS003014	Liceo	Via della Repubblica, 41	Scandiano	0522 855485

ISTITUTO	CODICE MECCANOGRAFICO	DENOMINAZIONE / SEDE	INDIRIZZO	COMUNE	TELEFONO
Istituto Professionale "L. Galvani - Iodi"	RERIO90008	sede	Via della Canalina, 21	Reggio Emilia	0522 325711
	RERIO90008	succursale	Via Pascal, 75	Reggio Emilia	3484048139
Istituto Professionale "M. Carrara"	RERF070004	Sede di Guastalla	Via Sacco e Vanzetti, 1	Guastalla	0522 824682
	RERF070015	Sede di Novellara	via Costituzione, 97/1	Novellara	0522 654749
Istituto Professionale "Filippo Re"	RERC01000P	Professionale commerciale	Via Trento Trieste, 4	Reggio Emilia	0522 437981
Istituto Superiore "A. Motti"	RERH008011	Sezione Professionale Alberghiera	Via Gastinelli, 1/b	Reggio Emilia	0522 383201
	RERH008011	Sezione Professionale Alberghiera	Via Cialdini, 3	Reggio Emilia	0522 440358
	RETN008011	Sezione Tecnica Turistica	Via Filippo Re, 6	Reggio Emilia	0522 452355
Istituto Superiore "N. Mandela"	RETN014018	Sezione Tecnica Turistica	Via Roma, 9	Castelno- ne' Monti	0522 612368
	RERA014014	Sez. Prof.le Alberghiero	Via Impastato, 3	Castelno- ne' Monti	0522 611056
	RERA014014	Sez. Prof.le Agrario	Via Roma, 14	Castelno- ne' Monti	0522 612328
	RERA014014	Azienda Agraria	Via S. Allende	Castelno- ne' Monti	0522 611775
	RERA014014	Sez. Prof.le Industriale	Via Morandi, 4	Castelno- ne' Monti	0522 812347
	RERA014014	Sez. Prof.le Servizi sociali	Via Impastato, 3	Castelno- ne' Monti	0522 612368
Convitto Nazionale "R. Corso"	RERIO70003	Sezione Professionale Industriale	Via Bernieri, 8	Correggio	0522 692318
	RERA030001	Azienda Agraria	Via Pio La torre, 13	Correggio	0522 642385
	RERA030001	Sezione Professionale Alberghiera	Piazzale 2 agosto	Correggio	0522 632049
Liceo Artistico "G. Chierici"	RESD01000L	sede	Viale L. Nobili, 1	Reggio Emilia	0522 432950

# 5 SCUOLA NON STATALE PARITARIA

## 5.1 ISTITUZIONI SCOLASTICHE E DIRIGENTI a.s. 2023/24

ISTITUTO	CODICE MECCANOGRAFICO	INDIRIZZO	TELEFONO	INDIRIZZO E-MAIL	DIRIGENTE
<b>PRIMARIE</b>					
San Vincenzo de Paoli	RE1E002002	Via Franchetti, 4 REGGIO EMILIA	0522 451011	segreteria@istitutosanvincenzo.re.it	Anna Maria Caroli
Figlie di Gesù	RE1E001006	P.za Ugolini,1 REGGIO EMILIA	0522 436666	segreteria@figliedigesureggioemilia.it	Simone Buffagni
Scuola Steiner-Waldorf	RE1EE9500Z	Via Merulo, 9 REGGIO EMILIA	0522 937363	segreteria@scuolawaldorffreggio.org	Annamaria Rapisarda
Maria Ausiliatrice	RE1E008001	Via E. Monti, 3 BIBBIANO	0522 881163	segreteria@mariaausiliatricebibbiano.it	Suor Paola della Ciana
Santa Dorotea	RE1E00300T	Via Castello, 2/C CASALGRANDE	0522 846285	segreteria@ist-santadorotea.com	Ilaria Guidotti
Vladimiro Spallanzani	RE1E00400N	Via Canale, 231 - S. ANTONINO DI CASALGRANDE	0536 824037	info@donmagnani.it	Sabrina Gualtieri
Istituti San Tomaso d'Aquino	RE1E00500D	Via Contarelli, 3/5 CORREGGIO	0522 692782	segreteria@santomaso.org	Silvia Corradini
Sant'Orsola	RE1E006009	Via Garibaldi, 20 GUASTALLA	0522 937004	segreteria@orsolineri.it	Dimes Busana
Santa Dorotea	RE1E007005	Via dei Mille, 52 MONTECCHIO E.	0522 862412	scuola.santadoroteamontecchio@scuolepercrescere.it	Benedetta Fantuzzi
<b>SECONDARIE DI I GRADO</b>					
San Vincenzo de Paoli	RE1M00600E	Via Franchetti, 4 REGGIO EMILIA	0522 451011	segreteria@istitutosanvincenzo.re.it	Stefano Mascetti
Maria Ausiliatrice	RE1M00400V	Via E. Monti, 3 BIBBIANO	0522 881163	segreteria@mariaausiliatricebibbiano.it	Suor Monica Lamandini
Vladimiro Spallanzani	RE1M00100B	Via Canale, 231 S. ANTONINO DI CASALGRANDE	0536 824037	info@donmagnani.it	Simona Gullo
Istituti San Tomaso d'Aquino	RE1M002007	Via Contarelli, 3 CORREGGIO	0522 692782	segreteria@santomaso.org	Bruno Scacchetti
Sant'Orsola	RE1M008006	Via Garibaldi, 20 GUASTALLA	0522 937004	segreteria@orsolineri.it	Stefano Massetti
<b>SECONDARIE DI II GRADO</b>					
Liceo linguistico I.E.S.S.	Liceo linguistico REPLP05000	Piazza Prampolini, 2/A - REGGIO EMILIA	0522 423155	segreteria@iess.it	Ugo Barilli
	Liceo Scientifico REPSQE5008				
International Experiential School	Liceo Scienze Umane REPM3F5001	Via Gandhi, 8 REGGIO EMILIA	0522 527494	scrivici@iess.it	Luca Taverna
	Liceo Scientifico REPSRL500H				
	Istituto Tecnico RETDVV500C				
Istituti San Tomaso d'Aquino	Liceo Scienze Umane Economico Sociale REPM01500A	Via Contarelli, 3 CORREGGIO	0522 692782	segreteria@santomaso.org	Alessandra Maioli
	Liceo Scienze Umane REPMPU500Q				
Liceo Scientifico e delle Scienze Umane "S.Gregorio"	Liceo Scientifico REPS00500P	Via Mons. P. Margini, 1 - SANT'ILARIO D'ENZA	0522 671771	liceosangregorio@immaginache.it	Roberto Bertacchini
	Liceo Scienze Umane REPM7R500G				

ISTITUTI TECNICI SUPERIORI **6****6.1 SEDI PRESENTI A REGGIO EMILIA a.s. 2023/24****ITS MAKER**

sede di Reggio Emilia

Via P.C. Cadoppi, 8 - 42124 Reggio Emilia

Tel. 346 2501430 / 351 8387075 / 351 9068497

E-mail: sedereggioemilia@itsmaker.it

sito web: www.itsmaker.it

**Corsi attivi presso questa sede:**

- TECNICO SUPERIORE IN SISTEMI MECCATRONICI
- TECNICO SUPERIORE PER LA GESTIONE DEI PROCESSI INDUSTRIALI
- TECNICO SUPERIORE PER LA DIGITAL AUTOMATION

**ITS LOGISTICA SOSTENIBILE**

sede di Reggio Emilia

c/o CIS Scuola per la Gestione d'Impresa

Via Aristotele 109 - Reggio nell'Emilia

Tel. 0522 232911

E-mail: sedereggioemilia@itslogisticasostenibile.it

**Corsi attivi presso questa sede:**

- TECNICO SUPERIORE POLIFUNZIONALE PER LA LOGISTICA E IL TRASPORTO FERROVIARIO

**ITS TECH&FOOD**

sede di Reggio Emilia

Via P.C. Cadoppi, 10 - 42124 Reggio Emilia

Tel. 376 121 2358

E-mail: sededireggioemilia@itstechandfood.it

**Corsi attivi presso questa sede:**

- TECNICO SUPERIORE IN DIGITAL MARKETING DEI PRODOTTI ALIMENTARI

# 7 L'UNIVERSITÀ DI MODENA E REGGIO EMILIA

## 7.1 CORSI DI LAUREA PRESENTI A REGGIO EMILIA a.s. 2023/24

### SOCIETÀ E CULTURA

**Sede** Viale Allegri, 9 - 42121 Reggio Emilia

**Contatti** Telefono: 0522 523041

### LAUREE TRIENNALI

#### Analisi dei dati per l'impresa e la finanza

*Presidente del Corso di Laurea:* Prof. Massimo Neri

Tel. 0522 523246

mail: massimo.neri@unimore.it - sito web: [www.dce.unimore.it/L/ADIF](http://www.dce.unimore.it/L/ADIF)

#### Digital education

*Presidente del Corso di Laurea:* Prof. Tommaso Minerva

Tel. 0522 523679

mail: [tommaso.minerva@unimore.it](mailto:tommaso.minerva@unimore.it) - sito web: [www.digitaleducation.unimore.it](http://www.digitaleducation.unimore.it)

#### Digital marketing

*Presidente del Corso di Laurea:* Prof.ssa Silvia Grappi

Tel. 0522 523263

Mail: [silvia.grappi@unimore.it](mailto:silvia.grappi@unimore.it) - sito web: [www.dce.unimore.it/L/DM](http://www.dce.unimore.it/L/DM)

#### Marketing e Organizzazione d'Impresa

*Presidente del Corso di Laurea:* Prof. Paolo Di Toma

Tel. 0522 523244

mail: [paolo.ditoma@unimore.it](mailto:paolo.ditoma@unimore.it) - sito web: [www.dce.unimore.it/L/MOI](http://www.dce.unimore.it/L/MOI)

#### Scienze della Comunicazione

*Presidente del Corso di Laurea:* dott.ssa Cinzia Bianchi

Tel. 0522 523120

mail: [cinzia.bianchi@unimore.it](mailto:cinzia.bianchi@unimore.it) - sito web: [www.dce.unimore.it/L/SCO](http://www.dce.unimore.it/L/SCO)

#### Scienze e tecniche psicologiche – Corso di Laurea Interateneo con l'Università di Parma

*Presidente del Corso di Laurea:* prof. Loris Vezzali

Tel. 0522 523006

mail: [loris.vezzali@unimore.it](mailto:loris.vezzali@unimore.it) - sito web: [www.psicologia.unimore.it](http://www.psicologia.unimore.it)

**Sede** Palazzo Baroni - Viale Timavo, 93 - 42121 Reggio Emilia  
**Contatti** Tel. 0522 523611

**Scienze dell'Educazione per il Nido e le Professioni Socio-pedagogiche**

*Presidente del Corso di Laurea:* prof. Antonio Gariboldi

Tel. 0522 523651

Mail: antonio.gariboldi@unimore.it - sito web: [www.des.unimore.it/L/SED](http://www.des.unimore.it/L/SED)

## LAUREE MAGISTRALI A CICLO UNICO

**Scienze della formazione primaria**

*Presidente del Corso di Laurea:* Prof.ssa Chiara Bertolini

Tel. 0522 523646

Mail: chiara.bertolini@unimore.it

sito web: [www.des.unimore.it/site/home/didattica/scienze-della-formazione-primaria.html](http://www.des.unimore.it/site/home/didattica/scienze-della-formazione-primaria.html)

## LAUREE MAGISTRALI

**Sede** Viale Allegri, 9 - 42121 Reggio Emilia

**Economia e diritto per la sostenibilità delle organizzazioni**

*Presidente del Corso di Laurea:* Prof.ssa Maria Grazia Iocca

Tel. 0522 523225

Mail: mariagrazia.iocca@unimore.it - sito web: [www.dce.unimore.it/LM/EDISO](http://www.dce.unimore.it/LM/EDISO)

**Management e Comunicazione di Impresa**

*Presidente del Corso di Laurea:* Prof. Paolo Di Toma

Tel. 0522 523243

mail: paolo.ditoma@unimore.it - sito web: [www.dce.unimore.it/LM/MCI](http://www.dce.unimore.it/LM/MCI)

**Pubblicità, Comunicazione digitale e Creatività d'Impresa**

*Presidente del Corso di Laurea:* dott.ssa Cinzia Bianchi

Tel. 0522 523120

Mail: cinzia.bianchi@unimore.it - sito web: [www.dce.unimore.it/LM/PICI](http://www.dce.unimore.it/LM/PICI)

**Sede** Palazzo Baroni - Viale Timavo, 93 - 42121 Reggio Emilia

**Media Education per le discipline letterarie e l'editoria**

*Presidente del Corso di Laurea:* prof. Stefano Calabrese

Tel. 0522 523634

Mail: stefano.calabrese@unimore.it

sito web: <https://www.des.unimore.it/site/home/didattica/media-education-per-le-discipline-letterarie-e-leditoria.html>

### Scienze Pedagogiche

*Presidente del Corso di Laurea: Prof. Giorgio Zanetti*

Tel. 0522 523638

Mail: giorgio.zanetti@unimore.it - sito web: [www.des.unimore.it/LM/SP](http://www.des.unimore.it/LM/SP)

### Teorie e metodologie del Digital learning

*Presidente del Corso di Laurea: Prof.ssa Antonella Poce*

Mail: antonella.poce@unimore.it

Sito web: [www.des.unimore.it/site/home/didattica/teorie-e-metodologie-del-digital-learning.html](http://www.des.unimore.it/site/home/didattica/teorie-e-metodologie-del-digital-learning.html)

## SALUTE

**Sede** Viale Umberto I, 50 – Pad. Spallanzani - 42123 Reggio Emilia

**Contatti** Tel. 0522 522414

## LAUREE TRIENNALI

### Fisioterapia

*Presidente del Corso di Laurea: Enrico Maria Clini*

Tel. 059 4222918

Mail: enrico.clini@unimore.it - Sito web: <http://www.fisioterapia.unimore.it>

**Sede** di Via Amendola 2 - padiglione De Sanctis - 42122 Reggio Emilia

### Assistenza sanitaria

*Presidente del Corso di Laurea: Prof.ssa Elena Righi*

Tel. 059 2055480

Mail: elena.righi@unimore.it - Sito web: [www.assistenzasanitaria.unimore.it](http://www.assistenzasanitaria.unimore.it)

### Infermieristica

*Presidente del Corso di Laurea: Prof. Stefano Luminari*

Tel. 0522 522427

Mail: stefano.luminari@unimore.it - Sito web: [www.infermieristicare.unimore.it](http://www.infermieristicare.unimore.it)

### Logopedia

*Presidente del Corso di Laurea: prof.ssa Elisabetta Genovese -*

Tel. 059 42224130

Mail: elisabetta.genovese@unimore.it - Sito web: <http://www.logopedia.unimore.it>

### Tecnica della Riabilitazione psichiatrica

*Presidente del Corso di Laurea: Prof.ssa Silvia Ferrari - tel. 0522 295636*

Mail: silvia.ferrari@unimore.it - Sito web: <http://www.trp.unimore.it>

### Terapia Occupazionale

*Presidente del Corso di Laurea: prof.ssa Gilda Sandri*

Tel. 059 4225727

Mail: gilda.sandri@unimore.it - Sito web: <http://www.terapiaoccupazionale.unimore.it>

## LAUREE MAGISTRALI

**Sede** di Via Amendola 2 - padiglione De Sanctis - 42122 Reggio Emilia

**Scienze Infermieristiche ed Ostetriche**

*Presidente del Corso di Laurea:* prof.ssa Annalisa Bargellini

Tel. 0522 522427

Mail: [annalisa.bargellini@unimore.it](mailto:annalisa.bargellini@unimore.it) - Sito web: [www.sio.unimore.it](http://www.sio.unimore.it)

## VITA

**Sede** Viale Amendola, 2 – Padiglione Besta - 42122 Reggio Emilia

**Contatti** Telefono: 0522 522036

## LAUREE TRIENNALI

**Scienze e tecnologie agrarie e degli alimenti**

*Presidente del Corso di Laurea:* prof.ssa Elisabetta Sgarbi

Tel. 0522 522052

Mail: [elisabetta.sgarbi@unimore.it](mailto:elisabetta.sgarbi@unimore.it) - Sito web: [www.dsv.unimore.it/L/ScTecAgrAl](http://www.dsv.unimore.it/L/ScTecAgrAl)

## LAUREE MAGISTRALI

**Controllo e Sicurezza degli Alimenti**

*Presidente del Corso di Laurea:* prof. Andrea Pulvirenti

Tel. 0522 522004

Mail: [andrea.pulvirenti@unimore.it](mailto:andrea.pulvirenti@unimore.it) - Sito web: [www.dsv.unimore.it/LM/ContAl](http://www.dsv.unimore.it/LM/ContAl)

**Food Safety and Food Risk Management** (Corso erogato in lingua inglese)

Corso Interateneo con le Università di Bologna, di Ferrara, di Parma e Cattolica di Milano. Sede amministrativa Università di Parma.

*Presidente del Corso di Laurea:* prof. Gianni Galaverna

Tel 0521 906270

Mail: [gianni.galaverna@unipr.it](mailto:gianni.galaverna@unipr.it)

Sito web: [www.dsv.unimore.it/site/home/didattica/corsi-di-laurea-magistrale.html](http://www.dsv.unimore.it/site/home/didattica/corsi-di-laurea-magistrale.html)

Sito web: [cdlm-fsafrm.unipr.it](http://cdlm-fsafrm.unipr.it)

**Sostenibilità integrata dei sistemi agricoli**

*Presidente del Corso di Laurea:* prof. Enrico Francia

Tel. 0522 522041

Mail: [enrico.francia@unimore.it](mailto:enrico.francia@unimore.it) - Sito web: [www.dsv.unimore.it/LM/Sista](http://www.dsv.unimore.it/LM/Sista)



**TECNOLOGIA**

**Sede** Viale Amendola, 2 – Padiglione Buccola-Bisi - 42122 Reggio Emilia

**Contatti** Telefono: Tel: 0522 522311

**LAUREE TRIENNALI****Ingegneria Gestionale**

*Presidente del Corso di Laurea: Prof.ssa Rita Gamberini*

Tel. 0522 522633

Mail: rita.gamberini@unimore.it - Sito web: [www.dismi.unimore.it/L/IngGest](http://www.dismi.unimore.it/L/IngGest)

**Ingegneria Meccatronica**

*Presidente del Corso di Laurea: prof. Riccardo Rubini*

Tel. 0522 522245

Mail: riccardo.rubini@unimore.it - Sito web: [www.dismi.unimore.it/L/IngMec](http://www.dismi.unimore.it/L/IngMec)

**Tecnologie per l'industria intelligente**

*Presidente del Corso di Laurea: prof. Cristian Secchi*

Tel. 0522 523527

Mail: cristian.secchi@unimore.it - Sito web: [www.dismi.unimore.it](http://www.dismi.unimore.it)

**LAUREE MAGISTRALI****Ingegneria Gestionale**

*Presidente del Corso di Laurea: Prof.ssa Rita Gamberini*

Tel. 0522 522633

Mail: rita.gamberini@unimore.it - Sito web: [www.dismi.unimore.it/LM/IngGest](http://www.dismi.unimore.it/LM/IngGest)

**Ingegneria Meccatronica**

*Presidente del Corso di Laurea: prof. Riccardo Rubini*

Tel. 0522 522245

Mail: riccardo.rubini@unimore.it - Sito web: [www.dismi.unimore.it/LM/IngMec](http://www.dismi.unimore.it/LM/IngMec)

**Digital Automation Engineering** (Corso tenuto interamente in lingua inglese)

*Presidente del Corso di Laurea: Prof. Manuel Iori*

Tel. 0522 522653

Mail: manuel.iori@unimore.it

Sito web [www.dismi.unimore.it/site/home/didattica/corsi-di-laurea-magistrale/digital-automation-engineering.html](http://www.dismi.unimore.it/site/home/didattica/corsi-di-laurea-magistrale/digital-automation-engineering.html)

## CENTRI PROVINCIALI PER L'ISTRUZIONE DEGLI ADULTI

## 8

## 8.1 SEDI DEI CPIA a.s. 2023/24

CPIA "REGGIO SUD"	CENTRO TERRITORIALE DI REGGIO EMILIA	SEDI DI EROGAZIONE DEL SERVIZIO
Via Verdi, 24 – Reggio Emilia	Codice meccanografico: RECT70000V	Reggio Emilia, Via Fogliani
Tel. 0522585972		Reggio Emilia, Via Verdi
Codice Meccanografico: REMM13200B		Reggio Emilia - Casa circondariale
E-mail: remm13200b@istruzione.it		Albinea
sito web: <a href="http://www.cpiareggiosud.edu.it/">http://www.cpiareggiosud.edu.it/</a>		Cadelbosco di Sotto
Dirigente: Luciano Caselli		Castelnovo di Sotto
	CENTRO TERRITORIALE DI CASTELNOVO NE' MONTI	SEDI DI EROGAZIONE DEL SERVIZIO
	Codice meccanografico: RECT70600T	Castelnovo ne' Monti
		Casina
CPIA "REGGIO NORD"	CENTRO TERRITORIALE DI CAVRIAGO	SEDI DI EROGAZIONE DEL SERVIZIO
Codice Meccanografico: REMM133007	Codice meccanografico: RECT70100P	Bibbiano
Via Conte Ippolito, 22 – Correggio		Canossa
Tel. 0522/633059		Cavriago
E-mail: remm133007@istruzione.it		Montecchio Emilia
sito web: <a href="http://www.cpiareggonord.edu.it/">http://www.cpiareggonord.edu.it/</a>		San Polo d'Enza
Dirigente: Anna Fusco		Sant'Ilario d'Enza (2 sedi)
	CENTRO TERRITORIALE DI CORREGGIO	SEDI DI EROGAZIONE DEL SERVIZIO
	Codice meccanografico: RECT70200E	Campagnola Emilia
		Correggio
		Fabbrico (2 sedi)
		Rio Saliceto
		Rolo
		San Martino in Rio
	CENTRO TERRITORIALE DI LUZZARA	SEDI DI EROGAZIONE DEL SERVIZIO
	Codice meccanografico: RECT70300A	Guastalla (2 sedi)
		Luzzara (2 sedi)
		Novellara (2 sedi)
		Poviglio
		Reggiolo
		Gualtieri
	CENTRO TERRITORIALE DI SCANDIANO	SEDI DI EROGAZIONE DEL SERVIZIO
	Codice meccanografico: RECT704006	Casalgrande
		Castellarano
		Rubiera
		Scandiano





PROVINCIA  
DI REGGIO EMILIA

Provincia di Reggio Emilia  
Corso Garibaldi, 59 - 42121 Reggio Emilia  
[www.provincia.re.it](http://www.provincia.re.it)