



DICEMBRE 2025

ANNU ARIO

DELLA SCUOLA REGGIANA

a cura di Luciano Bonacini e Rainer Girardi



2025 • 2026
anno scolastico



Curatori:

Luciano Bonacini

Rainer Girardi

Gruppo tecnico:

Luciano Bonacini

Già Dirigente Scolastico M.I.

Nadia Castagnetti

U.O. Programmazione Scolastica

Provincia di Reggio Emilia

Rainer Girardi

U.O. Programmazione Scolastica

Provincia di Reggio Emilia

In collaborazione con:

Virginia Costa

Ufficio scolastico Regionale

Ufficio XI - Reggio Emilia

Sonia Pederzoli

Provincia di Reggio Emilia

Si ringraziano le scuole di ogni ordine e grado della provincia di Reggio Emilia la cui collaborazione ha reso possibile la realizzazione dell'Annuario

INDICE

PRESENTAZIONE	pag. 7
LA SCUOLA REGGIANA IN SINTESI	pag. 8

SEZIONE 1

I dati dell'anno scolastico 2025/2026

1 SERVIZI EDUCATIVI PER LA PRIMA INFANZIA	pag. 12
1.1 Nidi d'infanzia comunali	pag. 13
1.2 Nidi d'infanzia convenzionati, appaltati e privati	pag. 14
1.3 Sezioni nidi "primavera"	pag. 15
1.4 Servizi integrativi convenzionati, appaltati e privati	pag. 16
2 SCUOLA DELL'INFANZIA	pag. 17
2.1 Scuole dell'infanzia statali	pag. 18
2.2 Scuole dell'infanzia comunali	pag. 21
2.3 Scuole dell'infanzia F.I.S.M.	pag. 22
2.4 Scuole dell'infanzia convenzionate, appaltate e private	pag. 24
3 SCUOLA PRIMARIA	pag. 25
3.1 Classi e alunni	pag. 26
3.2 Il tempo pieno	pag. 30
4 SCUOLA SECONDARIA DI I GRADO	pag. 33
4.1 Classi e alunni	pag. 34
5 SCUOLA SECONDARIA DI II GRADO	pag. 36
5.1 Classi	pag. 38
5.2 Alunni	pag. 43
5.3 Ripartizione degli iscritti per area di studi	pag. 48
5.4 Convitto Nazionale "R. Corso"	pag. 51
5.5 Liceo "M. di Canossa" ad indirizzo coreutico	pag. 53
5.6 Istruzione e Formazione Professionale della Regione Emilia-Romagna	pag. 54
6 SCUOLA NON STATALE PARITARIA	pag. 56
6.1 Classi e alunni	pag. 57
7 SCUOLA E TERRITORIO	pag. 58
7.1 Popolazione scolastica per ambito territoriale	pag. 58
7.2 Istituzioni scolastiche per ambito territoriale	pag. 58
7.3 Popolazione scolastica per comune	pag. 59
7.4 Istituzioni scolastiche statali in provincia di Reggio Emilia	pag. 60

8 ITS ACADEMIES	pag. 67
9 L'UNIVERSITÀ DI MODENA E REGGIO EMILIA	pag. 70
9.1 Variazione iscritti nei dipartimenti della sede universitaria di Reggio Emilia	pag. 71
9.2 Provenienza degli studenti universitari iscritti nelle sedi reggiane dell'Ateneo di Modena e Reggio Emilia	pag. 73
9.3 Studenti universitari iscritti nelle sedi reggiane dell'Ateneo di Modena e Reggio Emilia a.a. 2024/25 – percentuali per genere	pag. 73
10 ISTRUZIONE PER GLI ADULTI	pag. 74
10.1 Centri Provinciali per l'Istruzione degli Adulti (C.P.I.A.)	pag. 74
10.2 Corsi serali presso le scuole secondarie di II grado	pag. 76
11 ALUNNI CON DISABILITÀ	pag. 77
11.1 Scuola dell'infanzia statale	pag. 79
11.2 Scuola primaria statale	pag. 80
11.3 Scuola secondaria di I grado statale	pag. 81
11.4 Scuola secondaria di II grado statale	pag. 83
11.5 Alunni con disabilità per area di studi	pag. 84
12 ALUNNI STRANIERI	pag. 85
12.1 Scuola dell'infanzia statale	pag. 87
12.2 Scuola primaria statale	pag. 88
12.3 Scuola secondaria di I grado statale	pag. 89
12.4 Scuola secondaria di II grado statale	pag. 90
12.5 Provenienza degli alunni stranieri	pag. 91
12.6 Presenza degli studenti stranieri per ambito territoriale	pag. 92
12.7 Alunni stranieri nelle scuole secondarie di II grado statali per area di studi	pag. 93
13 I RISULTATI SCOLASTICI NELLE SCUOLE SECONDARIE DI I E II GRADO	pag. 94
13.1 I risultati nella scuola secondaria di I grado	pag. 94
13.2 I risultati nella scuola secondaria di II grado	pag. 98
13.3 I risultati degli alunni stranieri	pag. 108
13.4 I risultati nella scuola non statale	pag. 112

SEZIONE 2

Disabilità e DSA a scuola

1	Studenti con disabilità	pag. 117
2	Studenti con DSA e ADHD	pag. 121
3	Dati finanziari	pag. 123
4	Il servizio di Neuropsichiatria Infantile e dell'Adolescenza dell'AUSL di Reggio Emilia	pag. 125

SEZIONE 3

Anagrafica scuole

1	SERVIZI EDUCATIVI PER LA PRIMA INFANZIA	pag. 130
1.1	Nidi d'infanzia comunali	pag. 130
1.2	Sezioni nidi "primavera"	pag. 131
1.3	Nidi d'infanzia convenzionati, appaltati e privati	pag. 132
1.4	Servizi integrativi	pag. 134
2	SCUOLA DELL'INFANZIA	pag. 134
2.1	Scuole dell'infanzia statali	pag. 134
2.2	Scuole dell'infanzia comunali	pag. 136
2.3	Scuole dell'infanzia F.I.S.M	pag. 136
2.4	Scuole dell'infanzia convenzionate, appaltate e private	pag. 140
3	ISTITUTI COMPRESIVI	pag. 141
3.1	Istituzioni scolastiche e dirigenti	pag. 141
3.2	Scuola primaria - Sedi di erogazione del servizio	pag. 143
3.3	Scuola secondaria di I grado - Sedi di erogazione del servizio	pag. 147
4	SCUOLA SECONDARIA DI II GRADO	pag. 149
4.1	Istituzioni scolastiche e dirigenti	pag. 149
4.2	Sedi e indirizzi	pag. 150
5	SCUOLA NON STATALE PARITARIA	pag. 152
5.1	Istituzioni scolastiche e dirigenti	pag. 152
6	ITS ACADEMIES - ISTITUTI TECNICI SUPERIORI	pag. 154
6.1	Sedi presenti a Reggio Emilia	pag. 154
7	L'UNIVERSITÀ DI MODENA E REGGIO EMILIA	pag. 155
7.1	Corsi di laurea presenti a Reggio Emilia	pag. 155
8	CENTRI PROVINCIALI PER L'ISTRUZIONE DEGLI ADULTI	pag. 160
8.1	Sedi e recapiti	pag. 160



PRE SENTA ZIONE

PRESENTAZIONE

L'Annuario della scuola reggiana 2025/26, giunto alla sua 32^a edizione, è il frutto di una collaborazione tra la **Provincia di Reggio Emilia** e l'**Ufficio Scolastico Regionale - Ufficio XI - Reggio Emilia** ormai consolidata da anni. La pubblicazione continua ad essere un valido strumento di supporto all'attività di programmazione per il quadro informativo offerto, sia quantitativo che qualitativo, che permette di sviluppare valutazioni, confronti e riflessioni utili a tutta la comunità reggiana.

Dal punto di vista quantitativo, nella scuola statale reggiana continuano gli effetti dovuti al calo delle nascite che si sta verificando in provincia di Reggio Emilia come in tutto il territorio nazionale. Nonostante i cospicui investimenti per l'estensione dei servizi, questo fenomeno ha effetti, per la prima volta, anche sui servizi 0-3 anni, in calo dell'1,7% (-81 iscritti) nell'ultimo anno scolastico. Il calo delle nascite impatta invece ormai da dodici anni sul segmento prescolare nella fascia d'età 3-6 anni, che nell'ultimo anno scolastico ha visto un calo dell'1,6% (-180 iscritti). Per il nono anno consecutivo il calo demografico impatta anche sulla scuola primaria, dove si registrano 547 alunni in meno rispetto all'anno scolastico precedente (-2,5%). Anche nella scuola secondaria di I grado risulta per il quinto anno consecutivo un calo di iscritti (-2,1%, -310 iscritti). Quest'anno risultano in calo anche gli iscritti alla scuola secondaria di II grado (-1%, -228 iscritti).

Gli iscritti alle scuole non statali costituiscono il 4,1% dell'intera popolazione scolastica, percentuale sostanzialmente stabile rispetto all'anno precedente (4,2%). La scuola reggiana si conferma come scuola inclusiva ed accogliente, con una presenza di alunni stranieri nella scuola statale pari al 19,9%, di cui il 66,8% è nato in Italia, ed una presenza di alunni con disabilità pari al 5,6%, in costante crescita. La scuola secondaria di II grado, dopo le profonde trasformazioni avvenute con l'entrata in vigore nel 2010/11 dei regolamenti di riordino dell'istruzione superiore (la cosiddetta "Riforma Gelmini"), vede nel 2025/26 un lieve calo di 0,2 punti percentuali dell'area liceale, un calo di 2,5 punti percentuali dell'area tecnica ed, infine, un aumento di 2,8 punti percentuali nell'area professionale.

Nella sezione di approfondimento, dedicata quest'anno al tema della presenza di alunni con disabilità e Bisogni Educativi Speciali nella scuola reggiana, si è voluto affrontare un tema sempre più rilevante nel mondo della scuola, che si ripercuote in maniera crescente sia sulla didattica sia sull'organizzazione del sistema scolastico nel suo complesso.

Ancora una volta, dunque, l'Annuario presenta tutta la ricchezza dell'offerta formativa della nostra provincia e, contestualmente, la complessità dei problemi che quotidianamente il mondo della scuola, insieme alle istituzioni, affronta per garantire che il nostro sistema mantenga gli elevati livelli di qualità necessari a supportare lo sviluppo ed i processi di crescita economica e sociale dell'intera comunità provinciale reggiana.

LA VICEPRESIDENTE
DELLA PROVINCIA DI REGGIO EMILIA
CON DELEGA ALL'ISTRUZIONE

Francesca Bedogni

IL DIRIGENTE DELL'UFFICIO
SCOLASTICO REGIONALE-UFFICIO XI
REGGIO EMILIA

Daniele Cottafavi

Dicembre 2025



LA SCUOLA REGGIANA IN SINTESI

Quadro riassuntivo alunni iscritti

Per favorire una visione d'insieme del sistema scolastico reggiano, vengono di seguito presentate alcune tabelle riassuntive. Purtroppo, a causa della mancata pubblicazione dei dati nazionali, non è stato possibile stavolta paragonare i dati provinciali con la situazione dell'Emilia-Romagna e dell'Italia.

Il numero complessivo della popolazione scolastica reggiana si attesta a **75.499** unità (-1.346 iscritti). Nell'anno scolastico precedente (2024/25) il calo era stato di 558 iscritti.

Nell'anno scolastico 2025/26 si registra, per la prima volta, un calo (-1,7%) di bambini iscritti ai servizi educativi per la prima infanzia (fascia d'età 0-3 anni). Si conferma invece per il tredicesimo anno consecutivo il calo per gli iscritti alle scuole dell'infanzia nella fascia d'età 3-6 anni (-180 iscritti). Il calo delle nascite influenza anche la scuola primaria, dove per il nono anno consecutivo si è verificato un calo di iscritti (-547). Nella scuola secondaria di primo grado prosegue il calo di iscritti registrato per la prima volta nell'anno scolastico 2022/23 (-310 iscritti). Dopo l'aumento registrato l'anno scorso, anche le scuole secondarie di secondo grado registrano, nell'a.s. 2025/26, un calo di iscritti (-228).

	SCUOLA STATALE		SCUOLA NON STATALE		Totale iscritti	Differenza anno precedente	%
	iscritti	%	iscritti	%			
Servizi educativi per la prima infanzia	0	0,0%	4.706	100,0%	4.706	-81	-1,7%
Scuola dell'infanzia	2.922	26,6%	8.043	73,4%	10.965	-180	-1,6%
Scuola primaria	20.471	94,3%	1.228	5,7%	21.699	-547	-2,5%
Scuola secondaria di I grado	14.408	96,2%	571	3,8%	14.979	-310	-2,1%
Scuola secondaria di II grado	22.491	97,2%	659	2,8%	23.150	-228	-1,0%
TOTALE	60.292	79,9%	15.207	20,1%	75.499	-1.346	-1,8%

Indicatori in sintesi

I cospicui investimenti per l'estensione dei servizi per la prima infanzia permettono di dare risposta al **43,9%** della popolazione in età (dato riferito al 2024/25), mentre la quota di bambini frequentanti le scuole dell'infanzia in provincia di Reggio Emilia ha raggiunto, nello stesso anno, il 93,2%. A seguito della riorganizzazione della rete scolastica operata nel 2012/13, la totalità delle istituzioni scolastiche del primo ciclo in provincia di Reggio Emilia è costituita da **Istituti Comprensivi**.

Il **numero medio di alunni per classe (20,8)** è in calo rispetto ai 21,1 alunni per classe dell'a.s. 2024/25. Analogamente, il **numero medio di alunni per autonomia scolastica (942,1)** è calato rispetto ai 960 dell'anno precedente.

Riguardo alla **scelta della scuola secondaria di II grado**, in provincia di Reggio Emilia i nuovi iscritti ai licei sono il 36,7% sul totale degli studenti iscritti al primo anno, un dato stabile rispetto al **36,9%** dell'anno precedente; gli iscritti al primo anno degli istituti tecnici (**33,7%**), invece, sono diminuiti rispetto al 36,2% dell'anno scorso, e sono, per contro, aumentati dal 26,9% all'attuale **29,7%** gli iscritti al primo anno negli istituti professionali.




LA SCUOLA REGGIANA IN SINTESI

La percentuale di alunni con **disabilità** nelle scuole statali di ogni ordine e grado della provincia di Reggio Emilia (complessivamente il **5,6%**) è aumentata rispetto al 5% registrato nello scorso anno. Le percentuali degli alunni **stranieri** presenti nella scuole statali della provincia di Reggio Emilia (complessivamente il **19,9%**) sono leggermente aumentate rispetto al 19,5% dello scorso anno scolastico. Gli alunni stranieri nati in Italia in provincia di Reggio Emilia sono il **66,8%**.

INDICATORE			Anno precedente
Copertura servizi per l'infanzia (a.s. 2024/25)	servizi 0-3 anni	43,9%	41,8%
	servizi 3-6 anni	93,2%	93,0%
Istituti comprensivi (% su totale delle istituzioni scolastiche del primo ciclo)	primo ciclo	100,0%	100,0%
Numero medio alunni per classe/sezione nella scuola statale	infanzia	18,4	19,2
	primaria	19,9	19,9
	sec. I grado	21,4	21,8
	sec. II grado	21,8	22,1
	TOTALE	20,8	21,1
Numero medio alunni per autonomia scolastica	tot.scuola statale	942	960
Iscritti al primo anno nelle scuole secondarie di II grado statali e paritarie	licei	36,7%	36,9%
	ist. tecnici	33,7%	36,2%
	ist. professionali	29,7%	26,9%
Alunni con disabilità nelle scuole statali (% su totale alunni)	infanzia	2,9%	2,8%
	primaria	6,4%	5,8%
	sec. I grado	6,4%	5,7%
	sec. II grado	4,8%	4,2%
	TOTALE	5,6%	5,0%
Alunni con cittadinanza non italiana nelle scuole statali (% su totale alunni)	infanzia	27,9%	30,5%
	primaria	23,8%	23,0%
	sec. I grado	22,1%	21,5%
	sec. II grado	13,9%	13,6%
	TOTALE	19,9%	19,5%
Alunni con cittadinanza non italiana nati in Italia nelle scuole statali (% su totale alunni stranieri)	infanzia	81,3%	82,6%
	primaria	72,1%	73,8%
	sec. I grado	65,9%	68,0%
	sec. II grado	55,7%	55,1%
	TOTALE	66,8%	68,1%

NB. Le percentuali arrotondate alla seconda decimale possono non risultare 100% in somma. Ove non diversamente indicato, i dati si riferiscono all'anno scolastico 2025/26.



SEZIONE 1

I DATI DELL'ANNO SCOLASTICO 2025/2026





1 Servizi educativi per la prima infanzia

Nell'anno scolastico 2025/26, i servizi educativi per la prima infanzia accolgono, in provincia di Reggio Emilia, **4.706** bambini di età compresa fra zero e tre anni. Si registrano, pertanto, **81 iscritti in meno** rispetto all'anno scolastico precedente (-1,7%).

Nell'anno scolastico 2024/25, questi servizi hanno dato risposta al **43,9%** della popolazione in età. I servizi educativi per la prima infanzia comprendono i nidi d'infanzia, i servizi integrativi (centri per bambini e genitori e spazi bambini) e i servizi domiciliari (educatrici domiciliari e piccoli gruppi educativi). I nidi sono gestiti dalle amministrazioni comunali, che accolgono il **41%** dei bambini, e da gestori privati (cooperative sociali, associazioni, sezioni primavera presso le scuole dell'infanzia parrocchiali aderenti alla F.I.S.M. - Federazione Italiana Scuole Materne), che complessivamente accolgono il **58,6%** dei bambini. Una piccola percentuale (**0,3%**) frequenta i servizi integrativi, percentuale in continuo calo negli ultimi anni.

I dati dei bambini iscritti riportati in questo paragrafo sono stati forniti direttamente dai soggetti gestori.

QUADRO COMPLESSIVO DEI SERVIZI EDUCATIVI PER LA PRIMA INFANZIA REGGIANI a.s. 2025/26

TIPOLOGIA SERVIZI	NUMERO SEZIONI	NUMERO BAMBINI	%
Nidi Comunali	115	1.931	41,0%
Nidi Autonomi (F.I.S.M. E Privati) (*)	150	2.760	58,6%
Servizi Integrativi	1	15	0,3%
TOTALE	266	4.706	100,0%

() Il dato include 4 nidi convenzionati, 37 appaltati, 6 privati e 55 sezioni "Primavera" annesse a scuole dell'infanzia F.I.S.M.*

RAPPORTO TRA BAMBINI ISCRITTI E POPOLAZIONE RESIDENTE 0-3 ANNI NEI SERVIZI EDUCATIVI PER LA PRIMA INFANZIA dall'a.s. 2015/16 all'a.s. 2024/25

	2015/16	2016/17	2017/18	2018/19	2019/20	2020/21	2021/22	2022/23	2023/24	2024/25
Bambini Iscritti	4.350	4.338	4.262	4.216	4.205	3.803	4.220	4.481	4.656	4.787
Popolazione 0-3 anni Residente (*)	14.690	14.120	13.623	12.852	12.305	11.804	11.588	11.372	11.140	10.893
% Copertura	29,6%	30,7%	31,3%	32,8%	34,2%	32,2%	36,4%	39,4%	41,8%	43,9%

() Fonte: Regione Emilia Romagna*



1.1 Nidi d'infanzia comunali

Bambini iscritti a.s. 2025/26

COMUNE	DENOMINAZIONE	SEZIONI	ETÀ INF. 1 ANNO		ETÀ 1 / 2 ANNI		ETÀ SUP. 2 ANNI		Totale
			maschi	femmine	maschi	femmine	maschi	femmine	
ALBINEA	Aquilone	1	0	0	8	11	0	0	19
BAGNOLO IN PIANO	Pollicino	1	0	0	8	4	6	4	22
BORETTO	Zenit *	2	3	2	5	8	8	10	36
BRESCELLO	Carmen Zanti	2	2	1	5	7	14	6	35
CAMPEGINE	Aquilone	2	0	0	8	4	8	14	34
CASALGRANDE	G. Rodari	2	7	3	5	7	5	9	36
CASALGRANDE	R. Cremaschi	4	0	0	18	13	18	11	60
CASTELLARANO	Il mare delle meraviglie	4	0	3	16	18	13	16	66
CAVRIAGO	Le Betulle *	4	2	4	16	18	28	14	82
CORREGGIO	Mongolfiera	4	4	3	15	13	19	15	69
CORREGGIO	Pinocchio	2	0	0	6	8	10	7	31
GUALTIERI	Il Ciliegio	2	4	2	5	9	5	7	32
GUASTALLA	Iride	6	5	5	19	16	18	14	77
LUZZARA	La Stella	3	2	4	8	7	12	8	41
MONTECCHIO EMILIA	Don P. Borghi *	3	1	0	15	12	22	12	62
NOVELLARA	Aquilone	3	2	2	9	9	7	8	37
NOVELLARA	Birillo	3	6	4	12	2	10	14	48
POVIGLIO	G. Rodari	5	2	5	15	17	18	28	85
QUATTRO CASTELLA	Elefantino	4	3	2	19	12	23	11	70
REGGIO EMILIA	Alice	4	4	4	17	13	15	17	70
REGGIO EMILIA	Allende *	3	2	4	5	11	9	11	42
REGGIO EMILIA	Arcobaleno	3	5	3	7	10	15	19	59
REGGIO EMILIA	Bellelli	4	3	3	17	16	13	18	70
REGGIO EMILIA	Cervi	4	4	3	13	8	16	13	57
REGGIO EMILIA	Panda	4	3	3	17	12	19	16	70
REGGIO EMILIA	Peter Pan	3	4	7	10	9	14	15	59
REGGIO EMILIA	Picasso Belvedere	3	2	4	12	7	22	12	59
REGGIO EMILIA	Nilde Iotti	3	0	0	12	7	12	9	40
REGGIO EMILIA	Rivieri	3	2	5	11	15	10	16	59
REGGIO EMILIA	Rodari	3	0	0	3	4	12	16	35
REGGIO EMILIA	sezione nido c/o Martiri di Sesto *	1	0	0	5	2	7	6	20
REGGIO EMILIA	Sole	2	0	0	2	7	15	11	35
REGGIOLO	Bamby	3	1	4	10	12	10	17	54
RIO SALICETO	Girasole	3	1	2	10	7	12	10	42
RUBIERA	Albero Azzurro *	2	0	0	12	7	9	12	40
S. ILARIO D'ENZA	Girotondo	4	6	4	14	16	20	17	77
SAN MARTINO IN RIO	Peter Pan **	2	3	1	7	5	9	12	37
SCANDIANO	A. Leoni	3	3	1	9	11	14	13	51
SCANDIANO	Girasole 1	1	0	0	8	5	0	0	13
TOTALE		115	86	88	413	379	497	468	1.931

* Polo per l'infanzia: struttura con servizi da 0 a 6 anni

** In ristrutturazione



1.2 Nidi d'infanzia convenzionati, appaltati e privati

Bambini iscritti - a.s. 2025/26

COMUNE	DENOMINAZIONE	SEZIONI	ETÀ INF. 1 ANNO		ETÀ 1 / 2 ANNI		ETÀ SUP. 2 ANNI		Totale
			maschi	femmine	maschi	femmine	maschi	femmine	
CONVENZIONATI									
CORREGGIO	Lamizzo Re	2	0	0	8	12	11	10	41
ROLO	Il sorriso	1	0	1	5	6	5	7	24
SANT'ILARIO D'ENZA	Piccolo gruppo educativo "L'albero dei colori"	1	0	0	2	1	4	1	8
SCANDIANO	I briganti	1	0	0	2	3	3	6	14
APPALTATI									
ALBINEA	Aquilone	3	2	3	11	16	12	10	54
BAISO	Il Castello Incantato	1	3	1	2	2	5	3	16
BIBBIANO	Barcobaleno	3	3	2	5	14	15	20	59
CADELBOSCO DI SOPRA	Elvise Carpi	3	18	8	23	14	0	0	63
CAMPAGNOLA EMILIA	Girotondo	2	0	0	8	10	12	8	38
CANOSSA	Il salice	1	0	0	2	2	2	1	7
CARPINETI	La Mongolfiera	1	0	0	5	3	2	5	15
CASALGRANDE	Cremaschi	1	0	0	0	0	8	7	15
CASALGRANDE	Rodari	1	0	0	4	2	6	4	16
CASTELNOVO NE' MONTI	Arcobaleno	3	4	1	6	6	18	8	43
CORREGGIO	Gramsci	3	0	0	10	11	13	14	48
FABBRICO	Bolle di Sapone	3	1	8	14	7	11	17	58
GATTATICO	Girasole *	1	0	0	4	5	8	10	27
REGGIO EMILIA	Airone	4	5	5	15	16	17	18	76
REGGIO EMILIA	Aguas Claras	3	3	8	7	13	17	11	59
REGGIO EMILIA	L'Arca	4	7	3	16	12	20	18	76
REGGIO EMILIA	Centro Verde Camillo Prampolini *	1	0	0	5	5	5	4	19
REGGIO EMILIA	Centro Verde Rosa Galeotti *	1	0	0	3	1	7	13	24
REGGIO EMILIA	Choreia *	2	2	1	10	7	10	8	38
REGGIO EMILIA	R. Levi-Montalcini *	3	6	7	8	7	17	18	63
REGGIO EMILIA	G. Maramotti	4	5	3	21	12	24	17	82
REGGIO EMILIA	Haikù *	2	0	0	10	10	9	9	38
REGGIO EMILIA	La Gabbianella *	1	0	0	7	3	3	10	23
REGGIO EMILIA	Linus	4	1	5	11	24	18	13	72
REGGIO EMILIA	Otello Sarzi *	1	0	0	7	2	5	4	18
REGGIO EMILIA	Faber *	1	0	0	4	6	10	1	21
RUBIERA	Bollicine	1	0	2	2	4	6	8	22
RUBIERA	Pinco Pallino Kids *	1	0	0	0	4	8	12	24
RUBIERA	Albero Azzurro *	2	3	3	10	7	5	8	36
S. MARTINO IN RIO	Peter Pan	1	0	0	5	11	4	1	21
SCANDIANO	Girasole	4	5	3	4	9	20	14	55
SCANDIANO	Nido Iano	1	0	0	6	2	1	1	10
VENTASSO	Il Leprotto	1	1	1	1	0	0	4	6
VENTASSO	Il Fiocco di neve	1	0	1	0	2	7	3	13
VETTO	Il ciliegio	1	1	0	2	3	1	0	7
VIANO	Kaleidos	1	0	0	4	2	9	2	17
VILLA MINOZZO	Abete bianco	1	1	0	4	3	4	9	21
PRIVATI									
ALBINEA	La bottega delle favole	2	5	2	5	1	2	6	21
MONTECCHIO	L'Albero di Anacleto	1	0	2	1	2	2	4	11
MONTECCHIO	La tana in campagna	1	0	0	1	0	8	6	15
REGGIO EMILIA	Laura Terrachini	1	0	0	5	2	2	5	14



1.2 Nidi d'infanzia convenzionati, appaltati e privati - Bambini iscritti - a.s. 2025/26

COMUNE	DENOMINAZIONE	SEZIONI	ETÀ INF. 1 ANNO		ETÀ 1 / 2 ANNI		ETÀ SUP. 2 ANNI		Totale
			maschi	femmine	maschi	femmine	maschi	femmine	
REGGIO EMILIA	Piccolo gruppo educativo Nido famiglia "A piccoli passi"	1	0	2	1	1	1	0	5
REGGIO EMILIA	Totem *	1	0	0	7	6	5	1	19
TOTALE		84	76	72	293	291	382	359	1.472

* Polo per l'infanzia: struttura con servizi da 0 a 6 anni

1.3 Sezioni nidi "primavera" annesse alle scuole dell'infanzia F.I.S.M.

Bambini iscritti a.s. 2025/26

COMUNE	DENOMINAZIONE	SEZIONI	ETÀ INF. 1 ANNO		ETÀ 1 / 2 ANNI		ETÀ SUP. 2 ANNI		Totale
			maschi	femmine	maschi	femmine	maschi	femmine	
ALBINEA	San Giovanni Bosco	1	0	0	3	1	5	5	14
BAGNOLO	A. Landini	1	0	0	7	10	8	8	33
BAGNOLO	Maria Immacolata	1	0	0	8	8	6	3	25
BIBBIANO	Maria Ausiliatrice	1	0	0	7	5	8	9	29
BIBBIANO	San Domenico Savio	2	0	0	13	14	7	6	40
BORETTO	San Marco	1	0	0	4	1	1	3	9
CAMPEGINE	Parrocchiale	1	2	0	3	10	7	6	28
CANOSSA	San Giuseppe	1	0	0	2	3	6	3	14
CARPINETI	Amorotti Bazzani	1	0	0	3	2	1	2	8
CASALGRANDE	Santa Dorotea	2	0	0	8	3	17	9	37
CASALGRANDE	Maria Valentini	1	0	0	7	3	7	6	23
CASINA	Sacro Cuore	1	1	0	8	7	7	5	28
CASTELLARANO	Santa Maria	1	0	1	6	3	5	8	23
CASTELNOVO NE' MONTI	Mater Dei	1	0	1	6	7	16	11	41
CORREGGIO	Santa Maria Assunta	1	0	0	5	4	8	6	23
GATTATICO	San Giuseppe	1	0	0	3	3	10	10	26
GUASTALLA	Bambino Gesù	2	3	3	9	6	7	8	36
GUASTALLA	Minelli-Borella	1	0	0	4	2	5	5	16
GUASTALLA	Dott. P. Benassi	2	4	3	8	7	4	2	28
GUASTALLA	San Girolamo	1	0	0	6	4	3	3	16
GUASTALLA	Santi Innocenti	1	0	0	0	1	3	2	6
MONTECCHIO	Santa Dorotea	1	0	0	1	2	7	8	18
MONTECCHIO	San Domenico Savio	1	0	0	3	5	3	3	14
NOVELLARA	Santa Maria	1	0	0	4	3	4	4	15
QUATTRO CASTELLA	Don S. Castagnini	2	0	0	8	8	10	13	39
QUATTRO CASTELLA	Sacro Cuore	2	5	5	6	8	10	13	47
REGGIO EMILIA	Carlo ed Elena Gastinelli	1	0	0	6	6	2	2	16
REGGIO EMILIA	Don A. Morsiani	1	3	1	5	5	10	8	32
REGGIO EMILIA	Don Giacomo Grazioli	2	1	0	6	12	12	8	39
REGGIO EMILIA	Don Primo Carretti	1	0	0	4	3	4	9	20
REGGIO EMILIA	Divina Provvidenza	1	0	0	3	3	5	4	15
REGGIO EMILIA	Elisa Lari	1	0	0	5	5	6	7	23



1.3 Sezioni nidi "primavera" annesse alle scuole dell'infanzia F.I.S.M. - Bambini iscritti - a.s. 2025/26

COMUNE	DENOMINAZIONE	SEZIONI	ETÀ INF. 1 ANNO		ETÀ 1 / 2 ANNI		ETÀ SUP. 2 ANNI		Totale
			maschi	femmine	maschi	femmine	maschi	femmine	
REGGIO EMILIA	Maria Vergine Madre	1	1	0	7	5	2	8	23
REGGIO EMILIA	San Pellegrino	1	0	0	9	5	4	5	23
REGGIO EMILIA	Pio VI	1	0	0	7	7	6	10	30
REGGIO EMILIA	Sacro Cuore	1	0	0	3	3	8	2	16
REGGIO EMILIA	San Giovanni Battista	2	0	0	6	7	14	10	37
REGGIO EMILIA	San Giuseppe	1	0	1	9	3	1	4	18
REGGIO EMILIA	San Pio X	1	0	0	4	9	11	10	34
REGGIO EMILIA	San Vincenzo De Paoli	1	0	0	0	2	2	3	7
REGGIO EMILIA	Sant'Ambrogio	1	0	0	6	9	8	7	30
REGGIO EMILIA	Santa Teresa	1	0	0	7	10	7	4	28
REGGIOLO	Gioiosa	1	0	0	7	5	7	3	22
REGGIOLO	Maria Immacolata	1	0	0	2	3	8	8	21
ROLO	Parrocchiale	1	0	0	3	4	2	2	11
S. ILARIO	S. Giuseppe	1	0	1	4	6	7	6	24
S. ILARIO	S. Vincenzo	1	0	0	5	0	2	2	9
S. POLO	Mamma Mara	3	0	0	10	12	11	11	44
SCANDIANO	Sebastiano Corradi	1	0	0	7	6	4	8	25
SCANDIANO	San Giuseppe	1	0	0	6	5	6	8	25
TOANO	Giovanni Paolo II	1	0	0	8	5	7	8	28
VEZZANO SUL CRO- STOLO	La Provvidenza	1	2	3	0	5	6	2	18
VEZZANO SUL CRO- STOLO	San Pio X	2	0	0	8	6	8	3	25
VIANO	R. Franchetti	1	0	0	3	1	0	0	4
VIANO	D. G. Reverberi	1	0	0	0	2	1	2	5
TOTALE		66	22	19	292	284	346	325	1.288

Tutti i servizi elencati sono polo per l'infanzia: struttura con servizi da 0 a 6 anni

1.4 Servizi integrativi comunali, appaltati, convenzionati e privati

Spazi bimbo - Bambini iscritti - a.s. 2025/26

COMUNE	DENOMINAZIONE	SEZIONI	ETÀ INF. 1 ANNO		ETÀ 1 / 2 ANNI		ETÀ SUP. 2 ANNI		Totale
			maschi	femmine	maschi	femmine	maschi	femmine	
PRIVATI									
SCANDIANO	Spazio bimbi "Tutti giù per terra"	1	0	4	2	2	4	3	15
TOTALE		1	0	4	2	2	4	3	15



2 Scuola dell'infanzia

La scuola dell'infanzia, pur non essendo obbligatoria, è frequentata in provincia di Reggio Emilia dal 93,2% dei bambini in età compresa fra i 3 e i 6 anni, una percentuale in costante ascesa.

Nell'anno scolastico 2025/26 risultano frequentanti il triennio di scuola dell'infanzia **10.965** bambini, un dato in calo dell'1,6% rispetto all'anno scolastico precedente. Il calo degli iscritti si è verificato soprattutto nelle scuole dell'infanzia statali (-148), meno invece in quelle comunali (-20) e in quelle autonome aderenti alla Federazione Italiana Scuole Materne (F.I.S.M) e in quelle private (-12 iscritti).

Il 26,6% del totale delle bambine e dei bambini (2.922) frequenta le scuole dell'infanzia statali, il 30,6% (3.352) le scuole dell'infanzia comunali e il 42,8% (4.691) le scuole dell'infanzia autonome .

I dati dei bambini iscritti riportati in questo paragrafo (ad esclusione delle strutture statali) sono stati forniti direttamente dai soggetti gestori.

QUADRO COMPLESSIVO DELLE SCUOLE DELL'INFANZIA REGGIANE a.s. 2025/26

SCUOLE DELL'INFANZIA	NUMERO SEZIONI	NUMERO BAMBINI	%
Statali	159	2.922	26,6%
Comunali	137	3.352	30,6%
Autonome (F.I.S.M. e private) (*)	237	4.691	42,8%
TOTALE	533	10.965	100%

() Il dato include 73 scuole F.I.S.M., 6 scuole convenzionate, 12 appaltate e 1 privata*

RAPPORTO TRA BAMBINI ISCRITTI E POPOLAZIONE RESIDENTE 3-6 ANNI NELLE SCUOLE DELL'INFANZIA DALL'A.S. 2015/16 ALL'A.S. 2024/25

	2015/16	2016/17	2017/18	2018/19	2019/20	2020/21	2021/22	2022/23	2023/24	2024/25
Bambini iscritti	14.563	14.124	13.649	13.311	12.886	12.085	11.638	11.417	11.231	11.145
Popolazione 3-6 anni residente (*)	16.425	15.764	15.180	14.716	14.194	13.687	12.883	12.403	12.081	11.957
% copertura	88,7%	89,6%	89,9%	90,5%	90,8%	88,3%	90,3%	92,1%	93,0%	93,2%

() Fonte: Regione Emilia Romagna.*



2.1 Scuole dell'infanzia statali

Bambini iscritti - a.s. 2025/26

PLESSI	TOTALE SEZIONI	ETÀ INFERIORE 4 ANNI	ETÀ 4/5 ANNI	ETÀ SUPERIORE 5 ANNI	TOTALE BAMBINI
Albinea	1	6	5	3	14
I.C. ALBINEA	1	6	5	3	14
Bagnolo - Capoluogo	3	20	20	22	62
I.C. BAGNOLO	3	20	20	22	62
Baiso - Capoluogo	1	5	7	11	23
Baiso - Muraglione	1	11	8	5	24
Viano	2	10	14	12	36
I.C. BAISO	4	26	29	28	83
Busana	1	8	7	3	18
Collagna	1	5	5	1	11
Ligonchio	1	3	2	1	6
Ramiseto	1	7	6	0	13
Vetto	2	8	13	8	29
I.C. BUSANA	6	31	33	13	77
Rio Saliceto	3	22	12	28	62
I.C. CAMPAGNOLA	3	22	12	28	62
Carpinetti - Capoluogo	2	12	10	14	36
Casette	1	4	3	0	7
Casina - Capoluogo	2	14	8	17	39
Paullo	1	3	0	6	9
I.C. CARPINETTI	6	33	21	37	91
Casalgrande - via Pasolini*	3	16	23	19	58
Casalgrande - via Garibaldi*	3	16	24	18	58
Villalunga*	4	26	25	34	85
I.C. CASALGRANDE	10	58	72	71	201
Castellarano - Capoluogo	6	33	26	33	92
Cadiroggio	1	7	9	0	16
Tressano	3	18	20	25	63
I.C. CASTELLARANO	10	58	55	58	171
Castelnovo Monti - Capoluogo	6	29	35	28	92
Felina	2	12	17	21	50
I.C. CASTELNOVO NE' MONTI	8	41	52	49	142
Fosdondo*	3	18	18	20	56
Gigi e Pupa Ferrari	3	15	22	23	60
I.C. CORREGGIO 2	6	33	40	43	116
Fabbrico - Capoluogo	3	12	26	21	59
Rolo	3	11	19	24	54
I.C. FABBRICO	6	23	45	45	113



2.1 Scuole dell'infanzia statali - Bambini iscritti - a.s. 2025/26

PLESSI	TOTALE SEZIONI	ETÀ INFERIORE 4 ANNI	ETÀ 4/5 ANNI	ETÀ SUPERIORE 5 ANNI	TOTALE BAMBINI
Gualtieri - Capoluogo	2	8	14	22	44
S. Vittoria	2	11	17	14	42
I.C. GUALTIERI	4	19	31	36	86
Luzzara - Capoluogo	3	22	12	17	51
Villarotta	2	7	16	9	32
Co' di sotto	1	5	9	6	20
I.C. LUZZARA	6	34	37	32	103
Montecchio - Capoluogo	3	16	16	14	46
Bibbiano	3	17	20	20	57
I.C. MONTECCHIO	6	33	36	34	103
Novellara - Capoluogo*	3	20	21	25	66
I.C. NOVELLARA	3	20	21	25	66
Montecavolo	3	25	25	25	75
I.C. QUATTRO CASTELLA / VEZZANO	3	25	25	25	75
S. Agostino	3	14	23	20	57
I.C. "Aosta" - R.E.	3	14	23	20	57
Dante Alighieri	3	13	22	20	55
I.C. "Lepido" - R.E.	3	13	22	20	55
V. Sesso	2	14	14	14	42
I.C. "Fermi" - R.E.	2	14	14	14	42
Pascoli	4	26	44	0	70
I.C. "Manzoni" R.E.	4	26	44	0	70
Don Milani 1	3	18	23	23	64
Don Luigi Guglielmi	2	15	1	15	31
I.C. "Ligabue" - R.E.	5	33	24	38	95
Pezzani	4	20	24	22	66
I.C. "Pertini"2 - R.E.	4	20	24	22	66
V. Gaida	2	10	14	13	37
I.C. "Kennedy" - R.E.	2	10	14	13	37
V. Marmirolo	1	8	8	9	25
V. Gavasseto	1	15	7	3	25
I.C. "Einstein" - R.E.	2	23	15	12	50
San Bartolomeo	2	7	13	10	30
V. Rivalta	2	17	1	12	30
Marco Gerra	4	20	28	31	79
I.C. "Don Borghi" - R.E.	8	44	42	53	139



2.1 Scuole dell'infanzia statali - Bambini iscritti - a.s. 2025/26

PLESSI	TOTALE SEZIONI	ETÀ INFERIORE 4 ANNI	ETÀ 4/5 ANNI	ETÀ SUPERIORE 5 ANNI	TOTALE BAMBINI
Reggiolo - Capoluogo	5	37	37	31	105
Reggiolo - Villanova	2	11	18	10	39
I.C. REGGIOLO	7	48	55	41	144
Rubiera - Capoluogo	3	17	11	24	52
Rubiera - V.le Martiri della Resistenza	3	20	13	20	53
Fontana	1	9	2	8	19
I.C. RUBIERA	7	46	26	52	124
S. Martino in Rio	4	26	30	31	87
I.C. SAN MARTINO IN RIO	4	26	30	31	87
S. Polo - Capoluogo	5	25	26	24	75
Monchio	1	6	6	7	19
I.C. S. POLO	6	31	32	31	94
Scandiano Capoluogo	6	42	42	44	128
I.C. "Boiardo" - SCANDIANO	6	42	42	44	128
La Rocca	3	18	19	20	57
I.C. "Spallanzani" - SCANDIANO	3	18	19	20	57
Toano - Capoluogo	1	11	1	7	19
Quara	1	2	2	2	6
Cavola	2	8	8	13	29
I.C. TOANO	4	21	11	22	54
Villa Minozzo - Capoluogo	2	13	19	0	32
Minozzo	1	7	8	0	15
Case Bagatti	1	7	4	0	11
I.C. VILLA MINOZZO	4	27	31	0	58
TOTALE PROVINCIA	159	938	1.002	982	2.922

Dati aggiornati al 03 novembre 2025



2.2 Scuole dell'infanzia comunali

Bambini iscritti - a.s. 2025/26

COMUNE	DENOMINAZIONE	Sezioni	ETÀ 3/4 ANNI		ETÀ 4/5 ANNI		ETÀ SUP. 5 ANNI		Iscritti
			maschi	femmine	maschi	femmine	maschi	femmine	
ALBINEA	Il Frassino	4	11	15	30	19	14	6	95
BIBBIANO	S. Allende	3	6	8	14	11	19	12	70
BORETTO	Zenit *	2	10	7	8	8	12	7	52
BRESCELLO	Soliani Scutellari	3	8	12	15	5	12	11	63
CADELBOSCO DI SOPRA	Ai Caduti	1	3	1	1	2	8	6	21
CADELBOSCO DI SOPRA	P. Varini	6	17	22	24	26	24	24	137
CAMPEGINE	Scuola dell'Infanzia Comunale	3	10	16	12	13	16	10	77
CASALGRANDE	U. Farri	3	14	7	17	6	17	7	68
CASTELNOVO DI SOTTO	Girasole - Palomar	7	23	27	31	31	29	26	167
CAVRIAGO	I Tigli	4	14	10	16	11	22	15	88
CAVRIAGO	Le Betulle *	4	10	15	16	16	20	22	99
CORREGGIO	Ghidoni Margherite	3	15	7	14	12	14	12	74
CORREGGIO	Arcobaleno	2	8	2	12	4	5	12	43
CORREGGIO	Ghidoni - Mandriolo	3	12	9	10	15	16	10	72
GUASTALLA	Arcobaleno	4	5	11	19	20	14	14	83
MONTECCHIO EMILIA	Don P. Borghi *	4	22	15	16	17	18	16	104
NOVELLARA	Arcobaleno	3	17	7	16	10	15	11	76
POVIGLIO	La Ginestra	4	17	12	22	13	17	22	103
REGGIO EMILIA	H.C. Andersen	3	15	11	13	13	14	12	78
REGGIO EMILIA	Anna Frank	4	24	17	13	13	21	16	104
REGGIO EMILIA	B. Munari	3	20	6	13	13	13	13	78
REGGIO EMILIA	E. Balducci	4	17	19	23	19	16	10	104
REGGIO EMILIA	Centro verde C. Prampolini *	2	5	8	10	4	10	5	42
REGGIO EMILIA	Martiri di Villa Sesso *	2	7	8	3	16	6	6	46
REGGIO EMILIA	Diana	3	18	8	12	14	10	16	78
REGGIO EMILIA	Girotondo	4	10	16	15	24	16	23	104
REGGIO EMILIA	Gulliver	3	14	12	13	8	12	13	72
REGGIO EMILIA	Iqbal Masih	2	13	11	6	7	6	9	52
REGGIO EMILIA	La Villetta	3	13	13	18	8	14	12	78
REGGIO EMILIA	Michelangelo	4	17	19	17	25	15	11	104
REGGIO EMILIA	Otto marzo	4	20	18	12	14	24	16	104
REGGIO EMILIA	P. Freire	3	15	11	15	11	17	9	78
REGGIO EMILIA	P. Neruda	3	10	16	12	14	14	12	78
REGGIO EMILIA	Robinson	4	20	18	8	18	19	21	104
REGGIO EMILIA	S. Allende *	3	12	14	18	8	13	13	78
REGGIO EMILIA	Sc. Inf. c/o Centro Internazionale "Loris Malaguzzi"	3	11	15	14	12	15	11	78
REGGIO EMILIA	E. Tondelli	3	13	12	14	7	15	11	72
REGGIO EMILIA	XXV Aprile	2	9	7	10	8	6	8	48
RUBIERA	Albero Azzurro *	3	12	9	13	10	13	12	69
S.ILARIO D'ENZA	Fiastri	3	7	15	11	15	12	13	73
S.ILARIO D'ENZA	G. Rodari	3	12	8	14	12	17	9	72
SCANDIANO	G. Rodari	3	13	9	8	14	11	11	66
TOTALE	N. SCUOLE	137	549	503	598	546	621	535	3.352

* Polo per l'infanzia: struttura con servizi da 0 a 6 anni



2.3 Scuole dell'infanzia F.I.S.M.

Bambini iscritti - a.s. 2025/26

COMUNE	DENOMINAZIONE	Sezioni	ETÀ INF. 3 ANNI		ETÀ 3/4 ANNI		ETÀ 4/5 ANNI		ETÀ SUP. 5 ANNI		Iscritti
			masc.	femm.	masc.	femm.	masc.	femm.	masc.	femm.	
ALBINEA	San Giovanni Bosco *	1	0	0	1	6	1	3	5	3	19
BAGNOLO	A. Landini *	3	0	0	10	14	11	10	11	3	59
BAGNOLO	Maria Immacolata *	3	0	0	10	8	10	6	10	10	54
BIBBIANO	Maria Ausiliatrice *	3	0	0	7	18	5	9	7	7	53
BIBBIANO	San Domenico Savio *	4	0	0	9	21	15	15	15	16	91
BORETTO	San Marco *	4	2	0	10	7	10	9	9	13	60
BRESCELLO	Ss. Annunziata	3	2	4	4	6	13	8	5	7	49
CADELBOSCO SOPRA	Montagna luminosa	2	0	0	5	7	6	6	2	5	31
CAMPAGNOLA	A. Bedogni Fontanesi	3	1	0	9	5	13	11	11	9	59
CAMPEGINE	Parrocchiale *	3	0	0	8	6	9	15	5	2	45
CANOSSA	San Giuseppe *	2	0	0	5	4	4	8	5	6	32
CARPINETI	Amorotti Bazzani *	1	0	0	1	1	3	1	2	0	8
CASALGRANDE	Maria Valentini *	3	0	0	14	11	9	11	10	13	68
CASALGRANDE	Santa Dorotea *	4	0	0	22	14	13	13	12	16	90
CASINA	Sacro Cuore *	2	0	0	9	10	8	3	5	8	43
CASTELLARANO	Santa Maria *	3	0	2	7	6	6	6	14	12	53
CASTELLARANO	Sacro Cuore	5	0	0	17	21	11	16	9	14	88
CASTELNOVO MONTI	Mater Dei *	4	0	0	14	12	19	18	15	14	92
CORREGGIO	G.M. Recordati	4	0	2	8	10	14	12	13	6	65
CORREGGIO	Santa Maria Assunta *	2	0	0	4	5	8	10	6	3	36
CORREGGIO	San T. d'Aquino	3	0	0	13	10	9	11	18	3	64
GATTATICO	San Giuseppe *	3	0	0	5	5	9	14	9	6	48
GUALTIERI	Sant'Alberto	2	0	0	2	10	10	8	3	5	38
GUASTALLA	Bambino Gesù *	4	0	1	12	13	9	10	12	15	72
GUASTALLA	D. P. Benassi *	3	2	2	7	9	8	6	4	8	46
GUASTALLA	Minelli-Borella *	2	0	0	8	7	5	4	9	2	35
GUASTALLA	San Girolamo *	1	0	0	3	8	2	5	9	2	29
GUASTALLA	Sant'Orsola *	1	0	0	5	1	3	2	4	0	15
GUASTALLA	Santi Innocenti *	1	0	0	2	1	1	1	3	6	14
LUZZARA	Parrocchiale	2	0	0	13	8	4	10	5	6	46
MONTECCHIO	San Domenico Savio *	2	0	0	6	7	7	6	6	10	42
MONTECCHIO	Santa Dorotea *	2	0	0	6	6	7	9	4	3	35
NOVELLARA	A. I. Lombardini	4	0	0	10	9	19	13	19	15	85
NOVELLARA	Santa Maria *	2	0	0	9	5	4	5	4	3	30
POVIGLIO	Santo Stefano	3	3	2	3	7	7	9	7	7	45
QUATTRO CASTELLA	Don S. Castagnini *	3	0	0	15	13	16	13	15	11	83
QUATTRO CASTELLA	Sacro Cuore *	3	0	0	11	9	12	12	11	6	61
QUATTRO CASTELLA	V. Saracchi Ferrarini	3	0	0	14	11	12	12	10	9	68



2.3 Scuole dell'infanzia F.I.S.M. - Bambini iscritti - a.s. 2025/26

COMUNE	DENOMINAZIONE	Sezioni	ETÀ INF. 3 ANNI		ETÀ 3/4 ANNI		ETÀ 4/5 ANNI		ETÀ SUP. 5 ANNI		Iscritti
			masc.	femm.	masc.	femm.	masc.	femm.	masc.	femm.	
REGGIO EMILIA	Carlo ed Elena Gastinelli *	3	0	0	10	9	5	8	6	8	46
REGGIO EMILIA	Divina Provvidenza *	1	1	1	0	6	1	3	5	3	20
REGGIO EMILIA	Don Adelmo Morsiani *	3	0	0	12	4	7	8	8	11	50
REGGIO EMILIA	Don G. Grazioli *	3	0	2	5	14	11	9	13	10	64
REGGIO EMILIA	Don Primo Carretti *	3	3	3	4	12	14	6	10	9	61
REGGIO EMILIA	Elisa Lari	4	2	0	16	10	16	16	19	10	89
REGGIO EMILIA	Figlie del Gesu'	3	1	1	7	6	10	11	8	8	52
REGGIO EMILIA	Maria Vergine Madre *	2	1	0	8	7	9	9	6	7	47
REGGIO EMILIA	Pio VI *	4	0	0	17	9	16	14	21	12	89
REGGIO EMILIA	Regina Mundi	2	1	0	13	2	5	3	5	1	30
REGGIO EMILIA	S. Ambrogio *	3	0	0	14	7	9	12	13	10	65
REGGIO EMILIA	San Pio X *	3	1	1	14	5	7	12	6	12	58
REGGIO EMILIA	Santa Teresa *	3	1	4	9	17	10	10	10	14	75
REGGIO EMILIA	San Vincenzo de' Paoli *	4	2	2	15	8	4	15	9	5	60
REGGIO EMILIA	San Giovanni Battista *	4	0	0	11	14	7	14	12	11	69
REGGIO EMILIA	San Pellegrino *	5	0	0	25	22	15	18	16	13	109
REGGIO EMILIA	Sacro Cuore	3	3	0	15	10	9	11	12	8	68
REGGIO EMILIA	San Giuseppe	2	0	0	5	4	3	5	3	2	22
REGGIOLO	Gioiosa *	3	0	0	9	6	6	10	8	6	45
REGGIOLO	Immacolata *	1	0	0	3	1	3	1	2	5	15
RIO SALICETO	W. Biagini	3	2	0	2	9	9	6	9	11	48
ROLO	Parrocchiale *	1	0	0	1	5	3	3	4	4	20
RUBIERA	Figlie di Gesu'	3	0	0	6	5	10	19	11	12	63
S. MARTINO IN RIO	Regina Pacis	5	4	4	18	21	21	14	25	18	125
S.ILARIO D'ENZA	San Giuseppe *	3	1	3	11	9	13	12	20	16	85
S.ILARIO D'ENZA	San Vincenzo *	1	0	0	1	5	9	6	2	2	25
S.POLO D'ENZA	Mamma Mara *	3	0	0	15	5	7	8	6	9	50
SCANDIANO	San Giuseppe *	4	0	0	13	19	6	6	17	20	81
SCANDIANO	Sebastiano Corradi *	5	0	1	23	14	20	25	17	19	119
SCANDIANO	V. Guidetti	2	0	0	13	11	6	4	5	8	47
TOANO	Giovanni Paolo II *	1	0	0	7	4	5	4	3	1	24
VEZZANO S/ Crostolo	La Provvidenza *	2	3	0	4	4	5	2	5	7	30
VEZZANO S/ Crostolo	San Pio X *	3	0	0	9	6	13	13	7	9	57
VIANO	D.G. Reverberi *	1	0	0	5	1	0	1	1	1	9
VIANO	R. Franchetti *	1	0	0	2	2	1	3	0	3	11
TOTALE		200	36	35	660	624	627	661	647	589	3.879

* Polo per l'infanzia: struttura con servizi da 0 a 6 anni



2.4 Scuole dell'infanzia convenzionate, appaltate e private

Bambini iscritti - a.s. 2025/26

COMUNE	DENOMINAZIONE	Sezioni	ETÀ INF. 3 ANNI		ETÀ 3/4 ANNI		ETÀ 4/5 ANNI		ETÀ SUP. 5 ANNI		Totale
			masc.	femm.	masc.	femm.	masc.	femm.	masc.	femm.	
CONVENZIONATE											
BAGNOLO IN PIANO	Tatonius	2	3	0	6	6	4	8	0	0	27
CAMPAGNOLA EMILIA	Anselperga	2	7	10	8	1	3	9	0	0	38
REGGIO EMILIA	Associazione Agorà	2	0	0	13	7	9	8	8	3	48
REGGIO EMILIA	Giardino d'infanzia S. Michele sede via Tassoni	2	1	1	5	7	6	7	5	3	35
REGGIO EMILIA	Giardino d'infanzia S. Michele sede via Moliere	1	1	2	1	2	6	1	3	4	20
REGGIO EMILIA	A. Veneri	4	3	3	10	10	14	9	14	12	75
APPALTATE											
ALBINEA	Il Frassino	2	0	0	10	16	0	0	10	7	43
FABBRICO	27 febbraio	3	10	10	0	0	11	13	16	8	68
GATTATICO	Girasole *	3	0	0	12	7	10	14	9	9	61
REGGIO EMILIA	Choreia *	2	11	8	10	9	8	10	0	0	56
REGGIO EMILIA	Camille Claudel	1	0	0	0	7	9	2	4	5	27
REGGIO EMILIA	Centro Verde Rosa Galeotti *	2	0	0	10	4	6	3	7	6	36
REGGIO EMILIA	Faber *	2	6	10	8	9	13	8	0	0	54
REGGIO EMILIA	La Gabbianella *	1	0	0	11	7	9	12	5	8	52
REGGIO EMILIA	R. Levi-Montalcini *	1	7	7	3	5	3	1	1	0	27
REGGIO EMILIA	Haiku *	2	0	0	10	8	10	8	10	8	54
REGGIO EMILIA	O. Sarzi *	1	0	0	3	3	4	5	7	5	27
RUBIERA	Pinco Pallino Kids *	2	0	0	11	9	0	0	3	3	26
PRIVATE											
REGGIO EMILIA	Totem *	2	1	2	5	7	9	6	5	3	38
TOTALE		37	50	53	136	124	134	124	107	84	812

* Polo per l'infanzia: struttura con servizi da 0 a 6 anni

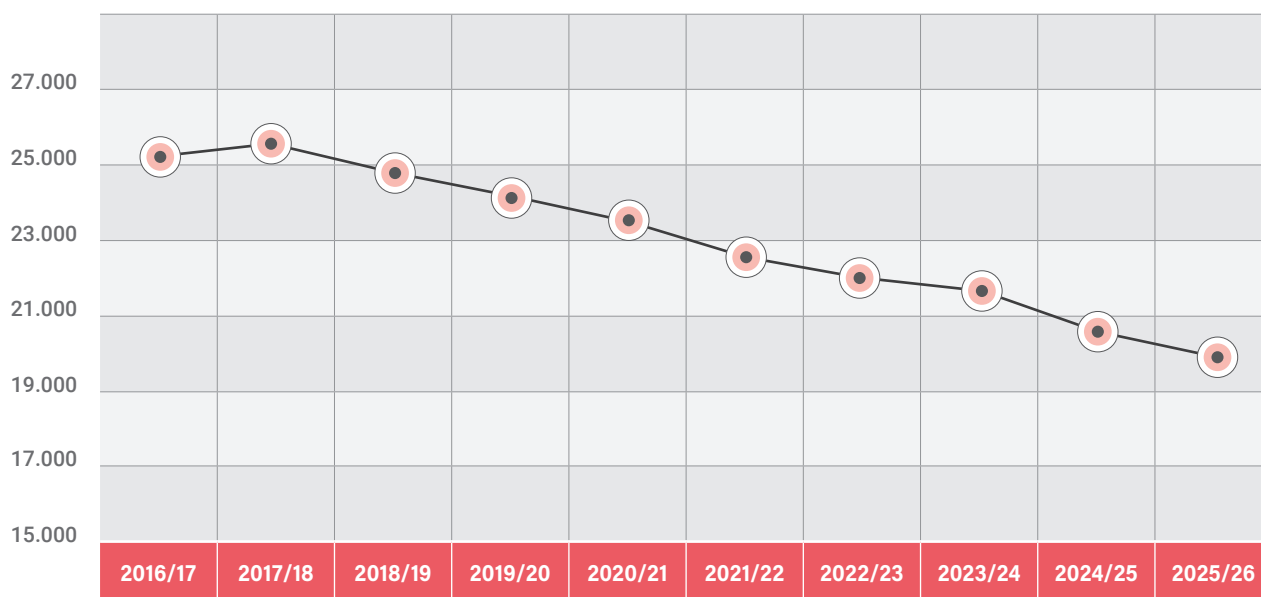


3 Scuola primaria

La scuola primaria statale conta, in provincia di Reggio Emilia, **20.471** iscritti, a fronte di 2.767 docenti (1.760 posti comuni e 1.007 docenti di sostegno). Agli alunni della scuola statale vanno aggiunti quelli delle scuole primarie non statali, comprendenti 1.228 iscritti, pari al 5,7% del totale.

Nel corso dell'ultimo decennio la popolazione scolastica della scuola primaria statale ha dapprima frenato il suo incremento e, a partire dall'anno scolastico 2017/18, inverte la tendenza ed inizia a diminuire. Nel 2025/26 si registra un calo di 489 alunni rispetto all'anno scolastico precedente.

VARIAZIONE DELLA POPOLAZIONE DELLA SCUOLA PRIMARIA STATALE										
dall'a.s. 2016/17 all'a.s. 2025/26										
A.S.	2016/17	2017/18	2018/19	2019/20	2020/21	2021/22	2022/23	2023/24	2024/25	2025/26
Alunni	25.520	25.210	24.839	24.230	23.522	22.816	22.061	21.545	20.960	20.471
Diff.%	0,09%	-1,21%	-1,47%	-2,45%	-2,92%	-3,00%	-3,31%	-2,34%	-2,72%	-2,33%



 Alunni



3.1 Scuola primaria

Classi e alunni - a.s. 2025/26

PLESSI	Cl. 1°		Cl. 2°		Cl. 3°		Cl. 4°		Cl. 5°		Totale alunni	Totale classi
	alunni	classi	alunni	classi	alunni	classi	alunni	classi	alunni	classi		
"Matilde di Canossa"	64	3	91	4	84	4	63	3	65	3	367	17
Coviolo	17	1	22	1	0	0	27	2	28	2	94	6
TOTALE I.C. "Aosta"- RE	81	4	113	5	84	4	90	5	93	5	461	23
"A. Negri"	20	1	18	1	20	1	14	1	21	1	93	5
"A. Bergonzi"	75	3	64	3	68	3	59	3	68	3	334	15
"G. Pascoli"	20	1	18	1	31	2	22	1	17	1	108	6
TOTALE I.C. "Manzoni"- RE	115	5	100	5	119	6	95	5	106	5	535	26
"Dall'Aglio"	50	2	48	2	45	2	41	2	41	2	225	10
"G. Rodari / M.L.King"	50	2	43	2	44	2	75	3	67	3	279	12
"Tricolore - Fogliano"	24	1	23	1	14	1	15	1	19	1	95	5
"Tassoni" - Canali	25	1	18	1	21	1	23	1	22	1	109	5
TOTALE I.C. "Pertini" 1- RE	149	6	132	6	124	6	154	7	149	7	708	32
"M.Polo"	29	2	38	2	40	2	35	2	48	2	190	10
"R. Pezzani"	49	2	50	2	45	2	45	2	43	2	232	10
TOTALE I.C. "Pertini" 2- RE	78	4	88	4	85	4	80	4	91	4	422	20
Cadè	16	1	0	0	19	1	18	1	11	1	64	4
Cella	16	1	26	1	13	1	17	1	20	1	92	5
Pieve Modolena	40	2	23	1	34	2	38	2	47	2	182	9
Pieve - Via Kennedy	70	3	69	3	67	3	62	3	68	3	336	15
TOTALE I.C. "Kennedy"- RE	142	7	118	5	133	7	135	7	146	7	674	33
Cà Bianca	56	3	48	2	39	2	49	2	46	2	238	11
S. Maurizio	0	0	0	0	0	0	15	1	20	1	35	2
"M.M.Boiardo"	23	1	18	1	35	2	35	2	35	2	146	8
Gavasseto	19	1	16	1	12	1	23	1	18	1	88	5
Marmiolo	14	1	15	1	13	1	0	0	17	1	59	4
TOTALE I.C. "Einstein"- RE	112	6	97	5	99	6	122	6	136	7	566	30
"Carducci"	60	3	63	3	68	3	59	3	70	3	320	15
"Zibordi"	14	1	32	2	34	2	41	2	38	2	159	9
"E.Morante"	21	1	22	1	21	1	20	1	32	2	116	6
TOTALE I.C. "Da Vinci"- RE	95	5	117	6	123	6	120	6	140	7	595	30
Rivalta	17	1	32	2	22	1	33	2	12	1	116	7
Villa Ghiarda	31	2	23	1	28	1	28	1	38	2	148	7
S.Bartolomeo	0	0	16	1	19	1	20	1	17	1	72	4
TOTALE I.C. "Don P.Borghi"- RE	48	3	71	4	69	3	81	4	67	4	336	18
Villa Roncocesi	0	0	23	1	13	1	17	1	13	1	66	4
S.Prospiero Strinati	60	3	73	3	69	3	62	3	69	3	333	15
Villa Sesso	38	2	26	1	46	2	42	2	47	2	199	9
TOTALE I.C. "Fermi"- RE	98	5	122	5	128	6	121	6	129	6	598	28
"Collodi"	31	2	41	2	40	2	38	2	44	2	194	10
"Malaguzzi"	22	1	20	1	21	1	24	1	17	1	104	5
Gavassa	17	1	0	0	21	1	14	1	17	1	69	4
Mancasale	25	1	20	1	23	1	25	1	23	1	116	5
Massenzatico	17	1	21	1	18	1	25	1	28	2	109	6
TOTALE I.C. "G. Galilei"- RE	112	6	102	5	123	6	126	6	129	7	592	30
"D. Alighieri"	18	1	36	2	43	2	35	2	43	2	175	9
"G. Bartali"	39	2	40	2	52	2	40	2	52	2	223	10
TOTALE I.C. "M.E. Lepido"- RE	57	3	76	4	95	4	75	4	95	4	398	19
"Don L.Milani"	22	1	24	1	36	2	44	2	46	2	172	8
"I. Calvino"	44	2	43	2	40	2	45	2	44	2	216	10
"S.Giovanni Bosco"	62	3	70	3	62	3	69	3	65	3	328	15
TOTALE I.C. "A. Ligabue"- RE	128	6	137	6	138	7	158	7	155	7	716	33



3.1 Scuola primaria Classi e alunni - a.s. 2025/26

PLESSI	Cl. 1°		Cl. 2°		Cl. 3°		Cl. 4°		Cl. 5°		Totale alunni	Totale classi
	alunni	classi	alunni	classi	alunni	classi	alunni	classi	alunni	classi		
Albinea - Fola	46	2	61	3	48	2	49	2	54	3	258	12
Albinea - Borzano	13	1	20	1	16	1	16	1	16	1	81	5
TOTALE I.C. Albinea	59	3	81	4	64	3	65	3	70	4	339	17
Bagnolo - Capoluogo	89	5	75	4	76	4	99	5	104	5	443	23
TOTALE I.C. Bagnolo	89	5	75	4	76	4	99	5	104	5	443	23
Baiso - Capoluogo *	13	1	9	1	14	1	9	0	7	0	52	3
Baiso - Muraglione *	11	1	9	1	9	0	7	0	9	1	45	3
Viano *	24	1	14	0	4	0	14	1	27	2	83	4
Viano - Regnano **	2	0	6	0	4	0	6	0	5	0	23	0
Viano - San Giovanni *	2	0	5	0	3	0	3	0	0	0	13	0
TOTALE I.C. Baiso - Viano	52	3	43	2	34	1	39	1	48	3	216	10
Busana - Capoluogo **	11	1	3	0	9	0	6	0	9	0	38	1
Collagna *	3	0	0	0	5	0	0	0	5	0	13	0
Ligonchio *	3	0	4	0	2	0	5	0	3	0	17	0
Ramiseto **	4	0	4	0	8	0	6	0	7	0	29	0
Vetto *	9	1	11	1	9	0	8	0	12	1	49	3
TOTALE I.C. Busana	30	2	22	1	33	0	25	0	36	1	146	4
Cadelbosco Sopra	72	4	51	3	63	3	61	3	43	2	290	15
Cadelbosco Sotto	16	1	31	2	18	1	31	2	41	2	137	8
TOTALE I.C. Cadelbosco	88	5	82	5	81	4	92	5	84	4	427	23
Rio Saliceto	23	1	44	2	41	2	49	2	59	3	216	10
Campagnola	39	2	35	2	36	2	56	3	49	2	215	11
TOTALE I.C. Campagnola Rio Saliceto	62	3	79	4	77	4	105	5	108	5	431	21
Carpineti - Capoluogo	20	1	18	1	29	2	14	1	17	1	98	6
Carpineti - Valestra **	3	0	8	0	5	0	2	0	5	0	23	0
Casina - Capoluogo	27	2	23	1	27	2	16	1	29	2	122	8
Casina - Paullo **	4	0	1	0	3	0	6	0	3	0	17	0
TOTALE I.C. Carpineti - Casina	54	3	50	2	64	4	38	2	54	3	260	14
Casalgrande - Capoluogo	55	3	56	3	68	3	66	3	67	4	312	16
Casalgrande - Salvaterra	46	2	32	2	22	1	40	2	45	2	185	9
Casalgrande - Sant'Antonino	32	2	23	1	29	2	33	2	40	2	157	9
TOTALE I.C. Casalgrande	133	7	111	6	119	6	139	7	152	8	654	34
Castellarano - Capoluogo	33	2	31	2	33	2	31	2	62	3	190	11
Castellarano - Roteglia	20	1	35	2	21	1	25	2	28	2	129	8
Castellarano - Tressano	47	2	40	2	61	3	41	2	48	2	237	11
TOTALE I.C. Castellarano	100	5	106	6	115	6	97	6	138	7	556	30
Cast. Monti - "Giovanni XXIII"	20	1	17	1	24	2	29	2	20	1	110	7
Cast. Monti - Pieve	43	2	62	3	37	2	46	2	42	2	230	11
Cast. Monti - Felina	9	1	14	1	32	2	15	1	15	1	85	6
TOTALE I.C. Casteln. Nè Monti	72	4	93	5	93	6	90	5	77	4	425	24
Castelnovo Sotto - Capoluogo	62	3	64	3	79	4	68	3	85	4	358	17
TOTALE I.C. Castelnovo Sotto	62	3	64	3	79	4	68	3	85	4	358	17
Cavriago - "De Amicis"	41	2	48	2	44	2	46	2	65	3	244	11
Cavriago - "G.Rodari"	50	3	43	2	36	2	41	2	57	3	227	12
TOTALE I.C. Cavriago	91	5	91	4	80	4	87	4	122	6	471	23
Convitto "R.Corso"	32	2	41	2	46	2	48	2	42	2	209	10
TOTALE D.D. Convitto "R.Corso"	32	2	41	2	46	2	48	2	42	2	209	10
Correggio - "S.Francesco"	49	3	38	2	44	2	59	3	37	2	227	12
Corr. - San Martino - Cantona	33	2	34	2	39	2	44	2	34	2	184	10
TOTALE I.C. Correggio 1	82	5	72	4	83	4	103	5	71	4	411	22
Correggio - "Don Borghi"	15	1	20	1	15	1	12	1	18	1	80	5



3.1 Scuola primaria Classi e alunni - a.s. 2025/26

PLESSI	Cl. 1°		Cl. 2°		Cl. 3°		Cl. 4°		Cl. 5°		Totale alunni	Totale classi
	alunni	classi	alunni	classi	alunni	classi	alunni	classi	alunni	classi		
Correggio - "A. Allegri"	30	2	47	2	36	2	34	2	40	2	187	10
Correggio - Prato	15	1	22	1	15	1	21	1	16	1	89	5
TOTALE I.C. Correggio 2	60	4	89	4	66	4	67	4	74	4	356	20
Fabbrico - Capoluogo	50	3	65	3	65	3	57	3	69	3	306	15
Rolo	34	2	43	2	33	2	29	2	32	2	171	10
TOTALE I.C. Fabbrico Rolo	84	5	108	5	98	5	86	5	101	5	477	25
Campegine	48	3	64	3	51	3	59	3	54	3	276	15
Gattatico - Praticello	22	1	24	1	21	1	30	2	37	2	134	7
Gattatico - Taneto	21	1	25	1	22	1	18	1	18	1	104	5
TOTALE I.C. Gattatico - Campegine	91	5	113	5	94	5	107	6	109	6	514	27
Gualtieri - Capoluogo	40	2	47	2	47	2	43	2	39	2	216	10
Boretto	48	2	47	2	51	2	56	3	48	2	250	11
TOTALE I.C. Gualtieri - Boretto	88	4	94	4	98	4	99	5	87	4	466	21
Guastalla - Capoluogo	53	3	47	2	65	3	61	3	86	4	312	15
Guastalla - Pieve	36	2	45	2	36	2	42	2	38	2	197	10
Guastalla - San Martino	14	1	14	1	16	1	16	1	16	1	76	5
TOTALE I.C. Guastalla	103	6	106	5	117	6	119	6	140	7	585	30
Luzzara - Capoluogo	44	2	33	2	29	2	48	2	50	2	204	10
Luzzara - Villarotta	19	1	14	1	15	1	12	1	28	2	88	6
TOTALE I.C. Luzzara	63	3	47	3	44	3	60	3	78	4	292	16
Montecchio - Capoluogo	79	4	69	4	74	3	66	3	69	4	357	18
Bibbiano	72	4	60	3	77	4	68	3	72	4	349	18
TOTALE I.C. Montecchio - Bibbiano	151	8	129	7	151	7	134	6	141	8	706	36
Novellara - Capoluogo	87	5	88	4	94	4	88	4	101	4	458	21
Novellara - S. Giovanni	15	1	15	1	16	1	21	1	21	1	88	5
TOTALE I.C. Novellara	102	6	103	5	110	5	109	5	122	5	546	26
Poviglio	68	4	54	2	71	3	63	3	86	4	342	16
Brescello	30	2	45	2	36	2	45	2	50	3	206	11
TOTALE I.C. Poviglio - Brescello	98	6	99	4	107	5	108	5	136	7	548	27
Vezzano - Capoluogo	16	1	13	1	18	1	21	1	20	1	88	5
Vezzano - La Vecchia	13	1	14	1	16	1	15	1	15	1	73	5
Quattro Castella - Montecavolo	51	3	51	3	61	3	75	3	61	3	299	15
Quattro Castella - Puianello	19	1	22	1	23	1	36	2	32	2	132	7
Quattro Castella - Capoluogo	17	1	23	1	25	1	21	1	21	1	107	5
TOTALE I.C. Quattro Castella - Vezzano	116	7	123	7	143	7	168	8	149	8	699	37
Reggiolo - Capoluogo	77	4	84	4	75	4	88	4	95	5	419	21
TOTALE I.C. Reggiolo	77	4	84	4	75	4	88	4	95	5	419	21
Rubiera - "De Amicis"	20	1	17	1	22	1	36	2	19	1	114	6
Rubiera - "L. Ariosto"	21	1	35	2	38	2	39	2	32	2	165	9
Rubiera - San Faustino	21	1	16	1	20	1	16	1	15	1	88	5
Rubiera - Marco Polo	55	3	35	2	39	2	44	2	36	2	209	11
TOTALE I.C. Rubiera	117	6	103	6	119	6	135	7	102	6	576	31
Scandiano - L. Bassi	24	1	42	2	44	2	38	2	45	2	193	9
Scandiano - S. Francesco	39	2	44	2	42	2	43	2	42	2	210	10
TOTALE I.C. Boiardo - Scandiano	63	3	86	4	86	4	81	4	87	4	403	19
Scandiano - "L. Spallanzani"	22	1	19	1	44	2	45	2	68	3	198	9



3.1 Scuola primaria Classi e alunni - a.s. 2025/26

PLESSI	Cl. 1°		Cl. 2°		Cl. 3°		Cl. 4°		Cl. 5°		Totale alunni	Totale classi
	alunni	classi	alunni	classi	alunni	classi	alunni	classi	alunni	classi		
Scandiano - "R. Levi Montalcini"	38	2	51	3	58	3	60	3	59	3	266	14
Scandiano - "M. Lodi"	21	1	22	1	16	1	22	1	0	0	81	4
Scandiano - Ventoso	22	1	15	1	17	1	23	1	23	1	100	5
TOTALE I.C. "Spallanzani" - Scandiano	103	5	107	6	135	7	150	7	150	7	645	32
S. Ilario - Capoluogo	15	1	19	1	21	1	16	1	25	1	96	5
S. Ilario - Collodi	31	2	32	2	47	2	37	2	44	2	191	10
S. Ilario - Salerno	19	1	19	1	20	1	23	1	23	1	104	5
TOTALE I.C. S. Ilario	65	4	70	4	88	4	76	4	92	4	391	20
S. Martino in Rio	70	3	61	3	67	3	48	3	59	4	305	16
TOTALE I.C. S. Martino in Rio	70	3	61	3	67	3	48	3	59	4	305	16
San Polo d'Enza - Capoluogo	36	2	38	2	44	2	40	2	42	2	200	10
Canossa	20	1	16	1	16	1	20	1	20	1	92	5
Canossa - Monchio **	5	0	5	0	8	1	7	0	5	0	30	1
TOTALE I.C. San Polo - Canossa	61	3	59	3	68	4	67	3	67	3	322	16
Toano - Capoluogo	8	1	10	1	8	1	14	1	10	1	50	5
Toano - Cavola	9	1	7	1	20	1	17	1	12	1	65	5
Toano - Cerredolo **	5	0	3	0	5	0	4	0	6	0	23	0
Toano - Quara **	3	0	3	0	2	0	3	0	5	0	16	0
TOTALE I.C. Toano	25	2	23	2	35	2	38	2	33	2	154	10
Villa Minozzo - Capoluogo	11	1	11	1	13	1	14	1	14	1	63	5
Villa Minozzo - Case Bagatti **	0	0	6	0	6	0	8	0	4	0	24	0
Villa Minozzo - Minozzo **	9	1	5	0	7	0	5	0	7	0	33	1
TOTALE I.C. Villa Minozzo	20	2	22	1	26	1	27	1	25	1	120	6
TOTALE PROVINCIA	3.778	201	3.909	194	4.091	203	4.219	208	4.474	224	20.471	1.030

Dati aggiornati al 3 novembre 2025

Nota: * una pluriclasse - ** due pluriclassi



3.2 Il tempo pieno nella scuola primaria

Da diversi anni il tempo pieno registra una significativa espansione, culminante nell'anno scolastico 2025/26, nel quale risultano frequentanti il tempo pieno **9.246** alunni, pari al **45,2%** degli iscritti alla scuola primaria.

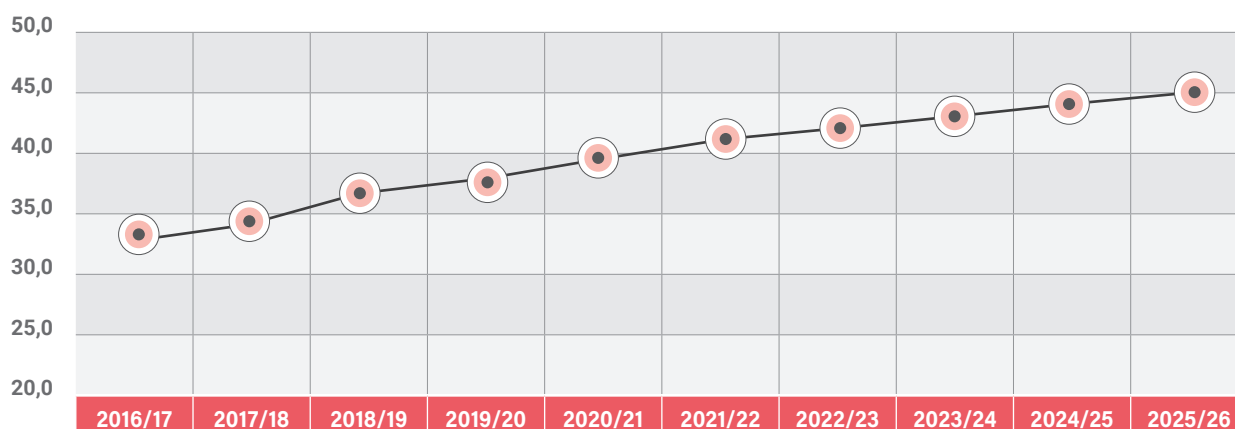
Nel comune capoluogo gli alunni frequentanti il tempo pieno sono **3.480**, pari al **52,7%** degli iscritti alle scuole primarie di Reggio Emilia. Nel restante territorio provinciale la percentuale è del **41,6%**.

PROSPETTO RIASSUNTIVO DEL TEMPO PIENO IN PROVINCIA DI REGGIO EMILIA a.s. 2025/26

CLASSI	N. TOTALE ALUNNI	DI CUI ALUNNI T.P.	N. TOTALE CLASSI	DI CUI CLASSI T.P.	% ALUNNI T.P.	% CLASSI T.P.
1 [^]	3.778	1.854	201	92	49,1	45,8
2 [^]	3.909	1.812	194	85	46,4	43,8
3 [^]	4.091	1.887	203	88	46,1	43,3
4 [^]	4.219	1.853	208	88	43,9	42,3
5 [^]	4.474	1.840	224	87	41,1	38,8
Totale	20.471	9.246	1.030	440	45,2	42,7

PERCENTUALE DEGLI ALUNNI ISCRITTI AL TEMPO PIENO DALL' a.s. 2016/17 all' a.s. 2025/26

ANNO SCOLASTICO	N. TOTALE ALUNNI	DI CUI ALUNNI A TEMPO PIENO	%
2016/17	25.520	8.567	33,6
2017/18	25.210	8.701	34,5
2018/19	24.839	9.002	36,2
2019/20	24.230	9.150	37,8
2020/21	23.522	9.179	39,0
2021/22	22.816	9.230	40,5
2022/23	22.061	9.213	41,8
2023/24	21.545	9.168	42,6
2024/25	20.960	9.191	43,9
2025/26	20.471	9.246	45,2





3.2 Il tempo pieno scuola primaria - Classi e alunni - a.s. 2025/26

PLESSI	Cl. 1°		Cl. 2°		Cl. 3°		Cl. 4°		Cl. 5°		Totale alunni	Totale classi
	alunni	classi	alunni	classi	alunni	classi	alunni	classi	alunni	classi		
"A. Bergonzi"	75	3	64	3	68	3	59	3	68	3	334	15
"G. Pascoli"	20	1	18	1	31	2	22	1	17	1	108	6
I.C. "Manzoni" - RE	95	4	82	4	99	5	81	4	85	4	442	21
"Carducci"	60	3	63	3	68	3	59	3	70	3	320	15
I.C. "Da Vinci"	60	3	63	3	68	3	59	3	70	3	320	15
"D. Alighieri"	18	1	21	1	22	1	16	1	21	1	98	5
I.C. "Lepido" - RE	18	1	21	1	22	1	16	1	21	1	98	5
"Dall'Aglio"	50	2	48	2	45	2	41	2	41	2	225	10
"G Rodari / M.L.King"	27	1	22	1	27	1	51	2	48	2	175	7
I.C. "Pertini" 1 - RE	77	3	70	3	72	3	92	4	89	4	400	17
"R. Pezzani"	49	2	50	2	45	2	45	2	43	2	232	10
I.C. "Pertini" 2 - RE	49	2	50	2	45	2	45	2	43	2	232	10
Pieve - Via Kennedy	70	3	69	3	67	3	62	3	68	3	336	15
I.C. "J.F. Kennedy" - RE	70	3	69	3	67	3	62	3	68	3	336	15
Ca' Bianca	56	3	48	2	39	2	49	2	46	2	238	11
I.C. "Einstein" - RE	56	3	48	2	39	2	49	2	46	2	238	11
Ghiarda	31	2	23	1	28	1	28	1	38	2	148	7
I.C. "Don P. Borghi" - RE	31	2	23	1	28	1	28	1	38	2	148	7
S. Prospero Strinati	39	2	51	2	24	1	40	2	25	1	179	8
Villa Sesso	19	1	26	1	21	1	23	1	31	1	120	5
I.C. "Fermi" - RE	58	3	77	3	45	2	63	3	56	2	299	13
"Collodi"	16	1	23	1	17	1	14	1	22	1	92	5
"L. Malaguzzi"	22	1	20	1	21	1	24	1	17	1	104	5
Mancasale	25	1	20	1	23	1	25	1	23	1	116	5
I.C. "G. Galilei" - RE	63	3	63	3	61	3	63	3	62	3	312	15
"Don L. Milani"	22	1	24	1	19	1	22	1	24	1	111	5
"I. Calvino"	44	2	43	2	40	2	45	2	44	2	216	10
"S. Giovanni Bosco"	62	3	70	3	62	3	69	3	65	3	328	15
I.C. "Ligabue" - RE	128	6	137	6	121	6	136	6	133	6	655	30
TOTALE parziale REGGIO E.	705	33	703	31	667	31	694	32	711	32	3.480	159
Albinea - Fola	25	1	42	2	48	2	25	1	17	1	157	7
I.C. ALBINEA	25	1	42	2	48	2	25	1	17	1	157	7
Bagnolo - Capoluogo	35	2	44	2	46	2	34	2	38	2	197	10
I.C. BAGNOLO	35	2	44	2	46	2	34	2	38	2	197	10
Cadelbosco Sotto	16	1	18	1	18	1	18	1	20	1	90	5
I.C. CADELBOSCO	16	1	18	1	18	1	18	1	20	1	90	5
Rio Saliceto	23	1	24	1	22	1	23	1	25	1	117	5
Campagnola	23	1	20	1	18	1	23	1	25	1	109	5
I.C. CAMPAGNOLA - RIO SALICETO	46	2	44	2	40	2	46	2	50	2	226	10
Carpinetti - Capoluogo	20	1	18	1	29	2	14	1	17	1	98	6
I.C. CARPINETTI	20	1	18	1	29	2	14	1	17	1	98	6
Casalgrande - Capoluogo	39	2	36	2	45	2	45	2	38	2	203	10
Casalgrande - Salvaterra	23	1	16	1	22	1	21	1	24	1	106	5
Casalgrande - Sant'Antonino	32	2	23	1	29	2	33	2	24	1	141	8
I.C. CASALGRANDE	94	5	75	4	96	5	99	5	86	4	450	23
Roteglia	20	1	19	1	0	0	12	1	15	1	66	4
Tressano	47	2	40	2	61	3	41	2	48	2	237	11
I.C. CASTELLARANO	67	3	59	3	61	3	53	3	63	3	303	15



3.2 Il tempo pieno scuola primaria - Classi e alunni - a.s. 2025/26

PLESSI	Cl. 1°		Cl. 2°		Cl. 3°		Cl. 4°		Cl. 5°		Totale alunni	Totale classi
	alunni	classi	alunni	classi	alunni	classi	alunni	classi	alunni	classi		
Cast. Monti - Pieve	43	2	47	2	37	2	46	2	42	2	215	10
I.C. CASTELN. NE' MONTI	43	2	47	2	37	2	46	2	42	2	215	10
Castelnovo Sotto - Capoluogo	21	1	23	1	22	1	21	1	20	1	107	5
I.C. CASTELNOVO SOTTO	21	1	23	1	22	1	21	1	20	1	107	5
Cavriago "De Amicis"	41	2	48	2	44	2	46	2	65	3	244	11
I.C. "CAVRIAGO	41	2	48	2	44	2	46	2	65	3	244	11
Correggio - "S. Francesco"	32	2	20	1	24	1	38	2	17	1	131	7
"Corr. - San Martino - Cantona	33	2	34	2	39	2	44	2	34	2	184	10
I.C. CORREGGIO 1	65	4	54	3	63	3	82	4	51	3	315	17
Campegine	19	1	25	1	18	1	25	1	21	1	108	5
Gattatico - Praticello	0	0	24	1	21	1	12	1	15	1	72	4
I.C. GATTATICO - CAMPEGINE	19	1	49	2	39	2	37	2	36	2	180	9
Gualtieri - Capoluogo	21	1	23	1	26	1	19	1	16	1	105	5
Boretto	22	1	23	1	26	1	23	1	25	1	119	5
I.C. GUALTIERI	43	2	46	2	52	2	42	2	41	2	224	10
Guastalla - Capoluogo	53	3	47	2	65	3	61	3	86	4	312	15
I.C. GUASTALLA	53	3	47	2	65	3	61	3	86	4	312	15
Montecchio - Capoluogo	64	3	35	2	74	3	47	2	34	2	254	12
Bibbiano	56	3	45	2	48	2	45	2	41	2	235	11
I.C. MONTECCHIO	120	6	80	4	122	5	92	4	75	4	489	23
Novellara - Capoluogo	69	4	64	3	75	3	69	3	79	3	356	16
I.C. NOVELLARA	69	4	64	3	75	3	69	3	79	3	356	16
Poviglio - Capoluogo	40	2	26	1	23	1	23	1	23	1	135	6
I.C. POVIGLIO	40	2	26	1	23	1	23	1	23	1	135	6
Quattro Castella - Montecavolo	36	2	34	2	43	2	50	2	36	2	199	10
I.C. QUATTRO CASTELLA	36	2	34	2	43	2	50	2	36	2	199	10
Reggiolo - Capoluogo	18	1	38	2	25	1	40	2	17	1	138	7
I.C. REGGIOLO	18	1	38	2	25	1	40	2	17	1	138	7
Rubiera - Marco Polo	55	3	35	2	39	2	44	2	36	2	209	11
I.C. RUBIERA	55	3	35	2	39	2	44	2	36	2	209	11
Scandiano - S. Francesco	39	2	44	2	42	2	43	2	42	2	210	10
I.C. "Boiardo" - SCANDIANO	39	2	44	2	42	2	43	2	42	2	210	10
Scandiano - "L. Spallanzani"	0	0	0	0	0	0	21	1	21	1	42	2
Scandiano - "R. Levi Montalcini"	22	1	21	1	23	1	20	1	24	1	110	5
Scandiano - "M.Lodi"	21	1	22	1	16	1	0	0	0	0	59	3
Scandiano - Ventoso	22	1	15	1	17	1	23	1	23	1	100	5
I.C. "Spallanzani" - SCANDIANO	65	3	58	3	56	3	64	3	68	3	311	15
S. Ilario - Collodi	31	2	32	2	47	2	37	2	44	2	191	10
S. Ilario - Calerno	19	1	19	1	20	1	23	1	23	1	104	5
I.C. S. ILARIO	50	3	51	3	67	3	60	3	67	3	295	15
San Martino in Rio	49	2	46	2	44	2	29	2	34	2	202	10
I.C. SAN MARTINO IN RIO	49	2	46	2	44	2	29	2	34	2	202	10
San Polo d'Enza - Capoluogo	20	1	19	1	24	1	21	1	20	1	104	5
I.C. SAN POLO D'ENZA	20	1	19	1	24	1	21	1	20	1	104	5
TOTALE PARZIALE PROVINCIA	1.149	59	1.109	54	1.220	57	1.159	56	1.129	55	5.766	281
TOTALE PROVINCIA	1.854	92	1.812	85	1.887	88	1.853	88	1.840	87	9.246	440

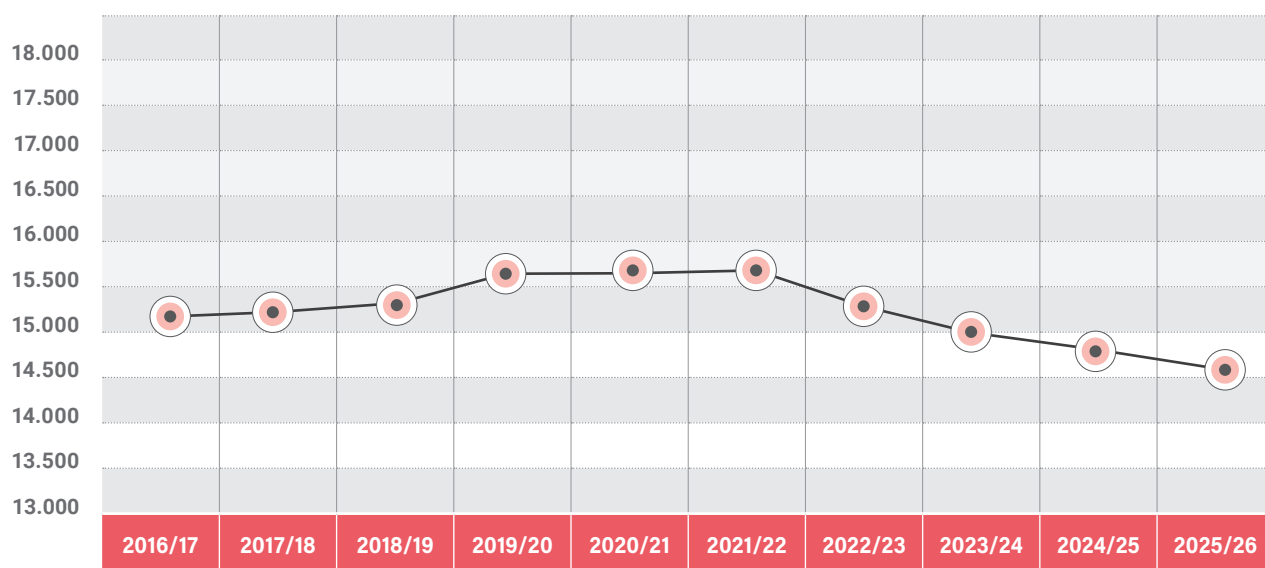


4 Scuola secondaria di I grado

La scuola secondaria di I grado statale conta, in provincia di Reggio Emilia, 14.408 iscritti, a fronte di 1.705 docenti (1.118 docenti curricolari e 587 docenti di sostegno). Molto limitato è il numero di allievi presenti nelle scuole secondarie di I grado non statali: 571 pari al 3,8% del totale.

La popolazione scolastica della scuola secondaria di I grado statale nell'ultimo anno scolastico è diminuita di 294 unità.

VARIAZIONE DELLA POPOLAZIONE DELLA SCUOLA SECONDARIA DI I GRADO STATALE										
dall'a.s. 2016/17 all'a.s. 2025/26										
A.S.	2016/17	2017/18	2018/19	2019/20	2020/21	2021/22	2022/23	2023/24	2024/25	2025/26
Alunni	15.268	15.377	15.458	15.655	15.660	15.534	15.231	15.025	14.702	14.408
Diff.%	-0,70%	0,71%	0,53%	1,27%	0,03%	-0,80%	-1,95%	-1,35%	-2,15%	-2,00%





4.1 Scuola secondaria di I grado

Classi e alunni - a.s. 2025/26

PLESSI	Cl. 1°		Cl. 2°		Cl. 3°		Totale	
	alunni	classi	alunni	classi	alunni	classi	alunni	classi
I.C. "A.S.Aosta" - RE	194	8	168	8	200	8	562	24
I.C. "L.da Vinci" - RE	154	6	161	6	168	6	483	18
I.C. "A. Einstein" - RE	109	5	151	7	130	6	390	18
I.C. "S.Pertini 1" - RE	99	5	127	5	103	5	329	15
I.C. "S.Pertini 2" - RE	86	4	101	4	91	4	278	12
I.C. "Don Borghi" - RE	106	5	112	5	111	5	329	15
I.C. "E.Fermi" - RE	127	6	128	6	143	6	398	18
I.C. "A. Manzoni" - RE	92	5	119	5	115	5	326	15
I.C. "G.Galilei" - RE	113	5	117	5	100	4	330	14
I.C. "M.E.Lepido" - RE	184	7	149	7	171	7	504	21
I.C. "A.Ligabue" - RE	75	4	67	3	78	4	220	11
I.C. "J.F.Kennedy" - RE	126	6	128	6	131	6	385	18
TOTALI parziali COMUNE	1.465	66	1.528	67	1.541	66	4.534	199
I.C. ALBINEA	101	5	97	4	103	5	301	14
I.C. BAGNOLO IN PIANO	103	5	111	5	109	5	323	15
I.C. BAISO	12	1	38	2	16	1	66	4
s.s. Viano	24	2	24	1	29	2	77	5
I.C. BUSANA	11	1	17	1	17	1	45	3
s.s. Ramiseto	18	1	0	0	0	0	18	1
s.s. Vetto	12	1	11	1	10	1	33	3
I.C. CADELBOSCO SOPRA	107	5	119	5	115	5	341	15
I.C. CAMPAGNOLA	50	3	68	3	48	2	166	8
s.s. Rio Saliceto	54	3	74	3	64	3	192	9
I.C. CARPINETI	22	1	26	2	36	2	84	5
s.s. Casina	38	2	22	1	35	2	95	5
I.C. CASALGRANDE	121	6	156	7	158	7	435	20
I.C. CASTELLARANO	121	6	132	7	128	6	381	19
I.C. CASTEL. NE' MONTI	82	5	91	5	98	5	271	15
I.C. CASTELNOVO DI SOTTO	67	3	79	4	97	5	243	12
I.C. CAVRIAGO	102	5	108	5	82	4	292	14
I.C. CORREGGIO 1	95	5	109	5	100	5	304	15
I.C. CORREGGIO 2	88	4	82	4	107	5	277	13
S.M. Convitto "R.Corso"	40	2	41	2	39	2	120	6
I.C. FABBRICO	57	3	73	4	80	4	210	11
s.s. Rolo	37	2	51	2	35	2	123	6
I.C. GATTATICO	52	3	48	3	39	2	139	8
s.s. Campegine	69	3	58	3	49	2	176	8
I.C. GUALTIERI	49	3	69	3	63	3	181	9

**4.1 Scuola secondaria di I grado - classi e alunni - a.s. 2025/26**

PLESSI	Cl. 1°		Cl. 2°		Cl. 3°		Totale	
	alunni	classi	alunni	classi	alunni	classi	alunni	classi
s.s. Boretto	52	3	57	3	49	2	158	8
I.C. GUASTALLA	136	6	120	6	144	6	400	18
I.C. LUZZARA	75	4	67	3	93	4	235	11
I.C. MONTECCHIO	93	4	85	4	94	4	272	12
s.s. Bibbiano	90	4	81	4	89	4	260	12
I.C. NOVELLARA	117	5	120	6	140	6	377	17
I.C. POVIGLIO	69	3	72	3	72	3	213	9
s.s. Brescello	36	2	41	2	45	2	122	6
I.C. QUATTRO CASTELLA	90	5	115	5	109	5	314	15
s.s. Vezzano	47	2	57	3	50	2	154	7
I.C. REGGIOLO	76	4	98	4	89	4	263	12
I.C. RUBIERA	130	6	133	6	135	6	398	18
I.C. S.ILARIO D'ENZA	105	5	92	4	118	5	315	14
I.C. S.MARTINO IN RIO	70	3	105	5	98	5	273	13
I.C. S.POLO	49	3	57	3	65	3	171	9
s.s. Canossa	25	1	27	2	49	2	101	5
I.C. "Spallanzani" SCANDIANO	66	3	63	3	72	3	201	9
I.C. "Boiardo" SCANDIANO	183	9	181	9	218	9	582	27
I.C. TOANO	33	2	39	2	37	2	109	6
I.C. VILLA MINOZZO	17	1	23	1	23	1	63	3
TOTALI PARZIALI PROVINCIA	3.091	155	3.337	160	3.446	159	9.874	474
TOTALE	4.556	221	4.865	227	4.987	225	14.408	673

Dati aggiornati al 31 novembre 2025



5 Scuola secondaria di II grado

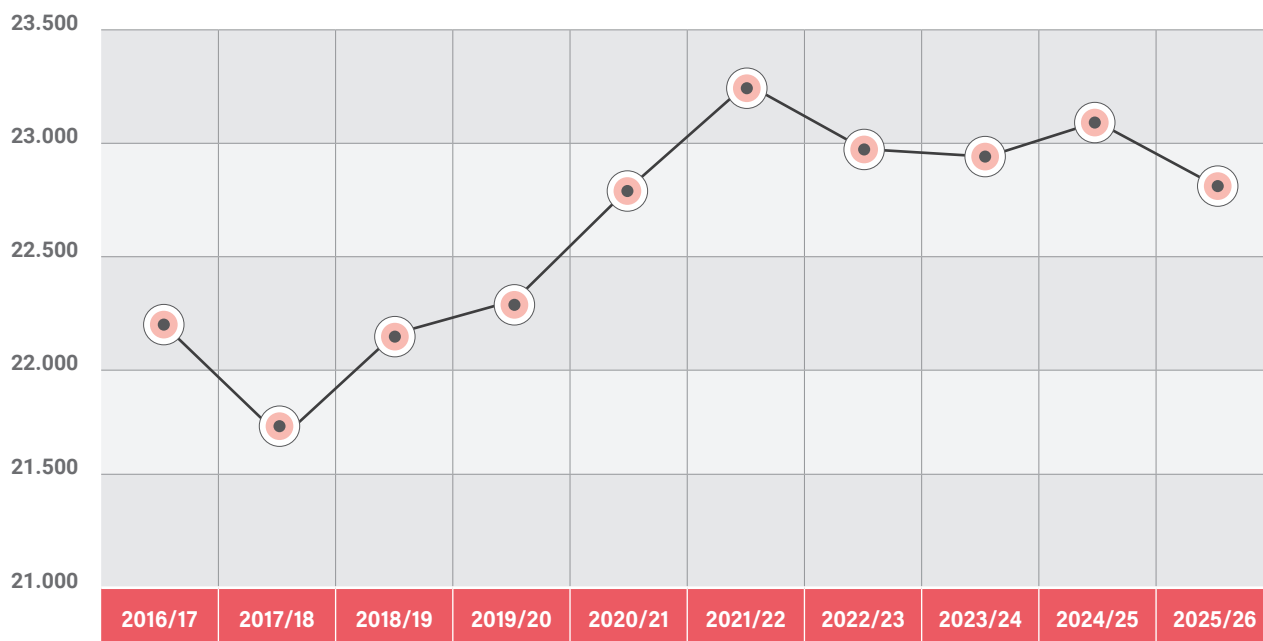
Nell'anno scolastico 2025/26 gli iscritti alle scuole secondarie di II grado statali sono stati **22.858** alunni (**22.491** iscritti ai corsi diurni e **367** ai corsi serali).

Rispetto all'anno scolastico 2024/25 il totale degli alunni frequentanti i corsi diurni è calato di **185** unità, e gli iscritti al primo anno sono calati di 298 unità. Stabile il numero degli iscritti ai corsi serali (+2). Il totale delle classi è di **1.034** (+7 rispetto allo scorso anno), i docenti curricolari sono **1.997** (+182) e quelli di sostegno sono **614** (+53).

Al numero dei frequentanti gli istituti secondari di II grado riportato nelle tabelle seguenti va aggiunto quello degli allievi degli istituti non statali paritari (**659**, pari al 2,8% del totale, in calo rispetto allo scorso anno in cui erano 702).

VARIAZIONE DELLA POPOLAZIONE DELLA SCUOLA SECONDARIA DI II GRADO STATALE
dall'a.s. 2016/17 all'a.s. 2025/26

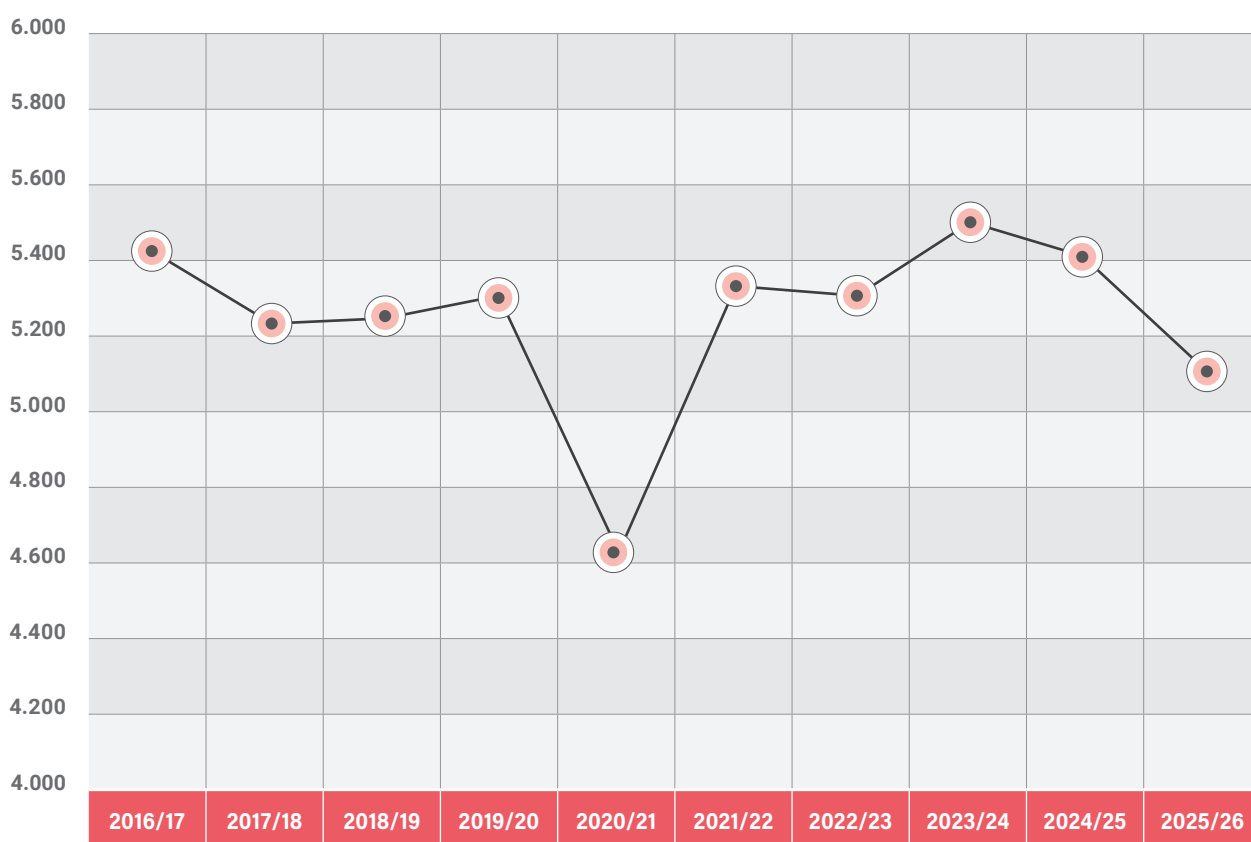
A.S.	2016/17	2017/18	2018/19	2019/20	2020/21	2021/22	2022/23	2023/24	2024/25	2025/26
Isritti ai corsi diurni	21.681	21.263	21.613	21.806	22.423	22.840	22.527	22.553	22.676	22.491
Diff.% rispetto all'anno precedente	2,0%	-1,9%	1,6%	0,9%	2,8%	1,9%	-1,4%	0,1%	0,5%	-0,8%
Isritti ai corsi serali	537	557	494	516	428	448	383	350	365	367
TOTALE ISCRITTI	22.218	21.820	22.107	22.322	22.851	23.288	22.910	22.903	23.041	22.858





5. Scuola secondaria di II grado

VARIAZIONE DEGLI ISCRITTI ALLE PRIME CLASSI DEGLI ISTITUTI SECONDARI DI II GRADO										
dall'a.s. 2016/17 all'a.s. 2025/26										
A.S.	2016/17	2017/18	2018/19	2019/20	2020/21	2021/22	2022/23	2023/24	2024/25	2025/26
Iscritti ai corsi diurni	5.433	5.212	5.357	5.392	4.680	5.391	5.371	5.511	5.406	5.108
Diff.% rispetto all'anno precedente	4,5%	-4,1%	2,8%	0,7%	-13,2%	15,2%	-0,4%	2,6%	-1,9%	-5,5%





5.1 Scuola secondaria di II grado

Numero classi per area di studi (senza corsi serali) - a.s. 2025/26

ISTITUTO	NUMERO CLASSI					Totale
	Cl. 1°	Cl. 2°	Cl. 3°	Cl. 4°	Cl. 5°	
Liceo "Ariosto-Spallanzani" - RE - classico	3	3	2	4	4	16
Liceo "Ariosto-Spallanzani" - RE - scientifico	5	6	6	6	6	29
Liceo "Ariosto-Spallanzani" - RE - scientifico sez. sportiva	1	1	1	1	1	5
Liceo "Corso" - Correggio - classico (*)	1	1	0	2	1	5
Liceo "Corso" - Correggio - scientifico	2	2	2	2	2	10
Liceo "Corso" - Correggio - scientifico opz. scienze applicate	2	2	3	2	3	12
Liceo "Corso" - Correggio - linguistico	1	2	1	2	2	8
Liceo "Corso" - Correggio - scienze umane	2	0	0	0	0	2
Liceo "Moro" - RE - scientifico	3	4	4	4	5	20
Liceo "Moro" - RE - scientifico opz. scienze applicate	4	4	5	4	6	23
Liceo "Moro" - RE - linguistico	3	3	4	4	4	18
I.S. "D'Arzo" - Montecchio - scientifico	2	2	2	2	2	10
I.S. "Motti" - RE - sc. umane opz. economico sociale	1	1	0	0	0	2
I.S. "Gobetti" - Scandiano - scientifico	2	2	1	2	1	8
I.S. "Gobetti" - Scandiano - linguistico	2	2	1	2	2	9
I.S. "Russell" - Guastalla - scientifico	2	2	2	2	1	9
I.S. "Russell" - Guastalla - sc. umane opz. economico sociale	3	2	2	3	2	12
I.S. "Russell" - Guastalla - linguistico	2	1	1	2	2	8
I.S. "Cattaneo" - Castel. Monti - scientifico	2	2	2	2	2	10
I.S. "Cattaneo" Castel. Monti - linguistico	1	1	1	1	1	5
I.S. "Cattaneo" Castel. Monti - sc. umane opz. economico sociale (*)	2	1	2	2	1	8
Liceo "M. di Canossa" - RE - sc. umane opz. economico sociale	5	5	5	4	4	23
Liceo "M. di Canossa" - RE - scienze umane	4	4	5	5	4	22
Liceo "M. di Canossa" - RE - linguistico	3	3	2	3	2	13
Liceo "M. di Canossa" - RE - coreutico	1	1	1	1	1	5
I.S. "Pascal" - RE - scientifico opz. scienze applicate	3	3	3	3	4	16
I.S. "Pascal" - RE - artistico	3	3	3	3	2	14
I.S. "Zanelli con Ist. Secchi" - RE - scientifico opz. scienze applicate	4	4	3	3	4	18
Liceo "Chierici" - RE - artistico (***)	10	10	10	9	9	48
TOTALE AREA LICEALE	79	77	74	80	78	338
I.S. "Nobili" - RE - meccanica	6	4	4	4	5	23
I.S. "Nobili" - RE - elettronica	2	2	2	2	2	10
I.S. "Nobili" - RE - moda	2	2	2	1	2	9
I.T. "Scaruffi - Levi - Tricolore" - RE - amm. finanza marketing	12	11	9	9	8	49
I.S. "Pascal" - RE - amm. finanza marketing	3	3	3	3	2	14
I.S. "Pascal" - RE - informatica	4	4	3	4	4	19
I.S. "Zanelli con Ist. Secchi" - RE - agraria	2	3	3	4	3	15
I.S. "Zanelli con Ist. Secchi" - RE - chimica	3	2	2	3	3	13
I.S. "Zanelli con Ist. Secchi" - RE - Costruzioni Ambiente Territorio	4	4	3	3	3	17



5.1 Scuola Secondaria di II grado - Numero classi per area di studi (senza corsi serali) - a.s. 2025/26

ISTITUTO	NUMERO CLASSI					Totale
	Cl. 1°	Cl. 2°	Cl. 3°	Cl. 4°	Cl. 5°	
I.S. "Motti" - RE - turismo	3	3	2	2	3	13
I.S. "Mandela" - Castelnuovo Monti - turismo	1	1	1	1	1	5
I.S. "Russell" - Guastalla - amm. finanza marketing	4	2	3	2	2	13
I.S. "Russell" - Guastalla - meccanica	3	3	2	2	2	12
I.S. "Cattaneo" - Castelnuovo Monti - amm. finanza marketing	1	2	2	2	1	8
I.S. "Cattaneo" - Castelnuovo Monti - elettronica	2	1	2	2	2	9
I.S. "Cattaneo" - Castelnuovo Monti - informatica	2	2	1	1	2	8
I.S. "Cattaneo" - Castelnuovo Monti - costruzioni (***)	0	1	0	0	0	1
I.T. "Einaudi" - Correggio - amm. finanza marketing (*)	4	4	4	3	4	19
I.T. "Einaudi" - Correggio - meccanica	1	1	1	1	1	5
I.T. "Einaudi" - Correggio - informatica	2	2	2	2	1	9
I.S. "D'Arzo" - Montecchio - amm. finanza marketing	4	2	3	2	3	14
I.S. "D'Arzo" - Montecchio - meccanica	2	2	2	2	1	9
I.S. "D'Arzo" - Montecchio - informatica	3	2	2	2	2	11
I.S. "D'Arzo" - S. Ilario - grafica	2	1	2	2	2	9
I.S. "Gobetti" - Scandiano - amm. finanza marketing	2	2	2	2	3	11
I.S. "Gobetti" - Scandiano - informatica	2	1	1	1	1	6
I.S. "Gobetti" - Scandiano - meccanica	2	2	1	1	1	7
TOTALE AREA TECNICA	78	69	64	63	64	338
I.P. "Galvani-Iodi" - RE - serv. sanità ass. soc.	5	5	6	5	4	25
I.P. "Galvani-Iodi" - RE - ottico	2	2	1	1	1	7
I.P. "Galvani-Iodi" - RE - odontotecnico	2	2	2	2	2	10
I.S. "Nobili" - RE - manutenz. ass. tecn.	4	4	4	3	2	17
I.S. "Nobili" - RE - made in Italy	4	3	4	3	2	16
I.P. "Filippo Re" - RE - serv. commerciali	7	7	7	6	5	32
I.S. "Zanelli con Ist. Secchi" - RE - agricoltura	2	2	2	2	2	10
I.S. "Motti" - RE - enogastronom. osp. albergh.	7	8	6	6	6	33
I.S. "Mandela" - Castelnuovo Monti - manutenz. ass. tecn.	0	0	0	0	1	1
I.S. "Mandela" - Castelnuovo Monti - serv. sanità ass. soc.	1	1	1	1	1	5
I.S. "Mandela" - Castelnuovo Monti - enogastronom. osp. albergh.	2	2	2	2	2	10
I.S. "Mandela" - Castelnuovo Monti - agricoltura	2	2	2	2	2	10
I.S. "Mandela" - Castelnuovo Monti - made in Italy	1	1	2	2	0	6
I.P. Convitto "Corso" - Correggio - made in Italy	1	1	1	1	1	5
I.P. Convitto "Corso" - Correggio - manutenz. ass. tecn.	2	2	1	1	1	7
I.P. Convitto "Corso" - Correggio - enogastronom. osp. albergh.	5	4	4	4	2	19
I.P. Convitto "Corso" - Correggio - agricoltura	1	1	1	1	2	6
I.P. "Carrara" - Guastalla - serv. sanità ass. soc.	3	2	2	2	2	11
I.P. "Carrara" - Guastalla - serv. commerciali	4	3	3	2	2	14



5.1 Scuola Secondaria di II grado - Numero classi per area di studi (senza corsi serali) - a.s. 2025/26

ISTITUTO	NUMERO CLASSI					
	Cl. 1°	Cl. 2°	Cl. 3°	Cl. 4°	Cl. 5°	Totale
I.P. "Carrara" - Guastalla - manutenz. ass. tecn.	3	3	3	2	2	13
I.P. "Carrara" - Novellara - serv. commerciali	2	2	1	1	1	7
I.S. "D'Arzo" - Montecchio - manutenz. ass. tecn.	2	3	2	2	2	11
I.S. "D'Arzo" - S. Ilario - made in Italy	2	3	2	2	1	10
I.S. "Gobetti" - Scandiano - serv. sanità ass. soc.	2	2	2	2	2	10
I.S. "Gobetti" - Scandiano - manutenz. ass. tecn.	3	3	3	2	2	13
TOTALE AREA PROFESSIONALE	69	68	64	57	50	308
TOTALI	226	214	202	200	192	1.034

*Il numero di asterischi indica il numero di classi articolate
Dati aggiornati al 3 novembre 2025*

5.1 Scuola secondaria di II grado

Numero classi per istituto (senza corsi serali) - a.s. 2025/26

ISTITUTO	NUMERO CLASSI					
	Cl. 1°	Cl. 2°	Cl. 3°	Cl. 4°	Cl. 5°	Totale
Liceo "Ariosto-Spallanzani" - RE - classico	3	3	2	4	4	16
Liceo "Ariosto-Spallanzani" - RE - scientifico	5	6	6	6	6	29
Liceo "Ariosto-Spallanzani" - RE - scientifico sez. sportiva	1	1	1	1	1	5
TOTALE "Ariosto-Spallanzani"	9	10	9	11	11	50
Liceo "Corso" - Correggio - classico (*)	1	1	0	2	1	5
Liceo "Corso" - Correggio - scientifico	2	2	2	2	2	10
Liceo "Corso" - Correggio - scientifico opz. scienze applicate	2	2	3	2	3	12
Liceo "Corso" - Correggio - linguistico	1	2	1	2	2	8
Liceo "Corso" - Correggio - scienze umane	2	0	0	0	0	2
TOTALE "Corso"	8	7	6	8	8	37
Liceo "Moro" - RE - scientifico	3	4	4	4	5	20
Liceo "Moro" - RE - scientifico opz. scienze applicate	4	4	5	4	6	23
Liceo "Moro" - RE - linguistico	3	3	4	4	4	18
TOTALE "Moro"	10	11	13	12	15	61
Liceo "M. di Canossa" - RE - sc. umane opz. economico sociale	5	5	5	4	4	23
Liceo "M. di Canossa" - RE - scienze umane	4	4	5	5	4	22
Liceo "M. di Canossa" - RE - linguistico	3	3	2	3	2	13
Liceo "M. di Canossa" - RE - coreutico	1	1	1	1	1	5
TOTALE "M. di Canossa"	13	13	13	13	11	63
Liceo "Chierici" - RE (***)	10	10	10	9	9	48
I.S. "Nobili" - RE - meccanica	6	4	4	4	5	23
I.S. "Nobili" - RE - elettronica	2	2	2	2	2	10
I.S. "Nobili" - RE - moda	2	2	2	1	2	9



5.1 Scuola Secondaria di II grado - Numero classi per istituto (senza corsi serali) - a.s. 2025/26

ISTITUTO	NUMERO CLASSI					
	Cl. 1°	Cl. 2°	Cl. 3°	Cl. 4°	Cl. 5°	Totale
I.S. "Nobili" - RE - manutenz. ass. tecn.	4	4	4	3	2	17
I.S. "Nobili" - RE - made in Italy	4	3	4	3	2	16
TOTALE "Nobili"	18	15	16	13	13	75
I.T. "Scaruffi - Levi - Tricolore" - RE	12	11	9	9	8	49
I.S. "Pascal" - RE - scientifico opz. scienze applicate	3	3	3	3	4	16
I.S. "Pascal" - RE - artistico	3	3	3	3	2	14
I.S. "Pascal" - RE - amm. finanza marketing	3	3	3	3	2	14
I.S. "Pascal" - RE - informatica	4	4	3	4	4	19
TOTALE "Pascal"	13	13	12	13	12	63
I.S. "Zanelli con Ist. Secchi" - RE - scientifico opz. scienze applicate	4	4	3	3	4	18
I.S. "Zanelli con Ist. Secchi" - RE - agraria	2	3	3	4	3	15
I.S. "Zanelli con Ist. Secchi" - RE - chimica	3	2	2	3	3	13
I.S. "Zanelli con Ist. Secchi" - RE - Costruzioni Ambiente Territorio	4	4	3	3	3	17
I.S. "Zanelli con Ist. Secchi" - RE - agricoltura	2	2	2	2	2	10
TOTALE "Zanelli con Ist. Secchi"	15	15	13	15	15	73
I.S. "Russell" - Guastalla - scientifico	2	2	2	2	1	9
I.S. "Russell" - Guastalla - sc. umane opz. economico sociale	3	2	2	3	2	12
I.S. "Russell" - Guastalla - linguistico	2	1	1	2	2	8
I.S. "Russell" - Guastalla - amm. finanza marketing	4	2	3	2	2	13
I.S. "Russell" - Guastalla - meccanica	3	3	2	2	2	12
TOTALE "Russell"	14	10	10	11	9	54
I.P. "Carrara" - Guastalla - serv. sanità ass. soc.	3	2	2	2	2	11
I.P. "Carrara" - Guastalla - serv. commerciali	4	3	3	2	2	14
I.P. "Carrara" - Guastalla - manutenz. ass. tecn.	3	3	3	2	2	13
I.P. "Carrara" - Novellara - serv. commerciali	2	2	1	1	1	7
TOTALE "Carrara"	12	10	9	7	7	45
I.S. "Cattaneo" - Castel. Monti - scientifico	2	2	2	2	2	10
I.S. "Cattaneo" Castel. Monti - linguistico	1	1	1	1	1	5
I.S. "Cattaneo" Castel. Monti - sc. umane opz. economico sociale (*)	2	1	2	2	1	8
I.S. "Cattaneo" - Castelnovo Monti - amm. finanza marketing	1	2	2	2	1	8
I.S. "Cattaneo" - Castelnovo Monti - elettronica	2	1	2	2	2	9
I.S. "Cattaneo" - Castelnovo Monti - informatica	2	2	1	1	2	8
I.S. "Cattaneo" - Castelnovo Monti - costruzioni (***)	0	1	0	0	0	1
TOTALE "Cattaneo"	10	10	10	10	9	49
I.T. "Einaudi" - Correggio - amm. finanza marketing (*)	4	4	4	3	4	19
I.T. "Einaudi" - Correggio - meccanica	1	1	1	1	1	5
I.T. "Einaudi" - Correggio - informatica	2	2	2	2	1	9
TOTALE "Einaudi"	7	7	7	6	6	33
I.S. "D'Arzo" - Montecchio - scientifico	2	2	2	2	2	10



5.1 Scuola Secondaria di II grado - Numero classi per istituto (senza corsi serali) - a.s. 2025/26

ISTITUTO	NUMERO CLASSI					
	Cl. 1°	Cl. 2°	Cl. 3°	Cl. 4°	Cl. 5°	Totale
I.S. "D'Arzo" - Montecchio - amm. finanza marketing	4	2	3	2	3	14
I.S. "D'Arzo" - Montecchio - meccanica	2	2	2	2	1	9
I.S. "D'Arzo" - Montecchio - informatica	3	2	2	2	2	11
I.S. "D'Arzo" - S. Ilario - grafico	2	1	2	2	2	9
I.S. "D'Arzo" - Montecchio - manutenz. ass. tecn.	2	3	2	2	2	11
I.S. "D'Arzo" - S. Ilario - made in Italy	2	3	2	2	1	10
TOTALE "D'Arzo"	17	15	15	14	13	74
I.S. "Gobetti" - Scandiano - scientifico	2	2	1	2	1	8
I.S. "Gobetti" - Scandiano - linguistico	2	2	1	2	2	9
I.S. "Gobetti" - Scandiano - amm. finanza marketing	2	2	2	2	3	11
I.S. "Gobetti" - Scandiano - informatica	2	1	1	1	1	6
I.S. "Gobetti" - Scandiano - meccanica	2	2	1	1	1	7
I.S. "Gobetti" - Scandiano - serv. sanità ass. soc.	2	2	2	2	2	10
I.S. "Gobetti" - Scandiano - manutenz. ass. tecn.	3	3	3	2	2	13
TOTALE "Gobetti"	15	14	11	12	12	64
I.P. "Galvani-Iodi" - RE - serv. sanità ass. soc.	5	5	6	5	4	25
I.P. "Galvani-Iodi" - RE - ottico	2	2	1	1	1	7
I.P. "Galvani-Iodi" - RE - odontotecnico	2	2	2	2	2	10
TOTALE "Galvani-Iodi"	9	9	9	8	7	42
I.P. "Filippo Re" - RE	7	7	7	6	5	32
I.S. "Motti" - RE - sc. umane opz. economico sociale	1	1	0	0	0	2
I.S. "Motti" - RE - turismo	3	3	2	2	3	13
I.S. "Motti" - RE - enogastronom. osp. albergh.	7	8	6	6	6	33
TOTALE "Motti"	11	12	8	8	9	48
I.S. "Mandela" - Castelnovo Monti - turismo	1	1	1	1	1	5
I.S. "Mandela" - Castelnovo Monti - manutenz. ass. tecn.	0	0	0	0	1	1
I.S. "Mandela" - Castelnovo Monti - serv. sanità ass. soc.	1	1	1	1	1	5
I.S. "Mandela" - Castelnovo Monti - enogastronom. osp. albergh.	2	2	2	2	2	10
I.S. "Mandela" - Castelnovo Monti - agricoltura	2	2	2	2	2	10
I.S. "Mandela" - Castelnovo Monti - made in Italy	1	1	2	2	0	6
TOTALE I.S. "Mandela"	7	7	8	8	7	37
I.P. Convitto "Corso" - Correggio - made in Italy	1	1	1	1	1	5
I.P. Convitto "Corso" - Correggio - manutenz. ass. tecn.	2	2	1	1	1	7
I.P. Convitto "Corso" - Correggio - enogastronom. osp. albergh.	5	4	4	4	2	19
I.P. Convitto "Corso" - Correggio - agricoltura	1	1	1	1	2	6
TOTALE I.P. Convitto "Corso"	9	8	7	7	6	37
TOTALI	226	214	202	200	192	1.034

*Il numero di asterischi indica il numero di classi articolate
Dati aggiornati al 3 novembre 2025*



5.2 Scuola secondaria di II grado

Alunni iscritti per area di studi (senza corsi serali) - a.s. 2025/26

ISTITUTO	NUMERO ALUNNI					
	Cl. 1°	Cl. 2°	Cl. 3°	Cl. 4°	Cl. 5°	Totale
Liceo "Ariosto-Spallanzani" - RE - classico	68	78	38	80	84	348
Liceo "Ariosto-Spallanzani" - RE - scientifico	139	148	133	139	120	679
Liceo "Ariosto-Spallanzani" - RE - scientifico sez. sportiva	29	22	14	17	16	98
Liceo "Corso" - Correggio - classico	23	26	23	34	24	130
Liceo "Corso" - Correggio - scientifico	50	29	40	37	38	194
Liceo "Corso" - Correggio - scientifico opz. scienze applicate	56	52	48	40	60	256
Liceo "Corso" - Correggio - linguistico	24	42	24	37	40	167
Liceo "Corso" - Correggio - scienze umane	40	0	0	0	0	40
Liceo "Moro" - RE - scientifico	77	85	87	92	98	439
Liceo "Moro" - RE - scientifico opz. scienze applicate	113	102	123	108	130	576
Liceo "Moro" - RE - linguistico	61	66	75	75	79	356
I.S. "D'Arzo" - Montecchio - scientifico	51	40	38	41	37	207
I.S. "Motti" - RE - sc. umane opz. economico sociale	20	22	0	0	0	42
I.S. "Gobetti" - Scandiano - scientifico	35	33	26	29	12	135
I.S. "Gobetti" - Scandiano - linguistico	32	32	22	34	24	144
I.S. "Russell" - Guastalla - scientifico	52	49	34	40	23	198
I.S. "Russell" - Guastalla - sc. umane opz. economico sociale	63	41	53	59	37	253
I.S. "Russell" - Guastalla - linguistico	34	18	21	30	28	131
I.S. "Cattaneo" - Castel. Monti - scientifico	37	43	41	34	39	194
I.S. "Cattaneo" Castel. Monti - linguistico	21	10	27	18	12	88
I.S. "Cattaneo" Castel. Monti - sc. umane opz. economico sociale	32	38	53	31	25	179
Liceo "M. di Canossa" - RE - sc. umane opz. economico sociale	138	130	114	95	99	576
Liceo "M. di Canossa" - RE - scienze umane	111	109	127	114	93	554
Liceo "M. di Canossa" - RE - linguistico	73	61	33	60	48	275
Liceo "M. di Canossa" - RE - coreutico	20	19	18	21	11	89
I.S. "Pascal" - RE - scientifico opz. scienze applicate	86	70	67	65	81	369
I.S. "Pascal" - RE - artistico	65	68	72	65	55	325
I.S. "Zanelli con Ist. Secchi" - RE - scientifico opz. scienze applicate	93	87	57	70	93	400
Liceo "Chierici" - RE - artistico	230	238	252	197	167	1.084
TOTALE AREA LICEALE	1.873	1.758	1.660	1.662	1.573	8.526
I.S. "Nobili" - RE - meccanica	106	118	101	82	99	506
I.S. "Nobili" - RE - elettronica	42	42	41	43	41	209
I.S. "Nobili" - RE - moda	42	35	46	31	36	190
I.T. "Scaruffi - Levi - Tricolore" - RE - amm. finanza marketing	281	284	223	204	168	1.160
I.S. "Pascal" - RE - amm. finanza marketing	72	78	64	68	56	338
I.S. "Pascal" - RE - informatica	98	98	75	73	82	426
I.S. "Zanelli con Ist. Secchi" - RE - agraria	55	72	77	66	63	333
I.S. "Zanelli con Ist. Secchi" - RE - chimica	64	56	52	70	61	303


5.2 Scuola secondaria di II grado - Alunni iscritti per area di studi (senza corsi serali) - a.s. 2025/26

ISTITUTO	NUMERO ALUNNI					
	Cl. 1°	Cl. 2°	Cl. 3°	Cl. 4°	Cl. 5°	Totale
I.S. "Zanelli con Ist. Secchi" - RE - Costruzioni Ambiente Territorio	100	97	64	62	48	371
I.S. "Motti" - RE - turismo	66	71	46	44	50	277
I.S. "Mandela" - Castelnovo Monti - turismo	24	21	17	21	23	106
I.S. "Russell"- Guastalla - amm. finanza marketing	91	58	66	39	33	287
I.S. "Russell"- Guastalla - meccanica	77	79	54	44	38	292
I.S. "Cattaneo"- Castelnovo Monti - amm. finanza marketing	30	37	35	33	18	153
I.S. "Cattaneo"- Castelnovo Monti - elettronica	33	24	27	21	34	139
I.S. "Cattaneo"- Castelnovo Monti - informatica	35	38	21	17	25	136
I.S. "Cattaneo"- Castelnovo Monti - costruzioni	0	16	6	9	5	36
I.T. "Einaudi" - Correggio - amm. finanza marketing	91	93	107	66	86	443
I.T. "Einaudi" - Correggio - meccanica	27	30	20	22	16	115
I.T. "Einaudi" - Correggio - informatica	53	45	38	34	24	194
I.S. "D'Arzo" - Montecchio - amm. finanza marketing	94	59	71	50	48	322
I.S. "D'Arzo" - Montecchio - meccanica	45	37	30	31	11	154
I.S. "D'Arzo" - Montecchio - informatica	60	55	54	42	37	248
I.S. "D'Arzo" - S. Ilario - grafica	40	26	34	37	34	171
I.S. "Gobetti" - Scandiano - amm. finanza marketing	36	52	35	44	57	224
I.S. "Gobetti" - Scandiano - informatica	31	25	26	21	15	118
I.S. "Gobetti" - Scandiano - meccanica	27	34	29	25	22	137
TOTALE AREA TECNICA	1.720	1.680	1.459	1.299	1.230	7.388
I.P. "Galvani-Iodi" - RE - serv. sanità ass. soc.	124	101	129	96	82	532
I.P. "Galvani-Iodi" - RE - ottico	41	40	17	15	22	135
I.P. "Galvani-Iodi" - RE - odontotecnico	43	37	25	31	21	157
I.S. "Nobili" - RE - manutenz. ass. tecn.	111	102	99	63	41	416
I.S. "Nobili" - RE - made in Italy	95	100	86	79	55	415
I.P. "Filippo Re" - RE - serv. commerciali	170	196	173	140	100	779
I.S. "Zanelli con Ist. Secchi" - RE - agricoltura	36	49	36	45	39	205
I.S. "Motti" - RE - enogastronom. osp. albergh.	131	149	134	113	120	647
I.S. "Mandela" - Castelnovo Monti - manutenz. ass. tecn.	0	0	0	0	12	12
I.S. "Mandela" - Castelnovo Monti - serv. sanità ass. soc.	28	17	21	20	14	100
I.S. "Mandela" - Castelnovo Monti - enogastronom. osp. albergh.	32	45	38	32	23	170
I.S. "Mandela" - Castelnovo Monti - agricoltura	35	36	38	37	26	172
I.S. "Mandela" - Castelnovo Monti - made in Italy	25	27	38	28	0	118
I.P. Convitto "Corso" - Correggio - made in Italy	15	24	21	14	16	90
I.P. Convitto "Corso" - Correggio - manutenz. ass. tecn.	40	40	19	22	25	146
I.P. Convitto "Corso" - Correggio - enogastronom. osp. albergh.	101	77	80	55	48	361
I.P. Convitto "Corso" - Correggio - agricoltura	17	24	23	28	32	124
I.P. "Carrara" - Guastalla - serv. sanità ass. soc.	68	45	50	39	46	248



5.2 Scuola secondaria di II grado - Alunni iscritti per area di studi (senza corsi serali) - a.s. 2025/26

ISTITUTO	NUMERO ALUNNI					
	Cl. 1°	Cl. 2°	Cl. 3°	Cl. 4°	Cl. 5°	Totale
I.P. "Carrara" - Guastalla - serv. commerciali	100	81	74	46	42	343
I.P. "Carrara" - Guastalla - manutenz. ass. tecn.	66	66	52	34	34	252
I.P. "Carrara" - Novellara - serv. commerciali	28	51	25	33	18	155
I.S. "D'Arzo" - Montecchio - manutenz. ass. tecn.	53	71	55	51	25	255
I.S. "D'Arzo" - S. Ilario - made in Italy	40	65	40	28	19	192
I.S. "Gobetti" - Scandiano - serv. sanità ass. soc.	60	51	50	39	31	231
I.S. "Gobetti" - Scandiano - manutenz. ass. tecn.	56	77	81	58	50	322
TOTALE AREA PROFESSIONALE	1.515	1.571	1.404	1.146	941	6.577
TOTALI	5.108	5.009	4.523	4.107	3.744	22.491

Dati aggiornati al 3 novembre 2025

5.2 Scuola secondaria di II grado

Alunni iscritti per istituto (senza corsi serali) - a.s. 2025/26

ISTITUTO	NUMERO ALUNNI					
	Cl. 1°	Cl. 2°	Cl. 3°	Cl. 4°	Cl. 5°	Totale
Liceo "Ariosto-Spallanzani" - RE - classico	68	78	38	80	84	348
Liceo "Ariosto-Spallanzani" - RE - scientifico	139	148	133	139	120	679
Liceo "Ariosto-Spallanzani" - RE - scientifico sez. sportiva	29	22	14	17	16	98
TOTALE "Ariosto-Spallanzani"	236	248	185	236	220	1.125
Liceo "Corso" - Correggio - classico	23	26	23	34	24	130
Liceo "Corso" - Correggio - scientifico	50	29	40	37	38	194
Liceo "Corso" - Correggio - scientifico opz. scienze applicate	56	52	48	40	60	256
Liceo "Corso" - Correggio - linguistico	24	42	24	37	40	167
Liceo "Corso" - Correggio - scienze umane	40	0	0	0	0	40
TOTALE Liceo "Corso"	193	149	135	148	162	787
Liceo "Moro" - RE - scientifico	77	85	87	92	98	439
Liceo "Moro" - RE - scientifico opz. scienze applicate	113	102	123	108	130	576
Liceo "Moro" - RE - linguistico	61	66	75	75	79	356
TOTALE "Moro"	251	253	285	275	307	1.371
Liceo "M. di Canossa" - RE - sc. umane opz. economico sociale	138	130	114	95	99	576
Liceo "M. di Canossa" - RE - scienze umane	111	109	127	114	93	554
Liceo "M. di Canossa" - RE - linguistico	73	61	33	60	48	275
Liceo "M. di Canossa" - RE - coreutico	20	19	18	21	11	89
TOTALE "M. di Canossa"	342	319	292	290	251	1.494
Liceo "Chierici" - RE	230	238	252	197	167	1.084
I.S. "Nobili" - RE - meccanica	106	118	101	82	99	506
I.S. "Nobili" - RE - elettronica	42	42	41	43	41	209
I.S. "Nobili" - RE - moda	42	35	46	31	36	190



5.2 Scuola secondaria di II grado - Alunni iscritti per istituto (senza corsi serali) - a.s. 2025/26

ISTITUTO	NUMERO ALUNNI					
	Cl. 1°	Cl. 2°	Cl. 3°	Cl. 4°	Cl. 5°	Totale
I.S. "Nobili" - RE - manutenz. ass. tecn.	111	102	99	63	41	416
I.S. "Nobili" - RE - made in Italy	95	100	86	79	55	415
TOTALE "Nobili"	396	397	373	298	272	1.736
I.T. "Scaruffi - Levi - Tricolore" - RE	281	284	223	204	168	1.160
I.S. "Pascal" - RE - scientifico opz. scienze applicate	86	70	67	65	81	369
I.S. "Pascal" - RE - artistico	65	68	72	65	55	325
I.S. "Pascal" - RE - amm. finanza marketing	72	78	64	68	56	338
I.S. "Pascal" - RE - informatica	98	98	75	73	82	426
TOTALE "Pascal"	321	314	278	271	274	1.458
I.S. "Zanelli-Secchi" - RE - scientifico opz. scienze applicate	93	87	57	70	93	400
I.S. "Zanelli-Secchi" - RE - agraria	55	72	77	66	63	333
I.S. "Zanelli-Secchi" - RE - chimica	64	56	52	70	61	303
I.S. "Zanelli-Secchi" - RE - Costruzioni Ambiente Territorio	100	97	64	62	48	371
I.S. "Zanelli-Secchi" - RE - agricoltura	36	49	36	45	39	205
TOTALE "Zanelli-Secchi"	348	361	286	313	304	1.612
I.S. "Russell" - Guastalla - scientifico	52	49	34	40	23	198
I.S. "Russell" - Guastalla - sc. umane opz. economico sociale	63	41	53	59	37	253
I.S. "Russell" - Guastalla - linguistico	34	18	21	30	28	131
I.S. "Russell" - Guastalla - amm. finanza marketing	91	58	66	39	33	287
I.S. "Russell" - Guastalla - meccanica	77	79	54	44	38	292
TOTALE "Russell"	317	245	228	212	159	1.161
I.P. "Carrara" - Guastalla - serv. sanità ass.soc.	68	45	50	39	46	248
I.P. "Carrara" - Guastalla - serv. commerciali	100	81	74	46	42	343
I.P. "Carrara" - Guastalla - manutenz. ass. tecn.	66	66	52	34	34	252
I.P. "Carrara" - Novellara - serv. commerciali	28	51	25	33	18	155
TOTALE "M. Carrara"	262	243	201	152	140	998
I.S. "Cattaneo" - Castel. Monti - scientifico	37	43	41	34	39	194
I.S. "Cattaneo" Castel. Monti - linguistico	21	10	27	18	12	88
I.S. "Cattaneo" Castel. Monti - sc. umane opz. economico sociale	32	38	53	31	25	179
I.S. "Cattaneo" - Castelnovo Monti - economico	30	37	35	33	18	153
I.S. "Cattaneo" - Castelnovo Monti - elettronica	33	24	27	21	34	139
I.S. "Cattaneo" - Castelnovo Monti - informatica	35	38	21	17	25	136
I.S. "Cattaneo" - Castelnovo Monti - costruzioni	0	16	6	9	5	36
TOTALE "Cattaneo"	188	206	210	163	158	925
I.T. "Einaudi" - Correggio - amm. finanza marketing	91	93	107	66	86	443
I.T. "Einaudi" - Correggio - meccanica	27	30	20	22	16	115
I.T. "Einaudi" - Correggio - informatica	53	45	38	34	24	194
TOTALE "Einaudi"	171	168	165	122	126	752



5.2 Scuola secondaria di II grado - Alunni iscritti per istituto (senza corsi serali) - a.s. 2025/26

ISTITUTO	NUMERO ALUNNI					
	Cl. 1°	Cl. 2°	Cl. 3°	Cl. 4°	Cl. 5°	Totale
I.S. "D'Arzo" - Montecchio - scientifico	51	40	38	41	37	207
I.S. "D'Arzo" - Montecchio - amm. finanza marketing	94	59	71	50	48	322
I.S. "D'Arzo" - Montecchio - meccanica	45	37	30	31	11	154
I.S. "D'Arzo" - Montecchio - informatica	60	55	54	42	37	248
I.S. "D'Arzo" - S. Ilario - grafica	40	26	34	37	34	171
I.S. "D'Arzo" - Montecchio - manutenz. ass. tecn.	53	71	55	51	25	255
I.S. "D'Arzo" - S. Ilario - made in Italy	40	65	40	28	19	192
TOTALE "D'Arzo"	383	353	322	280	211	1.549
I.S. "Gobetti" - Scandiano - scientifico	35	33	26	29	12	135
I.S. "Gobetti" - Scandiano - linguistico	32	32	22	34	24	144
I.S. "Gobetti" - Scandiano - amm. finanza marketing	36	52	35	44	57	224
I.S. "Gobetti" - Scandiano - informatica	31	25	26	21	15	118
I.S. "Gobetti" - Scandiano - meccanica	27	34	29	25	22	137
I.S. "Gobetti" - Scandiano - serv. sanità ass. soc.	60	51	50	39	31	231
I.S. "Gobetti" - Scandiano - manutenz. ass. tecn.	56	77	81	58	50	322
TOTALE "Gobetti"	277	304	269	250	211	1.311
I.P. "Galvani-Iodi" - RE - serv. sanità ass.soc.	124	101	129	96	82	532
I.P. "Galvani-Iodi" - RE - ottico	41	40	17	15	22	135
I.P. "Galvani-Iodi" - RE - odontotecnico	43	37	25	31	21	157
TOTALE "Galvani-Iodi"	208	178	171	142	125	824
I.P. "Filippo Re" - RE	170	196	173	140	100	779
I.S. "Motti" - RE - sc. umane opz. economico sociale	20	22	0	0	0	42
I.S. "Motti" - RE - turismo	66	71	46	44	50	277
I.S. "Motti" - RE - enogastronom. osp. albergh.	131	149	134	113	120	647
TOTALE "Motti"	217	242	180	157	170	966
I.S. "Mandela" - Castelnovo Monti - turismo	24	21	17	21	23	106
I.S. "Mandela" - Castelnovo Monti - manutenz. ass. tecn.	0	0	0	0	12	12
I.S. "Mandela" - Castelnovo Monti - serv. sanità ass. soc.	28	17	21	20	14	100
I.S. "Mandela" - Castelnovo Monti - enogastronom. osp. albergh.	32	45	38	32	23	170
I.S. "Mandela" - Castelnovo Monti - agricoltura	35	36	38	37	26	172
I.S. "Mandela" - Castelnovo Monti - made in Italy	25	27	38	28	0	118
TOTALE I.S. "Mandela"	144	146	152	138	98	678
I.P. Convitto "Corso" - Correggio - made in Italy	15	24	21	14	16	90
I.P. Convitto "Corso" - Correggio - manutenz. ass. tecn.	40	40	19	22	25	146
I.P. Convitto "Corso" - Correggio - enogastronom. osp. albergh.	101	77	80	55	48	361
I.P. Convitto "Corso" - Correggio - agricoltura	17	24	23	28	32	124
TOTALE I.P. Convitto "Corso"	173	165	143	119	121	721
TOTALI	5.108	5.009	4.523	4.107	3.744	22.491

Dati aggiornati al 3 novembre 2025

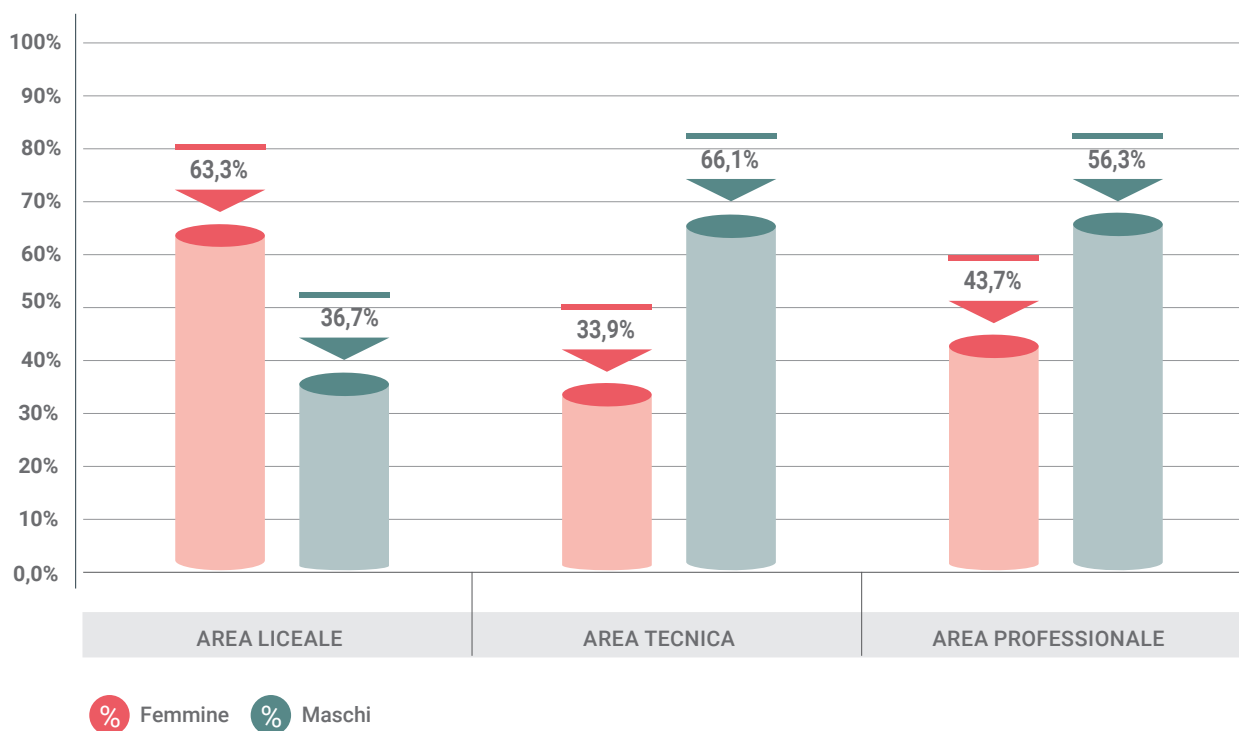


5.3 Ripartizione degli iscritti per area di studi

Alunni iscritti nelle scuole secondarie di II grado - Ripartizione per genere - a.s. 2025/26

Il grafico seguente riporta le percentuali di maschi e di femmine iscritti nelle scuole secondarie di II grado suddivisi per area di studi.

L'area con la più alta incidenza di studentesse è quella liceale con il **63,3%** di presenze (era il 66% nell'anno scolastico precedente), segue l'area professionale con il **43,7%**, in aumento rispetto al 42,5% dell'anno scolastico scorso. L'area tecnica, infine, vede un **33,9%** di presenze femminili (era 33,5%).

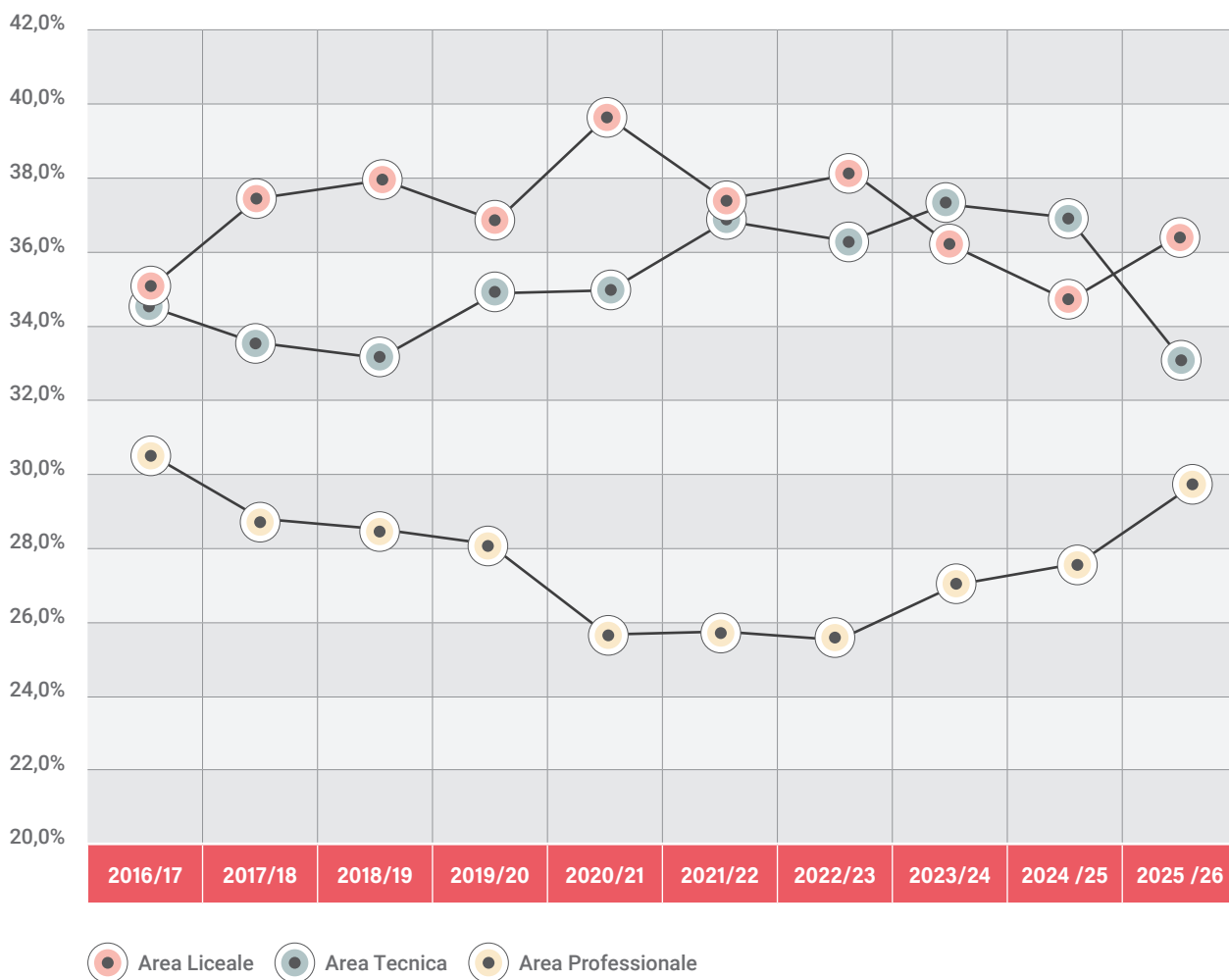




5.3 Ripartizione degli iscritti per area di studi - a.s. 2025/26

A partire dall'anno scolastico 2010/11 (anno in cui sono stati attivati i nuovi regolamenti di riordino dell'istruzione superiore) e fino all'anno scolastico 2013/14, gli iscritti alle prime classi erano equamente suddivisi tra le tre aree di studi individuate dalla riforma della scuola secondaria di II grado: liceale, tecnica e professionale. A partire dall'anno scolastico 2014/15, le tre aree di studi hanno iniziato a differenziarsi. Nell'anno scolastico 2025/26 la percentuale degli iscritti alle classi prime nelle scuole statali nell'area tecnica è in forte calo rispetto all'anno scolastico precedente, mentre in quella liceale e soprattutto in quella professionale è in aumento.

VARIAZIONE DEGLI ISCRITTI ALLE PRIME CLASSI DELLE SCUOLE STATALI dall'a.s. 2016/17 all'a.s. 2025/26 in provincia di RE esclusi i corsi serali										
	2016/17 % Iscritti	2017/18 % Iscritti	2018/19 % Iscritti	2019/20 % Iscritti	2020/21 % Iscritti	2021/22 % Iscritti	2022/23 % Iscritti	2023/24 % Iscritti	2024/25 % Iscritti	2025/26 % Iscritti
AREA LICEALE	34,9%	37,5%	37,9%	36,6%	38,9%	37,3%	37,9%	36,3%	35,3%	36,7%
AREA TECNICA	34,5%	33,7%	33,5%	35,2%	35,2%	36,8%	36,3%	37,3%	37,0%	33,7%
AREA PROFESSIONALE	30,6%	28,8%	28,6%	28,2%	25,9%	25,9%	25,8%	26,4%	27,7%	29,7%





Confronto tra gli iscritti alle prime classi delle scuole secondarie di II grado statali e paritarie della provincia di Reggio Emilia e quelli regionali / nazionali

Considerando la totalità degli iscritti alle prime classi delle scuole statali e paritarie, in provincia di Reggio Emilia prevalgono i licei, con il 37,7% di alunni e gli istituti tecnici (33,2%), mentre gli istituti professionali raccolgono il (29,1%). In Emilia-Romagna gli iscritti ai licei e agli istituti tecnici rappresentano rispettivamente il 46,4% e il 36,2% degli iscritti alle prime classi, mentre gli istituti professionali mostrano percentuali inferiori (17,4%). Sul territorio nazionale l'area liceale accoglie il 56% delle preferenze dei nuovi iscritti; seguono gli istituti tecnici con il 31,3% di iscritti e gli istituti professionali con il 12,7%.

Rispetto all'anno scolastico precedente, nell'anno scolastico 2025/26 è calato sensibilmente il numero complessivo degli iscritti in prima (da 5.564 a 5.214, -6,3%), segno che il calo demografico ha ormai raggiunto anche le scuole di secondo grado. In termini numerici il calo ha riguardato prevalentemente gli istituti tecnici, passati da 2.016 iscritti in prima a 1.732 (-14,1%) e in misura minore i licei, scesi da 2.052 iscritti in prima a 1.967 (-4,1%), mentre gli istituti professionali hanno visto aumentare il numero degli iscritti in prima da 1.496 a 1.515 (+1,3%).

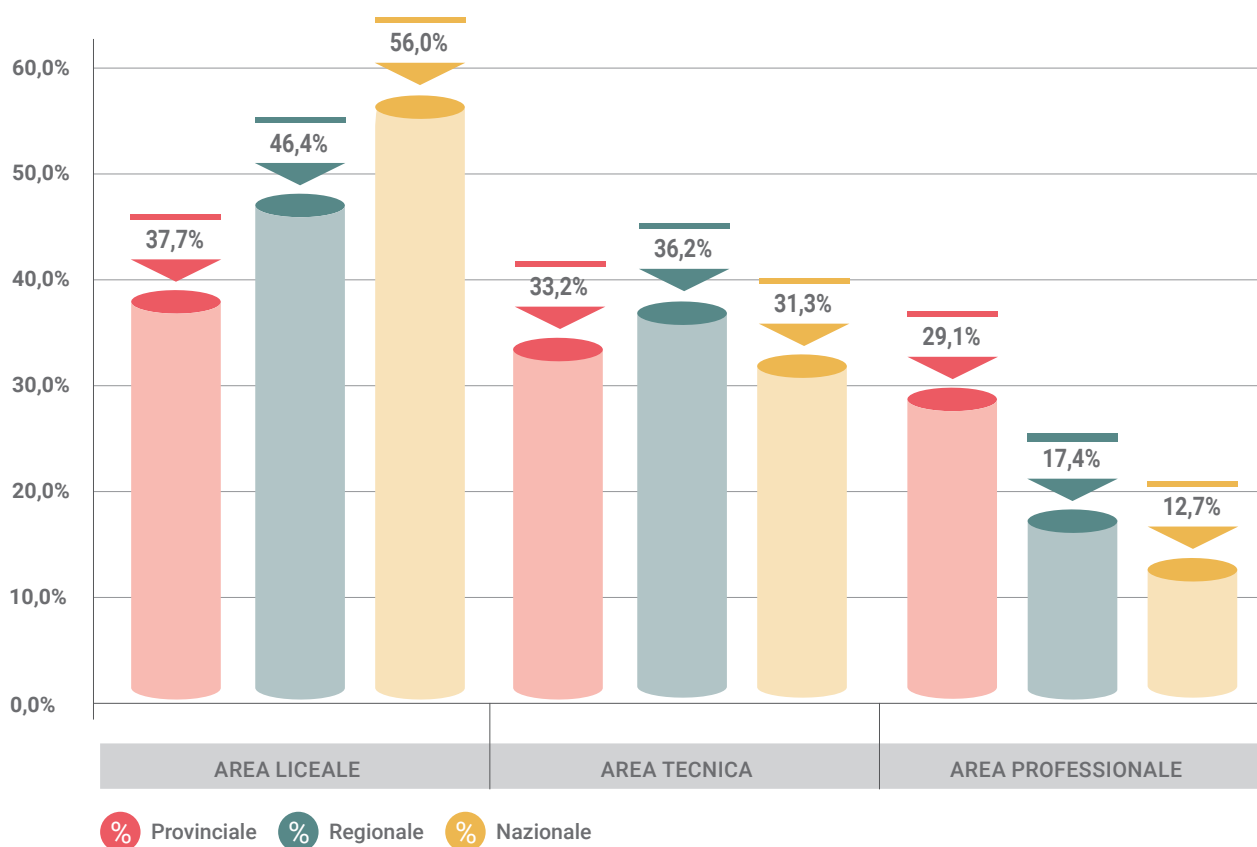
ISCRITTI ALLE PRIME CLASSI DELLE SCUOLE SECONDARIE DI II GRADO STATALI E PARITARIE - A.S. 2025/26

	AREA LICEALE	AREA TECNICA	AREA PROFESSIONALE	TOTALE
Totali iscritti provincia di RE	1.967	1.732	1.515	5.214
% provinciale	37,7%	33,2%	29,1%	100,0%
% regionale	46,4%	36,2%	17,4%	100,0%
% nazionale	56,0%	31,3%	12,7%	100,0%

Esclusi corsi serali

Fonte dati regionali: Ufficio scolastico regionale, "Iscrizione alunni al primo anno di corso a.s. 2025/26", febbraio 2025

Fonte dati nazionali: MIM, Allegato 1 - Dati iscrizioni online 2025-2026, febbraio 2025





5.4 Convitto nazionale "R. Corso"

a.s. 2025/26

Il Convitto Nazionale "R. Corso" di Correggio è un istituto statale che realizza finalità di educazione e istruzione. All'interno dell'istituto sono presenti tre diversi ordini di scuola: primaria, secondaria di I grado e istituto professionale di stato con gli indirizzi Made in Italy, Manutenzione e Assistenza Tecnica, Agricoltura ed Enogastronomia e Ospitalità Alberghiera.

Il Convitto offre il servizio di semi-convittualità agli alunni che vengono ospitati dalle ore 7.30 della mattina e rientrano in famiglia giornalmente entro le ore 18.30. Vengono seguiti nelle ore pomeridiane dal personale educativo. Il numero più consistente di alunni frequenta le scuole annesse al Convitto senza fruire dei servizi di semiconvittualità, di cui usufruiscono solamente gli alunni della scuola primaria e della secondaria di primo grado.

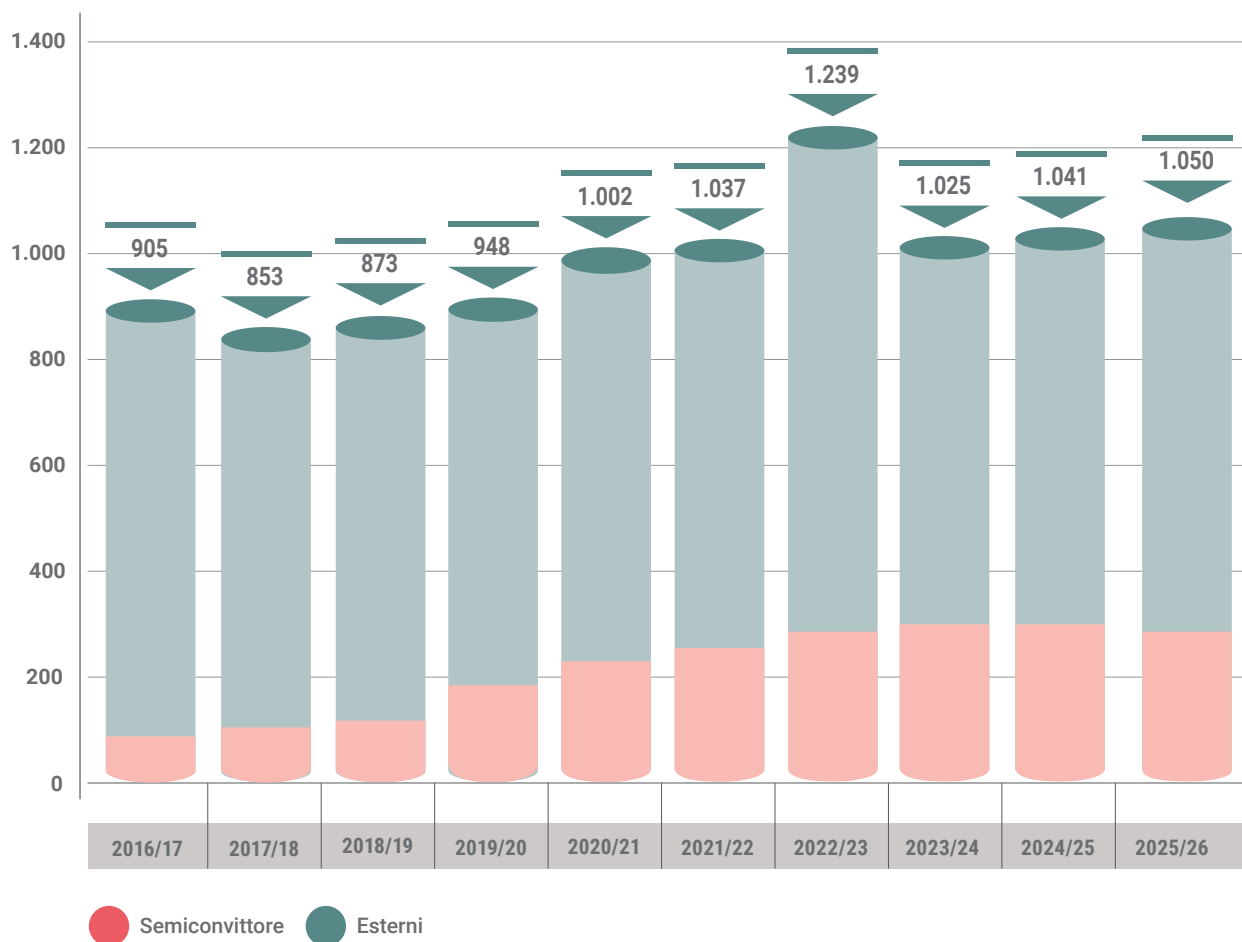
ALUNNI FREQUENTANTI - a.s. 2025/26			
TIPO DI SCUOLA	SEMICONVITTORI	ESTERNI	TOTALE
Scuola Primaria	177	32	209
Scuola Secondaria di I Grado	88	32	120
Istituto Professionale	0	721	721
TOTALE	265	785	1.050

Dati aggiornati al 13 novembre 2025



5.4 Convitto nazionale "R. Corso" - a.s. 2025/26

Variatione degli utenti del convitto "Corso" dall'a.s. 2016/17 all'a.s. 2025/26



A.S.	2016/17	2017/18	2018/19	2019/20	2020/21	2021/22	2022/23	2023/24	2024/25	2025/26
semiconvittori	90	108	125	199	229	248	251	271	279	265
esterni	815	745	748	749	773	789	988	754	762	785
TOTALE	905	853	873	948	1.002	1.037	1.239	1.025	1.041	1.050

Nella prima parte del decennio gli alunni frequentanti gli istituti annessi al Convitto sono calati fino ad un minimo di 838 nell'anno scolastico 2015/16; successivamente la crescita è stata pressoché costante, arrivando nell'anno scolastico 2022/23 a superare i 1.200 ragazzi. Nell'a.s. 2025/26 il numero dei frequentanti è stato di 1.050. Il numero degli alunni semiconvittori ha toccato un minimo di 76 nel 2015/16 ed una successiva crescita fino ai 279 dell'anno scolastico passato, calando di poco nell'anno scolastico 2025/26. Gli alunni convittori non sono più presenti dall'anno scolastico 2014/15.

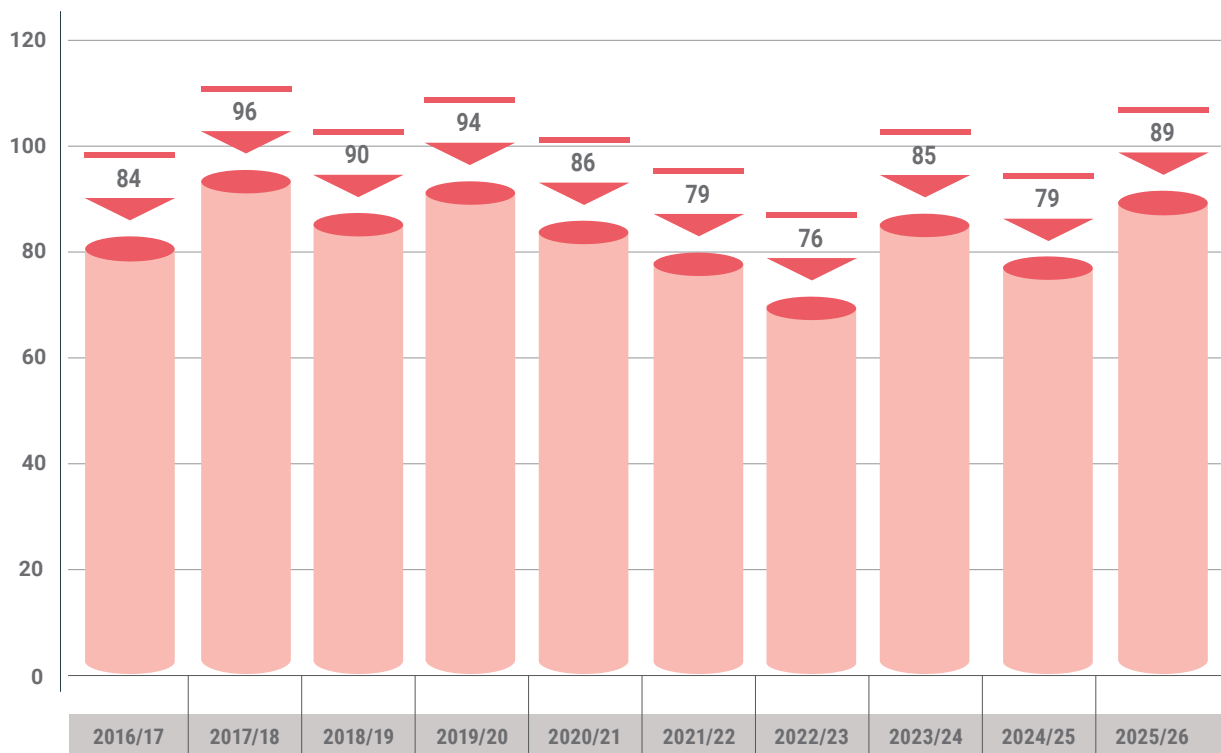


5.5 Liceo coreutico c/o "Canossa"

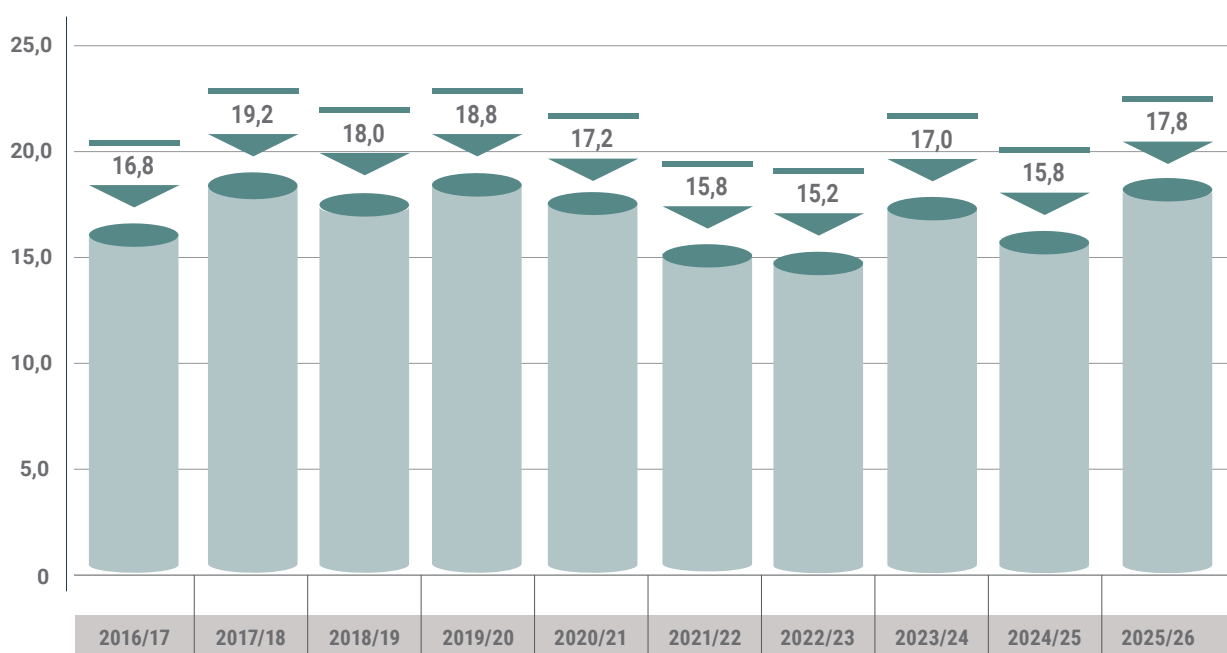
a.s. 2025/26

Il liceo coreutico è stato introdotto con la legge di riordino dell'istruzione superiore nell'anno 2010. La sezione di liceo coreutico all'interno dell'Istituto Canossa di Reggio Emilia è l'unica presente in Emilia-Romagna ed è stata attivata nell'anno scolastico 2011/12. Con la chiusura dell'anno scolastico 2015/16 i primi iscritti al liceo coreutico hanno pertanto terminato il quinquennio. Nell'anno scolastico 2025/26 il numero degli iscritti è risalito a 79 iscritti (+10 rispetto allo scorso anno).

Aluni iscritti al liceo coreutico dall'a.s. 2016/17 all'a.s. 2025/26



Aluni per classe al liceo coreutico dall'a.s. 2016/17 all'a.s. 2025/26





5.6 Il sistema di Istruzione e Formazione Professionale della Regione Emilia-Romagna

Con la Legge Regionale n. 5 del 30/06/2011, la Regione Emilia-Romagna ha delineato il nuovo **Sistema regionale di Istruzione e Formazione Professionale (IeFP)**, che ha preso avvio con l'anno scolastico 2011/2012.

Il riordino dell'istruzione secondaria superiore, messo in atto dalla normativa nazionale, prevede che gli istituti professionali, così come gli istituti tecnici e i licei, possano rilasciare esclusivamente diplomi di istruzione secondaria superiore al termine di un percorso di 5 anni.

Conseguire una **qualifica professionale** è possibile solo nei percorsi triennali del sistema regionale di IeFP: in questo caso occorre iscriversi ad un istituto professionale e frequentare un primo anno, fortemente orientativo, al termine del quale è possibile scegliere se proseguire presso l'istituto professionale o presso un ente di formazione professionale accreditato dalla Regione Emilia-Romagna. La scuola e l'ente, che collaborano strettamente per la realizzazione dei percorsi, rilasciano la stessa qualifica professionale regionale, adottando modalità didattiche diverse. La qualifica professionale, riconosciuta a livello nazionale, consente l'assolvimento dell'obbligo di istruzione e l'accesso diretto al mondo del lavoro.

Gli studenti hanno la possibilità di imparare attraverso attività pratiche di laboratorio, lezioni svolte da esperti provenienti dal mondo del lavoro e, presso gli enti in particolare, attraverso periodi di formazione nelle imprese. I percorsi di IeFP sono programmati dalla Regione in base ai fabbisogni formativi e professionali dei diversi territori, per fornire agli allievi competenze adeguate alle richieste delle imprese e facilitare il loro ingresso nel mondo del lavoro.

Le qualifiche di IeFP conseguibili in provincia di Reggio Emilia sono 19, che coinvolgono 7 istituti professionali (il Carrara di Guastalla e di Novellara, il Gobetti di Scandiano, il D'Arzo di Montecchio, il Mandela di Castelnovo Ne' Monti, il Convitto Corso di Correggio e a Reggio Emilia città il Nobili e il Filippo Re) e 6 enti di formazione professionale (CFP Bassa Reggiana, CIOFS – FP /E.R., Centro Studio Lavoro LA CREMERIA, FONDAZIONE ENAIP Don Agostini, Centro di Formazione Professionale Fondazione A. SIMONINI e FORM.ART.).

La maggior parte delle qualifiche si possono conseguire sia presso gli istituti professionali che presso gli enti di formazione; alcune solo presso gli istituti o presso gli enti. In tutti i casi, il primo anno del percorso triennale unitario si deve svolgere presso un istituto professionale

Con l'anno scolastico 2016/17, la Regione ha dato il via alla sperimentazione di percorsi IeFP di quarto anno per il conseguimento di un **diploma professionale**, rivolti agli allievi provenienti dal triennio di IeFP che hanno conseguito la qualifica. I diplomi professionali nella provincia di Reggio Emilia sono tre:

- "Acconciatore" c/o Fondazione ENAIP Don Agostini con 30 iscritti su 2 corsi;
- "Tecnico nei sistemi informativi" c/o Centro Studio Lavoro LA CREMERIA con 17 iscritti;
- "Tecnico della produzione pasti" c/o Centro Studio Lavoro LA CREMERIA, con 14 iscritti.

**5.6 Il sistema di Istruzione e Formazione Professionale della Regione Emilia-Romagna****Offerta provinciale di leFP
Iscrizioni presso gli istituti professionali a.s. 2025/26***Dati aggiornati al 13 novembre 2025*

QUALIFICA	ISCRITTI CLASSI PRIME	ISCRITTI CLASSI SECONDE	ISCRITTI CLASSI TERZE	TOTALE
Operatore amministrativo-segretariale	14	17	131	162
Operatore alle vendite	3	5	4	12
Operatore meccatronico dell'autoriparazione	98	96	55	249
Operatore meccanico	71	78	85	234
Operatore meccanico di sistemi	26	18	16	60
Operatore della confezione prodotti tessili/abbigliamento	104	106	72	282
Operatore della ristorazione	124	135	120	379
Operatore agricolo	47	62	60	169
Operatore sistemi elettrico-elettronici	56	58	60	174
TOTALE	543	575	603	1.721

Fonte: Istituzioni scolastiche**Offerta provinciale di leFP
Iscrizioni presso gli Enti di formazione professionale a.s. 2024/25***Numero di studenti in aula alla data del 29 ottobre 2025*

QUALIFICA	CLASSI SECONDE	CLASSI TERZE	TOTALE
	Tot. Allievi	Tot. Allievi	
Operatore impianti elettrici	24	19	43
Operatore impianti termo-idraulici	22	17	39
Operatore alle vendite	21	20	41
Operatore di magazzino merci	21	17	38
Operatore meccatronico dell'autoriparazione	43	33	76
Operatore meccanico	41	34	75
Operatore dell'acconciatura	85	55	140
Operatore trattamenti estetici	21	37	58
Operatore della ristorazione	38	34	72
Operatore grafico e di stampa	18	16	34
Operatore informatico	21	18	39
TOTALE	355	300	655

Elaborazioni a cura del Settore Educazione, Istruzione, Formazione, Lavoro della Direzione Generale Conoscenza, Ricerca, Lavoro, Imprese della Regione Emilia-Romagna

Fonte: Applicativo delle Iscrizioni leFP - a.s. 2025-2026



6 Scuola non statale paritaria

Primaria e secondaria di I e II grado

La Legge 62/2000 ha fissato, per il riconoscimento della parità alle scuole non statali, una serie di requisiti (formulazione del Piano dell'Offerta Formativa, disponibilità di locali idonei, funzionamento degli Organi Collegiali). La scuola non statale paritaria, in provincia di Reggio Emilia, conta **2.458** alunni tra scuola primaria e secondaria di I e II grado (117 iscritti in meno rispetto all'anno scolastico precedente).

La percentuale degli iscritti sul totale dell'intera popolazione studentesca è del 4,1% (era del 4,2% nell'a.s. passato). La scuola non statale reggiana è quasi tutta di matrice cattolica.

ALUNNI ISCRITTI a.s. 2025/26					
	SCUOLA STATALE		SCUOLA NON STATALE		TOTALE ISCRITTI
	Iscritti	%	Iscritti	%	
Scuola primaria	20.471	94,3%	1.228	5,7%	21.699
Scuola secondaria di I grado	14.408	96,2%	571	3,8%	14.979
Scuola secondaria di II grado	22.491	97,2%	659	2,8%	23.150
TOTALE	57.370	95,9%	2.458	4,1%	59.828



6.1 Scuola non statale paritaria

Classi e alunni - a.s. 2025/26

SCUOLE PRIMARIE												
SCUOLA	CLASSE 1 ^a		CLASSE 2 ^a		CLASSE 3 ^a		CLASSE 4 ^a		CLASSE 5 ^a		Totale	
	classi	alunni	classi	alunni	classi	alunni	classi	alunni	classi	alunni	classi	alunni
BIBBIANO - M. Ausiliatrice	1	19	1	26	2	29	1	25	2	48	7	147
S.ANTONINO - V.Spallanzani	1	12	1	15	1	17	1	28	1	26	5	98
CASALGRANDE - S.Dorotea	2	40	2	41	2	35	2	40	2	38	10	194
CORREGGIO - S.Tommaso	1	20	1	19	2	23	2	33	2	37	8	132
GUASTALLA - S.Orsola	1	18	1	10	1	15	1	14	1	18	5	75
MONTECCHIO - S.Dorotea	1	16	1	15	1	15	1	17	1	13	5	76
RE - Figlie di Gesù	1	20	1	27	1	26	1	24	1	26	5	123
RE - S.Vincenzo	2	34	3	55	2	40	2	47	3	53	12	229
RE - Steiner-Waldorf	1	14	1	16	1	21	1	10	1	24	5	85
RE - IEXS	1	12	1	17	1	7	1	12	1	21	5	69
TOTALE	12	205	13	241	14	228	13	250	15	304	67	1.228

SCUOLE SECONDARIE DI I GRADO								
SCUOLA	CLASSE 1 ^a		CLASSE 2 ^a		CLASSE 3 ^a		Totale	
	classi	alunni	classi	alunni	classi	alunni	classi	alunni
BIBBIANO - M. Ausiliatrice	2	49	2	48	2	46	6	143
S.ANTONINO - V.Spallanzani	2	39	1	27	2	41	5	107
CORREGGIO - S.Tommaso	2	27	1	25	2	48	5	100
GUASTALLA - S.Orsola	1	19	1	13	1	21	3	53
RE - San Vincenzo	2	32	2	40	2	37	6	109
RE - IEXS	1	15	1	26	1	18	3	59
TOTALE	10	181	8	179	10	211	28	571

SCUOLE SECONDARIE DI II GRADO												
SCUOLA	CLASSE 1 ^a		CLASSE 2 ^a		CLASSE 3 ^a		CLASSE 4 ^a		CLASSE 5 ^a		Totale	
	classi	alunni	classi	alunni	classi	alunni	classi	alunni	classi	alunni	classi	alunni
CORREGGIO - "S. Tomaso" - Liceo scienze umane + scienze umane opzione economico - sociale	1	13	1	18	2	24	2	27	2	25	8	107
RE - I.E.S.S. Liceo scientifico scienze applicate	1	13	1	23	1	25	1	22	1	23	5	106
RE - I.E.S.S. Liceo linguistico	1	9	1	16	1	9	1	8	1	15	5	57
RE - I.E.S.S. Liceo scienze umane opz. econom. sociale	1	16	1	23	0	0	0	0	0	0	2	39
S. ILARIO - "S. Gregorio" Liceo scientifico + sc. umane	1	16	1	17	1	22	1	16	1	21	5	92
RE - IEXS tecnico informatico	1	12	1	21	1	9	1	18	1	10	5	70
RE - IEXS Scienze applicate	1	7	1	6	1	17	1	13	1	17	5	60
RE - IEXS Scienze umane opzione economico-sociale	1	20	1	24	1	28	1	21	2	35	6	128
TOTALE	8	106	8	148	8	134	8	125	9	146	41	659



7 Scuola e territorio

Nelle tre tabelle seguenti sono stati sintetizzati i dati relativi alla popolazione e alle istituzioni scolastiche di ogni ordine e grado con riferimento all'articolazione sull'intero territorio provinciale, distrettuale e comunale.

7.1 Popolazione scolastica per ambito territoriale

Alunni degli istituti scolastici statali e non statali - a.s. 2025/26

AMBITO TERRITORIALE	SCUOLE PRIMARIE	SCUOLE SEC. I GRADO	TOTALE PRIMO CICLO	SCUOLE SEC. II GRADO	TOTALE GENERALE	%
Comune di Reggio Emilia	7.107	4.702	11.809	14.069	25.878	43,25%
Colline matildiche	1.038	769	1.807	0	1.807	3,02%
Terra di mezzo	1.228	907	2.135	0	2.135	3,57%
Appennino reggiano	1.105	718	1.823	1.603	3.426	5,73%
Pianura reggiana	2.321	1.765	4.086	2.367	6.453	10,79%
Bassa reggiana	2.931	2.002	4.933	2.159	7.092	11,85%
Val d'Enza	2.627	1.869	4.496	1.641	6.137	10,26%
Tresinaro Secchia	3.342	2.247	5.589	1.311	6.900	11,53%
TOTALE	21.699	14.979	36.678	23.150	59.828	100,00%

Analogamente a quanto definito nei nuovi indirizzi di programmazione della Regione Emilia-Romagna (delibera regionale n. 753 del 20/05/2019), la tabella fa riferimento agli ambiti territoriali ottimali di cui alla **Legge regionale 21 dicembre 2012, n. 21**: Colline matildiche (comprendente i comuni di Albinea, Quattro Castella, Vezzano sul Crostolo), Terra di mezzo (Bagnolo in Piano, Cadelbosco di Sopra, Castelnovo di Sotto), Pianura reggiana (Campagnola Emilia, Correggio, Fabbriico, Rio Saliceto, Rolo, S. Martino in Rio), Bassa reggiana (Boretto, Brescello, Gualtieri, Guastalla, Luzzara, Novellara, Poviglio, Reggiolo), Val d'Enza (Bibbiano, Campegine, Canossa, Cavriago, Gattatico, Montecchio Emilia, S. Polo d'Enza, S. Ilario d'Enza), Tresinaro Secchia (Scandiano, Casalgrande, Castellarano, Rubiera, Baiso, Viano), Appennino reggiano (Carpineti, Casina, Castelnovo ne' Monti, Ventasso, Vetto, Toano, Villa Minozzo).

7.2 Istituzioni scolastiche per ambito territoriale

Scuole statali e non statali - a.s. 2025/26

AMBITO TERRITORIALE	SCUOLE PRIMARIE PARITARIE	SCUOLE SEC. I GRADO PARITARIE	ISTITUTI COMPRESIVI STATALI	TOTALE PRIMO CICLO	SCUOLE SEC. II GRADO PARITARIE	SCUOLE SEC. II GRADO STATALI	TOTALE	%
Comune di Reggio Emilia	4	2	12	18	2	11	31	36,9%
Colline matildiche	0	0	2	2	0	0	2	2,4%
Terra di mezzo	0	0	3	3	0	0	3	3,6%
Appennino reggiano	0	0	5	5	0	2	7	8,3%
Pianura reggiana	1	1	5	7	1	3	11	13,1%
Bassa reggiana	1	1	6	8	0	2	10	11,9%
Val d'Enza	2	1	5	8	1	1	10	11,9%
Tresinaro Secchia	2	1	6	9	0	1	10	11,9%
TOTALE	10	6	44	60	4	20	84	100,0%

Analogamente a quanto definito nei nuovi indirizzi di programmazione della Regione Emilia-Romagna (delibera regionale n. 753 del 20/05/2019), la tabella fa riferimento agli ambiti territoriali ottimali di cui alla **Legge regionale 21 dicembre 2012, n. 21**: Colline matildiche (comprendente i comuni di Albinea, Quattro Castella, Vezzano sul Crostolo), Terra di mezzo (Bagnolo in Piano, Cadelbosco di Sopra, Castelnovo di Sotto), Pianura reggiana (Campagnola Emilia, Correggio, Fabbriico, Rio Saliceto, Rolo, S. Martino in Rio), Bassa reggiana (Boretto, Brescello, Gualtieri, Guastalla, Luzzara, Novellara, Poviglio, Reggiolo), Val d'Enza (Bibbiano, Campegine, Canossa, Cavriago, Gattatico, Montecchio Emilia, S. Polo d'Enza, S. Ilario d'Enza), Tresinaro Secchia (Scandiano, Casalgrande, Castellarano, Rubiera, Baiso, Viano), Appennino reggiano (Carpineti, Casina, Castelnovo ne' Monti, Ventasso, Vetto, Toano, Villa Minozzo).



7.3 Popolazione scolastica per comune

Alunni degli istituti scolastici statali e non statali - a.s. 2025/26

COMUNE	PRIMARIE	SEC. I GRADO	SEC. II GRADO	TOTALE
Albinea	339	301		640
Bagnolo in Piano	443	323		766
Baiso	97	66		163
Bibbiano	496	403		899
Boretto	250	158		408
Brescello	206	122		328
Cadelbosco Sopra	427	341		768
Campagnola Emilia	215	166		381
Campegine	276	176		452
Canossa	122	101		223
Carpineti	121	84		205
Casalgrande	946	542		1.488
Casina	139	95		234
Castellarano	556	381		937
Castelnovo Monti	425	271	1.603	2.299
Castelnovo Sotto	358	243		601
Cavriago	471	292		763
Correggio	1.108	801	2.367	4.276
Fabbrico	306	210		516
Gattatico	238	139		377
Gualtieri	216	181		397
Guastalla	660	453	2.004	3.117
Luzzara	292	235		527
Montecchio	433	272	1.186	1.891
Novellara	546	377	155	1.078
Poviglio	342	213		555
Quattro Castella	538	314		852
Reggio Emilia	7.107	4.702	14.069	25.878
Reggiolo	419	263		682
Rio Saliceto	216	192		408
Rolo	171	123		294
Rubiera	576	398		974
San Martino in Rio	305	273		578
San Polo d'Enza	200	171		371
Sant'Ilario d'Enza	391	315	455	1.161
Scandiano	1.048	783	1.311	3.142
Toano	154	109		263
Ventasso	97	63		160
Vetto	49	33		82
Vezzano sul Crostolo	161	154		315
Viano	119	77		196
Villa Minozzo	120	63		183
TOTALE	21.699	14.979	23.150	59.828



7.4 Istituzioni scolastiche statali in provincia di Reggio Emilia

a.s. 2025/26

Le autonomie scolastiche statali della provincia di Reggio Emilia ammontano a 64: 44 istituti comprensivi e 20 scuole secondarie di II grado, di cui un Convitto nazionale, frequentati complessivamente da 60.292 alunni (1.116 in meno rispetto allo scorso anno scolastico). A queste si aggiungono 2 autonomie dedicate a garantire l'istruzione degli adulti (C.P.I.A. "Reggio Sud" e C.P.I.A. "Reggio Nord"). Questi dati fanno della scuola reggiana un sistema estremamente articolato e complesso, caratterizzato non solo dall'ampiezza dimensionale, ma anche dalla sua complessità e pluralità di tipologie dell'offerta di servizi.

ISTITUZIONE SCOLASTICA	INFANZIA		PRIMARIA		SECONDARIA I GRADO		SECONDARIA II GRADO		Totale classi	Totale alunni
	classi	alunni	classi	alunni	classi	alunni	classi	alunni		
Albinea - Fola	1	14	12	258	14	301			27	573
Albinea - Borzano			5	81					5	81
1 I.C. ALBINEA	1	14	17	339	14	301			32	654
Bagnolo - Capoluogo	3	62	23	443	15	323			41	828
2 I.C. BAGNOLO	3	62	23	443	15	323			41	828
Baiso - Capoluogo *	1	23	4	52	4	66			9	141
Baiso - Muraglione *	1	24	4	45					5	69
Viano *	2	36	5	83	5	77			12	196
Viano-Regnano **			2	23					2	23
Viano - San Giovanni *			1	13					1	13
3 I.C. BAISO + Viano	4	83	16	216	9	143			29	442
Busana **	1	18	3	38	3	45			7	101
Collagna *	1	11	1	13					2	24
Ramisetto **	1	13	2	29	1	18			4	60
Ligonchio *	1	6	1	17					2	23
Vetto *	2	29	4	49	3	33			9	111
4 I.C. BUSANA	6	77	11	146	7	96			24	319
Cadelbosco Sopra			15	290	15	341			30	631
Cadelbosco Sotto			8	137					8	137
5 I.C. CADELBOSCO SOPRA			23	427	15	341			38	768
Campagnola			11	215	8	166			19	381
Rio Saliceto	3	62	10	216	9	192			22	470
6 I.C. CAMPAGNOLA + Rio Saliceto	3	62	21	431	17	358			41	851
Carpineti - Capoluogo	2	36	6	98	5	84			13	218
Casette	1	7							1	7
Carpineti - Valestra **			2	23					2	23
Casina - Capoluogo	2	39	8	122	5	95			15	256
Paullo **	1	9	2	17					3	26
7 I.C. CARPINETI - CASINA	6	91	18	260	10	179			34	530
Casalgrande - via Gramsci			16	312	20	435			36	747
Casalgrande - via Pasolini	3	58							3	58
Casalgrande - via Garibaldi	3	58							3	58
Casalgrande - Salvaterra			9	185					9	185
Casalgrande - Sant'Antonino			9	157					9	157
Villalunga	4	85							4	85
8 I.C. CASALGRANDE	10	201	34	654	20	435			64	1.290



7.4 Istituzioni scolastiche statali in provincia di Reggio Emilia a.s. 2025/26

ISTITUZIONE SCOLASTICA	INFANZIA		PRIMARIA		SECONDARIA I GRADO		SECONDARIA II GRADO		Totale classi	Totale alunni
	classi	alunni	classi	alunni	classi	alunni	classi	alunni		
Castellarano	6	92	11	190	19	381			36	663
Cadiroggio	1	16							1	16
Castellarano - Roteglia			8	129					8	129
Castellarano - Tressano	3	63	11	237					14	300
9 I.C. CASTELLARANO	10	171	30	556	19	381			59	1.108
Castelnovo né Monti + Felina					15	271			15	271
Castelnovo Monti - Capoluogo	6	92							6	92
Felina	2	50	6	85					8	135
Cast. Monti - "Giovanni XXIII"			7	110					7	110
Cast. Monti - Pieve			11	230					11	230
10 I.C. CASTELNOVO NE' MONTI	8	142	24	425	15	271			47	838
Istituto superiore "C. Cattaneo"							49	925	49	925
11 ISTITUTO SUPERIORE "C. CATTANEO"							49	925	49	925
Istituto superiore "N. Mandela"							37	678	37	678
12 ISTITUTO SUPERIORE "N. MANDELA"							37	678	37	678
Castelnovo Sotto - capoluogo			17	358	12	243			29	601
13 I.C. CASTELNOVO DI SOTTO			17	358	12	243			29	601
Cavriago - "De Amicis"			11	244					11	244
Cavriago - "G. Rodari"			12	227					12	227
Cavriago - "G. Galilei"					14	292			14	292
14 I.C. CAVRIAGO			23	471	14	292			37	763
S. Martino - Cantona			10	184					10	184
Correggio - "S. Francesco"			12	227					12	227
Scuola Media "Marconi"					15	304			15	304
15 I.C. CORREGGIO 1			22	411	15	304			37	715
Fosdondo	3	56							3	56
Correggio - "A. Allegri"			10	187					10	187
Correggio - "Don Borghi"			5	80					5	80
Correggio - Prato			5	89					5	89
Gigi e Pupa Ferrari	3	60							3	60
Scuola Media "Don Andreoli"					13	277			13	277
16 I.C. CORREGGIO 2	6	116	20	356	13	277			39	749
D.D. Convitto "R. Corso"			10	209					10	209
S.M. Convitto "R. Corso"					6	120			6	120
Istituto Professionale Convitto "R. Corso"							37	721	37	721
17 CONVITTO "R. CORSO" - CORREGGIO			10	209	6	120	37	721	53	1.050
Liceo "R. Corso"							37	787	37	787
18 LICEO "R. CORSO"							37	787	37	787
I.T. "L. Einaudi"							33	752	33	752
19 I.T. "L. EINAUDI"							33	752	33	752
Fabbrico - Capoluogo	3	59	15	306	11	210			29	575



7.4 Istituzioni scolastiche statali in provincia di Reggio Emilia a.s. 2025/26

ISTITUZIONE SCOLASTICA	INFANZIA		PRIMARIA		SECONDARIA I GRADO		SECONDARIA II GRADO		Totale classi	Totale alunni
	classi	alunni	classi	alunni	classi	alunni	classi	alunni		
Rolo	3	54	10	171	6	123			19	348
20 I.C. FABBRICO + Rolo	6	113	25	477	17	333			48	923
Gattatico - Capoluogo					8	139			8	139
Gattatico - Praticello			7	134					7	134
Gattatico - Taneto			5	104					5	104
Campegine			15	276	8	176			23	452
21 I.C. GATTATICO + Campegine			27	514	16	315			43	829
Gualtieri - Capoluogo	2	44	10	216	9	181			21	441
S. Vittoria	2	42							2	42
Boretto			11	250	8	158			19	408
22 I.C. GUALTIERI + Boretto	4	86	21	466	17	339			42	891
Guastalla - capoluogo			15	312	18	400			33	712
Guastalla - Pieve			10	197					10	197
Guastalla - San Martino			5	76					5	76
23 I.C. GUASTALLA			30	585	18	400			48	985
Istituto superiore "B. Russell"							54	1.161	54	1.161
24 ISTITUTO SUPERIORE "B. RUSSELL"							54	1.161	54	1.161
Guastalla							38	843	38	843
Novellara							7	155	7	155
25 I.P. "M. CARRARA"							45	998	45	998
Luzzara - Capoluogo	3	51	10	204	11	235			24	490
Villarotta	2	32	6	88					8	120
Co' di sotto	1	20							1	20
26 I.C. LUZZARA	6	103	16	292	11	235			33	630
Montecchio - Capoluogo	3	46	18	357	12	272			33	675
Bibbiano	3	57	18	349	12	260			33	666
27 I.C. MONTECCHIO + Bibbiano	6	103	36	706	24	532			66	1.341
Montecchio							55	1.186	55	1.186
S. Ilario							19	363	19	363
28 ISTITUTO SUPERIORE "S. D'ARZO"							74	1.549	74	1.549
Novellara - Capoluogo	3	66	21	458	17	377			41	901
Novellara - S. Giovanni			5	88					5	88
29 I.C. NOVELLARA	3	66	26	546	17	377			46	989
Poviglio			16	342	9	213			25	555
Brescello			11	206	6	122			17	328
30 I.C. POVIGLIO + Brescello			27	548	15	335			42	883
Quattro Castella - capoluogo			5	107	15	314			20	421
Quattro Castella - Puianello			7	132					7	132
Quattro Castella - Montecavolo	3	75	15	299					18	374
Vezzano - capoluogo			5	88	7	154			12	242
Vezzano - La Vecchia			5	73					5	73
31 I.C. QUATTRO CASTELLA + Vezzano	3	75	37	699	22	468			62	1.242



7.4 Istituzioni scolastiche statali in provincia di Reggio Emilia a.s. 2025/26

ISTITUZIONE SCOLASTICA	INFANZIA		PRIMARIA		SECONDARIA I GRADO		SECONDARIA II GRADO		Totale classi	Totale alunni
	classi	alunni	classi	alunni	classi	alunni	classi	alunni		
Marco Gerra	4	79							4	79
S. Bartolomeo	2	30	4	72					6	102
V. Rivalta	2	30	7	116	15	329			24	475
Villa Ghiarda			7	148					7	148
32 RE - I.C. "Don P. Borghi"	8	139	18	336	15	329			41	804
Scuola Media "E. Fermi"					18	398			18	398
Villa Roncocesi			4	66					4	66
S. Prospero Strinati			15	333					15	333
Villa Sesso	2	42	9	199					11	241
33 RE - I.C. "Fermi"	2	42	28	598	18	398			48	1.038
Scuola Media "A. Manzoni"					15	326			15	326
"A. Bergonzi"			15	334					15	334
"G. Pascoli"	4	70	6	108					10	178
"A. Negri"			5	93					5	93
34 RE - I.C. "Manzoni"	4	70	26	535	15	326			45	931
"Collodi"			10	194					10	194
Scuola Media "G. Galilei" - RE + Massenzatico					14	330			14	330
"Malaguzzi"			5	104					5	104
Gavassa			4	69					4	69
Mancasale			5	116					5	116
Massenzatico			6	109					6	109
35 RE - I.C. "G. Galilei"			30	592	14	330			44	922
Dante Alighieri	3	55	9	175					12	230
Via Premuda			10	223	21	504			31	727
36 RE - I.C. "M.E. Lepido"	3	55	19	398	21	504			43	957
"Don L. Guglielmi"	2	31							2	31
"Don L. Milani"	3	64	8	172					11	236
"I. Calvino"			10	216					10	216
"S. Giovanni Bosco"			15	328					15	328
Scuola Media "C.A. Dalla Chiesa"					11	220			11	220
37 RE - I.C. "A. Ligabue"	5	95	33	716	11	220			49	1.031
V. Gaida	2	37							2	37
Cella			5	92					5	92
Cadè			4	64					4	64
Pieve Modolena			9	182					9	182
Pieve - Via Kennedy			15	336					15	336
Scuola Media "Fontanesi"					18	385			18	385
38 RE - I.C. "J.F. Kennedy"	2	37	33	674	18	385			53	1.096
S. Agostino	3	57							3	57
"Matilde di Canossa"			17	367					17	367
Coviolo			6	94					6	94



7.4 Istituzioni scolastiche statali in provincia di Reggio Emilia a.s. 2025/26

ISTITUZIONE SCOLASTICA	INFANZIA		PRIMARIA		SECONDARIA I GRADO		SECONDARIA II GRADO		Totale classi	Totale alunni
	classi	alunni	classi	alunni	classi	alunni	classi	alunni		
Scuola Media "A.S. Aosta"					24	562			24	562
39 RE - I.C. "A.S. Aosta"	3	57	23	461	24	562			50	1.080
"Carducci"			15	320					15	320
"Zibordi"			9	159					9	159
"E. Morante"			6	116					6	116
Scuola Media "L. da Vinci"					18	483			18	483
40 RE - I.C. "L. da Vinci"			30	595	18	483			48	1.078
V. Marmiolo	1	25	4	59					5	84
V. Gavasseto	1	25	5	88					6	113
Ca' Bianca			11	238					11	238
S. Maurizio			2	35					2	35
"M. M. Boiardo"			8	146					8	146
Scuola Media "A. Einstein"					18	390			18	390
41 RE - I.C. "A. Einstein"	2	50	30	566	18	390			50	1.006
"Dall'Aglio"			10	225					10	225
"G. Rodari / M.L.King"			12	279					12	279
"Tricolore" - Fogliano			5	95					5	95
"Tassoni" - Canali			5	109					5	109
Scuola Media "S. Pertini" 1					15	329			15	329
42 RE - I.C. PERTINI 1			32	708	15	329			47	1.037
"M. Polo"			10	232					10	232
"R. Pezzani"	4	66	10	190					14	256
Scuola Media "S. Pertini" 2					12	278			12	278
43 RE - I.C. PERTINI 2	4	66	20	422	12	278			36	766
Liceo "Ariosto-Spallanzani"							50	1.125	50	1.125
44 LICEO "ARIOSTO-SPALLANZANI"							50	1.125	50	1.125
Liceo "M. di Canossa"							63	1.494	63	1.494
45 LICEO "M. DI CANOSSA"							63	1.494	63	1.494
Liceo "A. Moro"							61	1.371	61	1.371
46 LICEO "A. MORO"							61	1.371	61	1.371
I.S. "L. Nobili"							75	1.736	75	1.736
47 I.S. "L. NOBILI"							75	1.736	75	1.736
I.T. "Scaruffi-Levi-Tricolore"							49	1.160	49	1.160
48 I.T. "SCARUFFI-LEVI - TRICOLORE"							49	1.160	49	1.160
I.S. "B. Pascal"							63	1.458	63	1.458
49 I.S. "B. PASCAL"							63	1.458	63	1.458
I.S. "A. Zanelli - Secchi"							73	1.612	73	1.612
50 I.S. "A. ZANELLI - SECCHI"							73	1.612	73	1.612
I.P. "Galvani - Iodi"							42	824	42	824
51 I.P. "GALVANI - IODI"							42	824	42	824
I.P. "Filippo Re"							32	779	32	779
52 I.P. "FILIPPO RE"							32	779	32	779



7.4 Istituzioni scolastiche statali in provincia di Reggio Emilia a.s. 2025/26

ISTITUZIONE SCOLASTICA	INFANZIA		PRIMARIA		SECONDARIA I GRADO		SECONDARIA II GRADO		Totale classi	Totale alunni
	classi	alunni	classi	alunni	classi	alunni	classi	alunni		
I.S. "A. Motti"							48	966	48	966
53 I.S. "A. MOTTI"							48	966	48	966
Liceo "G. Chierici"							48	1.084	48	1.084
54 LICEO "G. CHIERICI"							48	1.084	48	1.084
Reggiolo - Capoluogo	5	105	21	419	12	263			38	787
Reggiolo - Villanova	2	39							2	39
55 I.C. REGGIOLO	7	144	21	419	12	263			40	826
Rubiera - Capoluogo	3	52			18	398			21	450
Rubiera - Via Ariosto			9	165					9	165
Rubiera - Marco Polo			11	209					11	209
Rubiera - V.le Martiri della Resistenza	3	53							3	53
Fontana	1	19							1	19
Rubiera - "De Amicis"			6	114					6	114
Rubiera - San Faustino			5	88					5	88
56 I.C. RUBIERA	7	124	31	576	18	398			56	1.098
San Martino in Rio	4	87	16	305	13	273			33	665
57 I.C. SAN MARTINO IN RIO	4	87	16	305	13	273			33	665
S. Ilario - capoluogo			5	96	14	315			19	411
S. Ilario - Collodi			10	191					10	191
S. Ilario - Calerno			5	104					5	104
58 I.C. SANT'ILARIO D'ENZA			20	391	14	315			34	706
S. Polo - Capoluogo	5	75	10	200	9	171			24	446
Monchio **	1	19	3	30					4	49
Canossa			5	92	5	101			10	193
59 I.C. SAN POLO D'ENZA + Canossa	6	94	18	322	14	272			38	688
Scandiano - capoluogo	6	128							6	128
Scandiano - L. Bassi			9	193					9	193
Scandiano - S. Francesco			10	210					10	210
Scuola Media "Boiardo"					27	582			27	582
60 I.C. "Boiardo" - SCANDIANO	6	128	19	403	27	582			52	1.113
La Rocca	3	57							3	57
Scandiano - M. Lodi			4	81					4	81
Scandiano - "L. Spallanzani"			9	198					9	198
Scandiano - "R. Levi Montalcini"			14	266					14	266
Scandiano - Ventoso			5	100					5	100
Arceto - "Vallisneri"					9	201			9	201
61 I.C. "Spallanzani" - SCANDIANO	3	57	32	645	9	201			44	903
Istituto superiore "P. Gobetti"							64	1.311	64	1.311
62 ISTITUTO SUPERIORE "P. GOBETTI"							64	1.311	64	1.311
Toano - Capoluogo	1	19	5	50	6	109			12	178
Quara **	1	6	2	16					3	22
Cavola	2	29	5	65					7	94



7.4 Istituzioni scolastiche statali in provincia di Reggio Emilia a.s. 2024/25

ISTITUZIONE SCOLASTICA	INFANZIA		PRIMARIA		SECONDARIA I GRADO		SECONDARIA II GRADO		Totale classi	Totale alunni
	classi	alunni	classi	alunni	classi	alunni	classi	alunni		
Toano - Cerredolo **			2	23					2	23
63 I.C. TOANO	4	54	14	154	6	109			24	317
Villa Minozzo - capoluogo	2	32	5	63	3	63			10	158
Minozzo **	1	15	3	33					4	48
Case Bagatti **	1	11	2	24					3	35
64 I.C. VILLA MINOZZO	4	58	10	120	3	63			17	241
TOTALE	159	2.922	1.057	20.471	673	14.408	1.034	22.491	2.923	60.292

Dati aggiornati al 4 novembre 2025

Primaria: * una pluriclasse - ** due pluriclassi



8 ITS Academies

Gli ITS Academies sono “scuole di tecnologia” nate per iniziativa del Ministero dell’Istruzione nel 2008 con l’obiettivo di realizzare percorsi formativi altamente professionalizzanti per giovani diplomati. A Reggio Emilia sono stati attivati i seguenti corsi di Tecnico Superiore:

- **Tecnico Superiore per la Digital Automation, Tecnico Superiore in Sistemi Meccatronici e Tecnico superiore per la Gestione dei Processi Industriali**, facenti parte dell’offerta formativa della Fondazione ITS Maker Academy. Il corso Tecnico Superiore per la Digital Automation opera nell’installazione e nel collaudo di impianti di automatizzazione elevata, gli altri due trovano impiego nelle più importanti imprese di area meccanica, oltre che nei comparti dedicati alla produzione di componenti oleodinamici, organi di trasmissione e potenza, motori, componenti della meccanica agricola, impianti di automazione e componenti elettronici.
- **Tecnico Superiore in Digital Marketing dei Prodotti Alimentari e Store and Retail Manager**, attivati presso la sede reggiana della Fondazione ITS Tech&Food Academy. Il primo forma tecnici in grado di analizzare i mutamenti della domanda e di gestire la commercializzazione dei prodotti alimentari in linea con le tendenze evolutive più recenti del mercato della distribuzione organizzata e al dettaglio. Il secondo ha l’obiettivo di formare un profilo professionale che sappia gestire vari aspetti di un punto vendita della Distribuzione Organizzata ed in particolare quelli organizzativi, gestionali, economico-finanziari, di marketing e merchandising, relazionali e di comunicazione e non è stato attivato nell’a.s. 2025/26.
- **Il nuovo corso per Tecnico Superiore in Logistica, Spedizioni, Trasporti ed Export Manager e il vecchio corso per Tecnico Superiore Polifunzionale per la Logistica e il Trasporto Ferroviario**, corsi attivati presso la sede reggiana della Fondazione ITS Logistica Sostenibile Academy, che preparano tecnici specializzati nella gestione e programmazione dei servizi ferroviari intermodali abilitati alla preparazione, alla manovra e alla condotta dei treni passeggeri e merci.
- **Tecnico Superiore per la Sicurezza e Integrazione dei Sistemi Informativi Sec DevOps**, attivato presso la fondazione ITS Academy Adriano Olivetti, che fornisce un’alta specializzazione tecnologica relativa all’integrazione tra networking, cybersicurezza e infrastructure automation, rivolto a giovani diplomati che vogliono lavorare in aziende fornitrici di servizi informatici.



8. ITS Academies

ALUNNI ISCRITTI a.s. 2025/26						
ITS ACADEMY	CORSO	ANNO DI CORSO	M	F	TOTALE	DI CUI STRANIERI
ITS Maker Academy	Tecnico superiore in digital automation	1	24	0	24	1
		2	21	1	22	0
	Tecnico superiore in sistemi meccatronici	1	25	0	25	1
		2	23	1	24	3
	Tecnico superiore per la gestione dei processi industriali	1	21	2	23	3
		2	19	1	20	0
ITS Tech&Food Academy	Tecnico superiore in digital marketing dei prodotti alimentari	1	14	8	22	2
		2	10	9	19	0
	Tecnico superiore in store and retail management	2	3	3	6	0
TS Logistica Sostenibile	Tecnico superiore in logistica, spedizioni, trasporti ed export management	1	9	9	18	0
	Tecnico superiore polifunzionale per il trasporto ferroviario	2	10	1	11	0
ITS Academy Adriano Olivetti	Tecnico superiore per la sicurezza e integrazione dei sistemi informativi - Sec DevOps	1	21	4	25	2
		2	21	3	24	3
		TOTALE	221	42	263	15

I corsi ITS Academies hanno visto il numero degli iscritti crescere con continuità negli anni passando, nell'ultimo anno, da 244 iscritti a 263. Attraggono un'utenza in prevalenza maschile (84%), proveniente per il 57% dalla nostra provincia e in quasi due casi su tre da istituti tecnici.



PROVENIENZA GEOGRAFICA			
Reggio Emilia e provincia	Emilia-Romagna	Fuori regione	TOTALE
57%	35%	8%	100%

TIPOLOGIA DI SCUOLA DI PROVENIENZA			
Licei	Tecnici	Professionali	TOTALE
16%	63%	21%	100%

A fine 2025, quindi due ovvero cinque mesi dopo aver conseguito il diploma, risultava già occupato il 66% degli ex studenti e un quarto di essi proseguiva gli studi.

DOPO IL DIPLOMA		
DIPLOMATI 2025	DI CUI	
	Occupati fino a fine anno	Proseguono gli studi
97	66%	25%



9 L'università di Modena e Reggio Emilia

L'Università degli studi di Modena e Reggio Emilia è uno dei rari esempi in Italia di atenei organizzati secondo il modello "a rete di sedi". Modena e Reggio Emilia, infatti, dal 1998 hanno dato avvio ad un vasto potenziamento dell'Ateneo. In questo nuovo contesto, il polo universitario reggiano si è caratterizzato grazie alla creazione di proposte didattiche sia integrate che complementari alla sede originaria, ma altresì capaci di intercettare la domanda di formazione e di professionalità più innovative richieste dalla società e dal mondo produttivo.

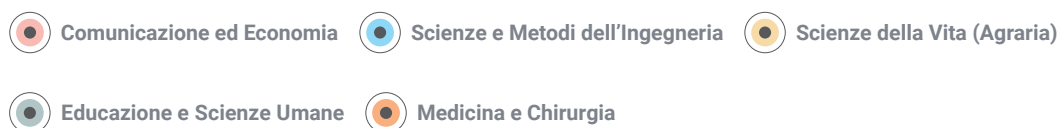
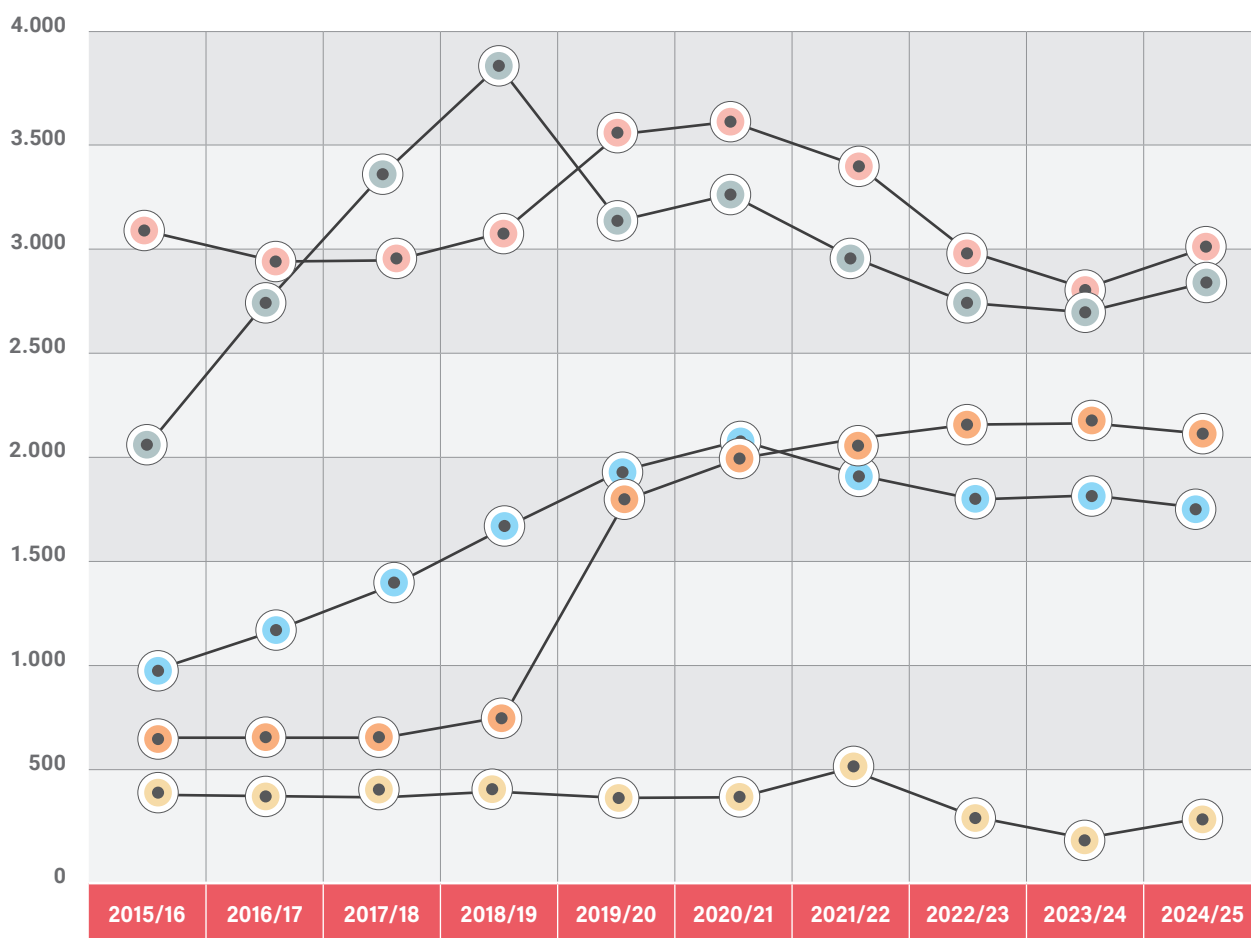
Nell'anno accademico 2024/25 gli studenti sono stati **9.834**, 257 in più rispetto all'anno precedente (+2,7%). Si tratta del primo anno di aumento di iscritti dopo anni di calo. Ad aumentare sono stati gli iscritti ai Dipartimenti di Comunicazione ed Economia (+215), Educazione e Scienze Umane (+103) e Scienze della Vita (+36), mentre risultano in calo gli iscritti a Ingegneria e Medicina (rispettivamente - 48 e -49).

Il 30,4% degli studenti frequenta i corsi di laurea afferenti al Dipartimento di Comunicazione ed Economia, il 28,6% Educazione e Scienze Umane, il 16,7% frequenta Ingegneria, il 21,3% Medicina e il 3% Scienze della Vita. Il bacino d'utenza dell'Università di Reggio Emilia è costituito in grande maggioranza dagli studenti reggiani e da quelli provenienti dalle province limitrofe di Mantova, Modena e Parma. Infine, come negli anni precedenti, i dipartimenti che vedono un'elevata percentuale di studentesse sono Educazione e Scienze Umane (92,1%) e Medicina (77,5%).



9.1 Storico iscritti nei dipartimenti della sede universitaria di Reggio Emilia

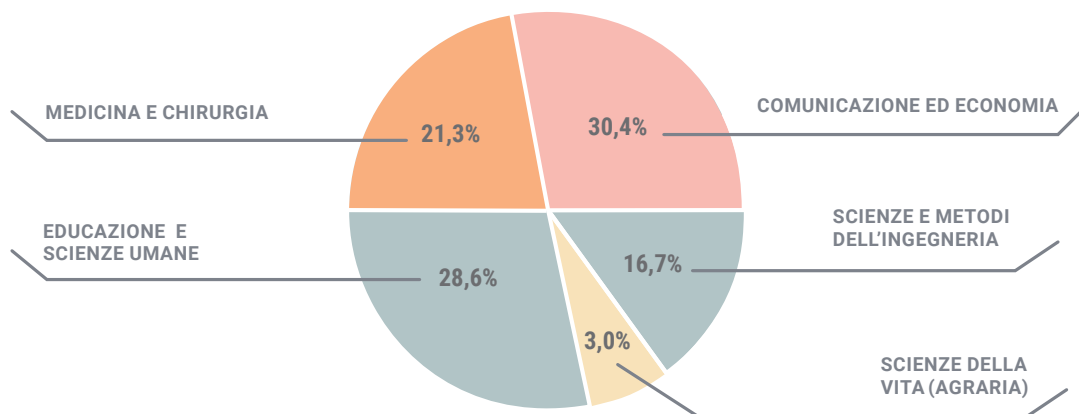
DIPARTIMENTO	2015/16	2016/17	2017/18	2018/19	2019/20	2020/21	2021/22	2022/23	2023/24	2024/25
Comunicazione ed Economia	3.114	2.902	2.960	3.144	3.577	3.634	3.375	3.011	2.773	2.988
Scienze e Metodi dell'Ingegneria	1.130	1.352	1.473	1.666	1.918	2.100	1.963	1.770	1.693	1.645
Scienze della Vita (Agraria)	349	336	365	364	364	507	354	301	260	296
Educazione e Scienze Umane	2.125	2.844	3.371	3.798	3.119	3.223	2.964	2.759	2.708	2.811
Medicina e Chirurgia	660	664	676	736	1.791	1.999	2.087	2.140	2.143	2.094
TOTALE	7.378	8.098	8.845	9.708	10.769	11.463	10.743	9.981	9.577	9.834
VARIAZIONE %	10,9%	9,8%	9,2%	9,8%	10,9%	6,4%	-6,3%	-7,1%	-4,0%	2,7%





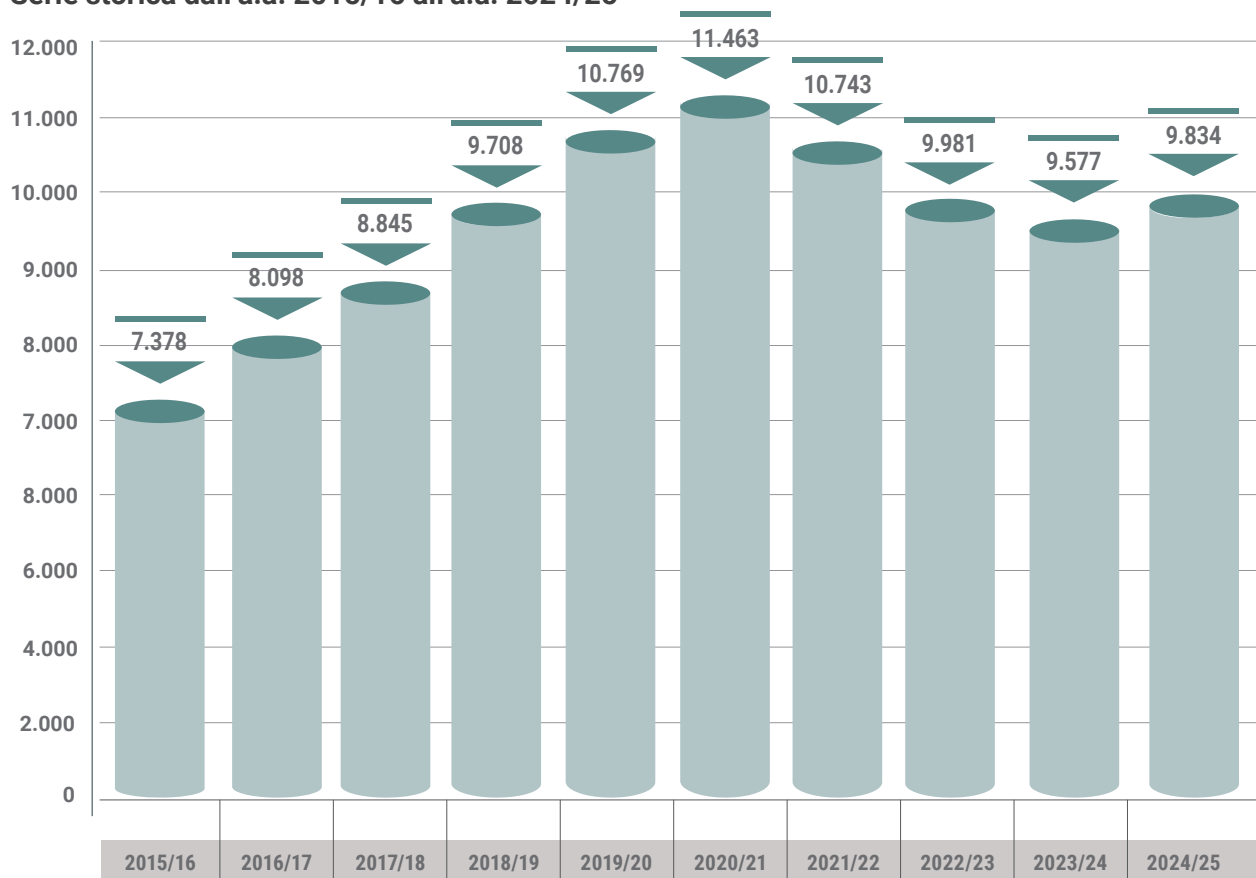
9.1 Storico iscritti nei dipartimenti della sede universitaria di Reggio Emilia.

Isritti ai dipartimenti della sede di Reggio Emilia dell'Ateneo di Modena e Reggio Emilia - a.a. 2024/25



Fonte: Università degli Studi di Modena e Reggio Emilia
 Dati aggiornati al 21 novembre 2025

Serie storica dall'a.a. 2015/16 all'a.a. 2024/25



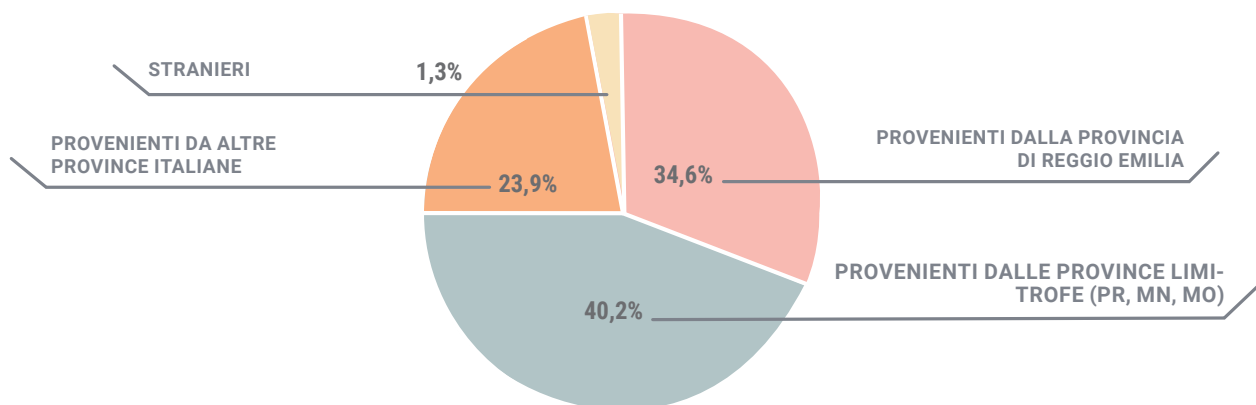
Fonte: Università degli Studi di Modena e Reggio Emilia
 Dati aggiornati al 21 ottobre 2025



9.2 Provenienza degli studenti universitari iscritti nelle sedi reggiane dell'Ateneo di Modena e Reggio Emilia - a.a. 2024/25

DIPARTIMENTO	Provenienti dalla provincia di Reggio Emilia	Provenienti dalle province limitrofe (PR, MN, MO)	Provenienti da altre province italiane	Stranieri	TOTALE ISCRITTI
Comunicazione ed Economia	866	1.164	915	43	2.988
Scienze e Metodi dell'Ingegneria	686	594	317	48	1.645
Scienze della Vita (Agraria)	84	122	83	7	296
Educazione e Scienze Umane	1.028	1.229	547	7	2.811
Medicina e Chirurgia	738	849	484	23	2.094
TOTALE	3.402	3.958	2.346	128	9.834
PERCENTUALE	34,6%	40,2%	23,9%	1,3%	100%

Provenienza studenti universitari iscritti nelle sedi reggiane dell'Ateneo di Modena e Reggio Emilia



9.3 Studenti universitari iscritti nelle sedi reggiane dell'Ateneo di Modena e Reggio Emilia a.a. 2024/25 - Percentuali per genere

DIPARTIMENTO	% MASCHI	% FEMMINE
Comunicazione ed Economia	34,6%	65,4%
Scienze e Metodi dell'Ingegneria	74,5%	25,5%
Scienze della Vita (Agraria)	56,8%	43,2%
Educazione e Scienze Umane	7,9%	92,1%
Medicina e Chirurgia	22,5%	77,5%
TOTALE	31,7%	68,3%

Fonte: Università degli Studi di Modena e Reggio Emilia



10 Istruzione per gli adulti

10.1 Centri provinciali per l'istruzione degli adulti (C.P.I.A.)

Il Decreto del Presidente della Repubblica n. 263 del 29 ottobre 2012 ha definito l'assetto organizzativo e didattico dei **Centri Provinciali d'Istruzione per gli Adulti (CPIA)**, ivi compresi i corsi serali.

Si è venuta a costituire una tipologia di istituzione scolastica autonoma ai sensi del DPR 275/1999 (con un proprio dirigente, un proprio organico assegnato sulla base del numero degli iscritti, organi collegiali, servizi amministrativi), articolata in reti territoriali di erogazione del servizio, di norma su base provinciale, nel rispetto della programmazione regionale e dimensionata secondo i parametri vigenti. Tutti i "vecchi" centri territoriali per l'educazione degli adulti (CTP) e i corsi serali per il conseguimento di diplomi di istruzione secondaria superiore hanno cessato di funzionare il 31 agosto 2015.

Ai CPIA si possono iscrivere coloro che hanno compiuto i 16 anni di età, che non hanno assolto l'obbligo di istruzione o che non sono in possesso del titolo di studio conclusivo del primo ciclo di istruzione. Ai percorsi di alfabetizzazione possono iscriversi gli adulti stranieri in età lavorativa, anche in possesso di titoli di studio conseguiti nei Paesi di origine.

I CPIA hanno il compito di coordinare i percorsi di istruzione per gli adulti, compresi quelli che si svolgono presso gli istituti di prevenzione e pena, realizzando percorsi formativi di tre livelli:

- a) percorsi di istruzione di primo livello, articolati in due periodi didattici, finalizzati al conseguimento del titolo di studio conclusivo del primo ciclo di istruzione, per un totale di 400 ore e della certificazione attestante l'acquisizione delle competenze di base connesse all'obbligo di istruzione di cui al DM 139/2007, con un orario complessivo pari al 70% di quello previsto dall'ordinamento degli istituti tecnici o professionali per l'area di istruzione generale;
- b) percorsi di istruzione di secondo livello, articolati in tre periodi didattici, realizzati dalle istituzioni scolastiche secondarie di secondo grado presso le quali funzionano i corsi serali, finalizzati al conseguimento del diploma di istruzione tecnica, professionale e artistica, aventi un orario complessivo pari al 70% di quello previsto dall'ordinamento degli istituti tecnici o professionali per l'area di istruzione generale e le singole aree di indirizzo;
- c) percorsi di alfabetizzazione e di apprendimento della lingua italiana, destinati agli adulti stranieri e finalizzati al conseguimento di un titolo attestante il raggiungimento di un livello di conoscenza della lingua italiana non inferiore al livello A2 del Quadro comune europeo di riferimento per le lingue elaborato dal Consiglio d'Europa, della durata di 200 ore.

In provincia di Reggio Emilia, nell'anno scolastico 2015/16 è stata completata la nuova organizzazione dei CPIA, con l'istituzione e l'avvio del CPIA "Reggio Sud", con sede a Reggio Emilia e del CPIA "Reggio Nord", con sede a Correggio.



10.1 Centri provinciali per l'istruzione degli adulti (C.P.I.A.)

Corsi di alfabetizzazione e percorsi di primo livello - a.s. 2025/26

Gli iscritti ai corsi di alfabetizzazione e ai corsi di scuola secondaria di I grado offerti dai due CPIA sono 2.558, in crescita di 264 unità rispetto all'anno scolastico precedente.

CPIA	CENTRO TERRITORIALE	SEDE	ISCRITTI CORSI DI ALFABETIZZAZIONE (*)	ISCRITTI CORSI DI SCUOLA SECONDARIA DI I GRADO (**)	TOTALE
REGGIO SUD	Reggio Emilia	Reggio Emilia sede via Fogliani	199		199
		Reggio Emilia sede via Verdi	446	146	592
		Albinea	76		76
		Cadelbosco Sotto	47		47
		Castelnovo Sotto	74		74
		Bagnolo in Piano	36		36
		Scuola Dall'Aglio - RE - "Corso Mamme"	20		20
		Scuola Pascoli - RE - "Corso Mamme"	25		25
		RE - Casa Circondariale		33	33
	Castelnovo Ne' Monti	Casina	21		21
Castelnovo Ne' Monti		46		46	
Totale RE SUD			990	179	1.169
REGGIO NORD	Cavriago	Bibbiano, Canossa, Cavriago, Montecchio, San Polo, Sant'Ilario (2 sedi), Campegine	306		306
	Correggio	Campagnola, Correggio, Fabbriico, Rio Saliceto, Rolo, San Martino in Rio	381	23	404
	Luzzara	Guastalla, Luzzara (2 sedi), Novellara (2 sedi), Poviglio, Reggiolo	398	25	423
	Scandiano	Casalgrande, Castellarano, Rubiera, Scandiano	256		256
Totale RE NORD			1.341	48	1.389
TOTALE GENERALE			2.331	227	2.558

* Destinati agli adulti stranieri e finalizzati al conseguimento di un titolo attestante la conoscenza della lingua italiana (livello A2).

** Percorsi di istruzione di primo livello, finalizzati al conseguimento del titolo di studio conclusivo del primo ciclo di istruzione.

Dati aggiornati al 19 novembre 2025

La tabella non include gli iscritti di Puianello, corso partito dopo la chiusura della rilevazione.



10.2 Corsi serali presso le scuole secondarie di II grado

a.s. 2025/26

Pur rappresentando un segmento dell'offerta dei CPIA, i corsi serali si svolgono presso alcuni istituti secondari di II grado in orario serale per il conseguimento del diploma, con un orario complessivo corrispondente al 70% dell'orario ordinamentale.

Nell'a.s. 2025/26 il numero degli iscritti è rimasto pressoché stabile rispetto all'anno scolastico precedente.

ISTITUTO	Cl. 1°		Cl. 2°		Cl. 3°		Cl. 4°		Cl. 5°		Totale classi	Totale alunni
	classi	alunni	classi	alunni	classi	alunni	classi	alunni	classi	alunni		
RE - I.S. "Nobili" - tecnico (**)					1	12			1	14	2	26
RE - I.S. "Nobili" - professionale			1	7	1	8			1	6	3	21
RE - I.P. "Galvani-Iodi" + Casa Circondariale	1	20	2	30	2	25	2	25	1	28	8	128
RE - I.P. "Filippo Re"			1	13	1	16	1	24	1	26	4	79
Castelnuovo ne' Monti - I.S. "Mandela" - professionale							1	28			1	28
Correggio - I.P. convitto "Corso"					1	27			1	12	2	39
Guastalla - I.P. "Carrara"					1	25			1	21	2	46
TOTALE	1	20	4	50	7	113	4	77	6	107	22	367

Il numero di asterischi indica il numero di classi articolate

Isritti ai corsi serali degli istituti secondari di II grado - dall'a.s. 2016/17 all'a.s. 2025/26

ISTITUTO	2016/17	2017/18	2018/19	2019/20	2020/21	2021/22	2022/23	2023/24	2024/25	2025/26
RE - I.S. "L. Nobili" - tecnico	76	71	60	60	60	69	45	26	35	26
RE - I.T. "Scaruffi-Levi-Tricolore"	35	32	20	30	-	-	-	-	-	-
RE - I.T. "Secchi"	20	40	39	38	32	29	23	12	-	-
RE - I.P. "Galvani-Iodi" + Casa Circondariale	98	102	92	148	102	123	123	132	128	128
RE - I.S. "L. Nobili" - professionale	54	66	54	59	59	58	35	28	18	21
RE - I.S. "Motti" - professionale	73	50	49	15	13	15	-	-	-	-
RE - I.P. "Filippo Re"	85	108	104	92	92	74	93	80	78	79
Castelnuovo ne' Monti - I.S. "Mandela"	76	38	36	32	28	34	18	20	18	28
Correggio - I.P. convitto "Corso"	-	-	-	-	-	-	-	-	36	39
Guastalla - I.P. "Carrara"	20	50	40	42	42	46	46	52	52	46
TOTALE	537	557	494	516	428	448	383	350	365	367

Dati aggiornati al 3 novembre 2025



11 Alunni con disabilità

La presenza di alunni con disabilità nella scuola reggiana è consolidata già da diverso tempo e trova risposta nella qualità delle politiche per l'integrazione messe in campo dalla Provincia in sinergia con i principali attori del sistema di inclusione scolastica.

In provincia di Reggio Emilia risultano complessivamente iscritti 3.812 alunni con disabilità, che rappresentano il 5,2% della popolazione scolastica totale. Le percentuali di alunni con disabilità certificata nelle scuole statali di ogni ordine e grado sono tra le più elevate in regione ed in continua ascesa nell'ultimo decennio, come si può vedere nel grafico storico. In particolare nell'anno scolastico 2025/26, rispetto all'anno scolastico precedente, la percentuale di alunni con disabilità nella scuola dell'infanzia statale è cresciuta dal 2,8% al **2,9%**, nella scuola primaria statale dal 5,8% al **6,4%** e nella scuola secondaria di I grado statale dal 5,7% al **6,4%**. Nella scuola secondaria di II grado statale, infine, la percentuale è cresciuta dal 4,2% al **4,8%**.

Il rapporto tra il numero complessivo di alunni con disabilità presenti nella scuola statale e i docenti di sostegno è di 1,5 alunni per docente, stabile rispetto allo scorso anno.

ALUNNI CON DISABILITÀ a.s. 2025/26			
SCUOLA	N. TOTALE ALUNNI	N. ALUNNI CON DISABILITÀ	%
Nidi d'infanzia comunali	1.931	24	1,2%
Scuola dell'infanzia comunale	3.352	180	5,4%
Scuola dell'infanzia non statale	4.691	137	2,9%
Scuola primaria, secondaria di I grado e secondaria di II grado non statale	2.458	97	3,9%
Scuola dell'infanzia statale	2.922	84	2,9%
Scuola primaria statale	20.471	1.301	6,4%
Scuola secondaria di I grado statale	14.408	918	6,4%
Scuola secondaria di II grado statale	22.491	1.071	4,8%
TOTALE	72.724	3.812	5,2%

RAPPORTO ALUNNI CON DISABILITÀ/DOCENTI DI SOSTEGNO NELLA SCUOLA STATALE a.s. 2025/26			
GRADO SCUOLA	ALUNNI CON DISABILITÀ	DOCENTI DI SOSTEGNO	RAPPORTO
Scuola dell'infanzia	84	92	0,9
Scuola primaria	1.301	1.007	1,3
Scuola secondaria di I grado	918	587	1,6
Scuola secondaria di II grado	1.071	614	1,7
TOTALE	3.374	2.300	1,5

Dati aggiornati al 4 novembre 2025

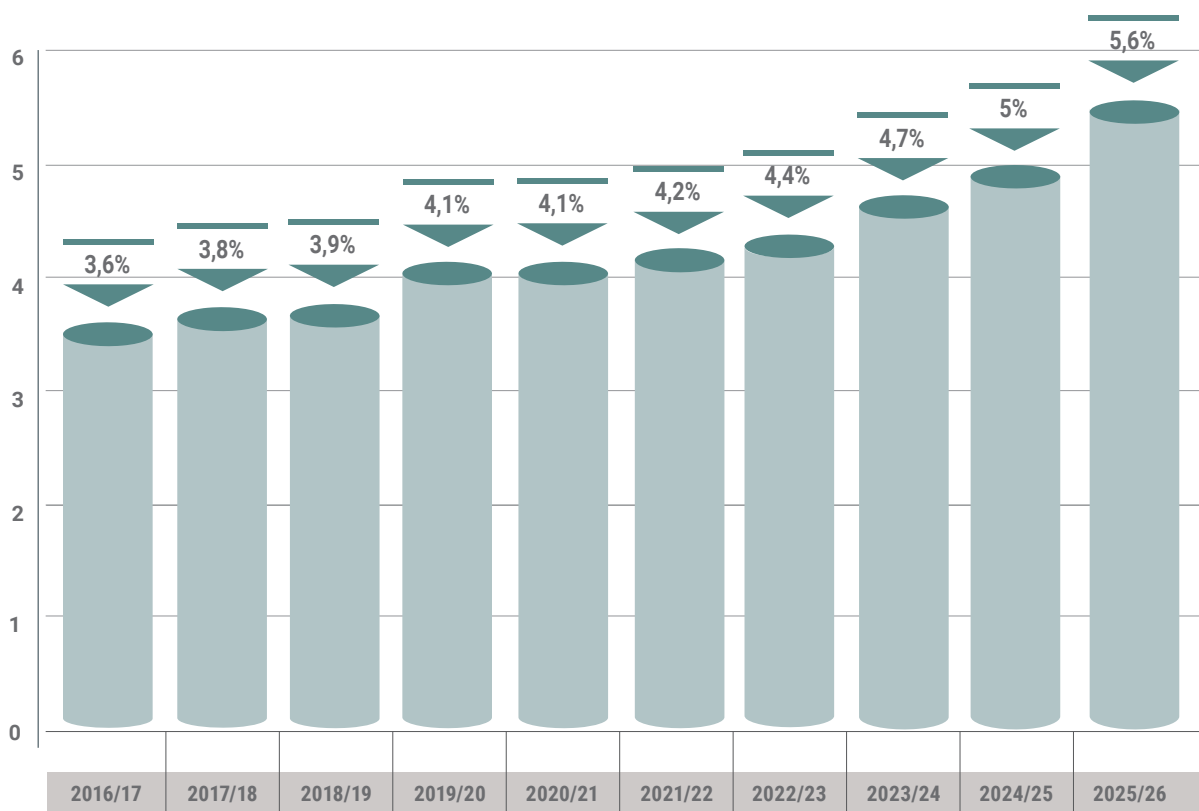


Presenza di alunni con disabilità nella scuola statale negli ultimi dieci anni (*)

SCUOLA	A.S. 2016/17		A.S. 2017/18		A.S. 2018/19		A.S. 2019/20		A.S. 2020/21		A.S. 2021/22		A.S. 2022/23		A.S. 2023/24		A.S. 2024/25		A.S. 2025/26	
	alunni	%	alunni	%	alunni	%	alunni	%	alunni	%	alunni	%	alunni	%	alunni	%	alunni	%	alunni	%
Scuola dell'infanzia	67	1,6	69	1,8	73	1,9	82	2,2	69	2,0	48	1,5	56	1,8	75	2,4	87	2,8	84	2,9
Scuola primaria	869	3,4	894	3,5	959	3,9	1.047	4,3	1.037	4,4	1.044	4,6	1.042	4,7	1.152	5,3	1.217	5,8	1.301	6,4
Scuola secondaria di I grado	677	4,4	694	4,5	659	4,3	683	4,4	657	4,2	741	4,8	746	4,9	776	5,2	837	5,7	918	6,4
Scuola secondaria di II grado	771	3,6	815	3,8	853	3,9	862	4,0	919	4,1	909	4,0	941	4,2	945	4,2	956	4,2	1.071	4,8
TOTALE	2.384	3,6	2.472	3,8	2.544	3,9	2.674	4,1	2.682	4,1	2.742	4,2	2.785	4,4	2.948	4,7	3.097	5,0	3.374	5,6%

(*) Nella tabella la voce "alunni" si riferisce agli alunni con disabilità; la percentuale è calcolata rapportando questi ultimi al totale degli alunni iscritti in tutte le scuole e non solamente nelle scuole in cui sono presenti alunni con disabilità.

Percentuale di alunni con disabilità nella scuola statale dall'a.s. 2016/17 all'a.s. 2025/26





11.1 Scuola dell'infanzia statale

Alunni con disabilità - a.s. 2025/26

COMUNE DI REGGIO EMILIA		
ISTITUTO COMPRENSIVO	N. ALUNNI	%
I.C. "Aosta"	1	1,8%
I.C. "Don Borghi"	6	4,3%
I.C. "Lepido"	4	7,3%
I.C. "Ligabue"	6	6,3%
I.C. "Manzoni"	2	2,9%
I.C. "Pertini 2"	1	1,5%
TOTALE	20	3,3%

PROVINCIA DI REGGIO EMILIA		
ISTITUTO COMPRENSIVO	N. ALUNNI	%
I.C. BAISO-VIANO	2	2,4%
I.C. BUSANA ARIOSTO	2	2,6%
I.C. CAMPAGNOLA-RIO SALICETO	1	1,6%
I.C. CARPINETI-CASINA	2	2,2%
I.C. CASALGRANDE	6	3,0%
I. C. CASTELLARANO	6	3,5%
I.C. CASTELNOVO NE' MONTI	6	4,2%
I.C. CORREGGIO 2	2	1,7%
I.C. FABBRICO-ROLO	2	1,8%
I.C. GUALTIERI-BORETTO	6	7,0%
I.C. LUZZARA	3	2,9%
I.C. MONTECCHIO-BIBBIANO	3	2,9%
I.C. NOVELLARA	2	3,0%
I.C. REGGIOLO	4	2,8%
I.C. RUBIERA	5	4,0%
I.C. "Boiardo" SCANDIANO	3	2,3%
I.C. "Spallanzani" SCANDIANO	1	1,8%
I.C. S. MARTINO IN RIO	3	3,4%
I.C. S. POLO-CANOSSA	4	4,3%
I.C. TOANO FOSCOLO	1	1,9%
TOTALE	64	2,8%

TOT. ALUNNI CON DISABILITÀ	84
TOT. ALUNNI	2.922
% ALUNNI CON DISABILITÀ	2,9%

Dati aggiornati al 4 novembre 2025



11.2 Scuola primaria statale

Alunni con disabilità - a.s. 2025/26

COMUNE DI REGGIO EMILIA		
ISTITUTO COMPRENSIVO	N. ALUNNI	%
I.C. "Aosta"	29	6,3%
I.C. "Da Vinci"	57	9,6%
I.C. "Ligabue"	43	6,0%
I.C. "Fermi"	51	8,5%
I.C. "Kennedy"	63	9,3%
I.C. "Einstein"	35	6,2%
I.C. "Don Borghi"	23	6,8%
I.C. "Galilei"	49	8,3%
I.C. "Manzoni"	51	9,5%
I.C. "Lepido"	25	6,3%
I.C. "Pertini 1"	36	5,1%
I.C. "Pertini 2"	27	6,4%
TOTALE	489	7,4%

PROVINCIA DI REGGIO EMILIA		
ISTITUTO COMPRENSIVO	N. ALUNNI	%
I.C. ALBINEA	8	2,4%
I.C. BAGNOLO	19	4,3%
I.C. BAISO - VIANO	11	5,1%
I.C. BUSANA	3	2,1%
I.C. CADELBOSCO SOPRA	28	6,6%
I.C. CAMPAGNOLA - RIO SALICETO	22	5,1%
I.C. CARPINETI - CASINA	14	5,4%
I.C. CASALGRANDE	46	7,0%
I.C. CASTELLARANO	24	4,3%
I.C. CASTELNOVO MONTI	26	6,1%
I.C. CASTELNOVO SOTTO	20	5,6%
I.C. CAVRIAGO	33	7,0%
D.D. CONVITTO "CORSO"	4	1,9%
I.C. CORREGGIO 1	25	6,1%
I.C. CORREGGIO 2	15	4,2%
I.C. FABBRICO - ROLO	17	3,6%
I.C. GATTATICO - CAMPEGINE	41	8,0%
I.C. GUALTIERI - BORETTO	28	6,0%
I.C. GUASTALLA	42	7,2%
I.C. LUZZARA	23	7,9%
I.C. MONTECCHIO - BIBBIANO	63	8,9%
I.C. NOVELLARA	33	6,0%
I.C. POVIGLIO - BRESCELLO	32	5,8%
I.C. QUATTRO CASTELLA - VEZZANO	38	5,4%
I.C. REGGIOLO	21	5,0%
I.C. RUBIERA	38	6,6%

**11.2 Scuola primaria statale - Alunni con disabilità - a.s. 2024/25**

PROVINCIA DI REGGIO EMILIA		
ISTITUTO COMPRENSIVO	N. ALUNNI	%
I.C. S. ILARIO	33	8,4%
I.C. S. MARTINO IN RIO	12	3,9%
I.C. S. POLO	24	7,5%
I.C. "Spallanzani" SCANDIANO	32	5,0%
I.C. "Boiardo" SCANDIANO	26	6,5%
I.C. TOANO	7	4,5%
I.C. VILLA MINOZZO	4	3,3%
TOTALE	812	5,9%

TOT. ALUNNI CON DISABILITÀ	1.301
TOT. ALUNNI	20.471
% ALUNNI CON DISABILITÀ	6,4%

Dati aggiornati al 4 novembre 2025

11.3 Scuola secondaria di I grado statale

Alunni con disabilità - a.s. 2025/26

COMUNE DI REGGIO EMILIA		
ISTITUTO COMPRENSIVO	N. ALUNNI	%
I.C. "Aosta"	12	2,1%
I.C. "Da Vinci"	31	6,4%
I.C. "Ligabue"	26	11,8%
I.C. "Don P. Borghi"	15	4,6%
I.C. "Einstein"	22	5,6%
I.C. "Fermi"	36	9,0%
I.C. "Galilei"	31	9,4%
I.C. "Lepido"	46	9,1%
I.C. "Manzoni"	26	8,0%
I.C. "Pertini 1"	20	6,1%
I.C. "Pertini 2"	13	4,7%
I.C. "Kennedy"	27	7,0%
TOTALE	305	6,7%

PROVINCIA DI REGGIO EMILIA		
ISTITUTO COMPRENSIVO	N. ALUNNI	%
I.C. ALBINEA	12	4,0%
I.C. BAGNOLO IN PIANO	20	6,2%
I.C. BAISO - sede di Baiso	2	3,0%
I.C. BAISO - sede di Viano	3	3,9%
I.C. CADELBOSCO SOPRA	20	5,9%



11.3 Scuola secondaria di I grado statale - Alunni con disabilità - a.s. 2025/26

PROVINCIA DI REGGIO EMILIA		
ISTITUTO COMPRENSIVO	N. ALUNNI	%
I.C. CAMPAGNOLA - sede di Campagnola	14	8,4%
I.C. CAMPAGNOLA - sede di Rio Saliceto	12	6,3%
I.C. CARPINETI - sede di Carpineti	8	9,5%
I.C. CARPINETI - sede di Casina	3	3,2%
I.C. CASALGRANDE	29	6,7%
I.C. CASTELLARANO	8	2,1%
I.C. CASTELNOVO NE' MONTI	17	6,3%
I.C. CASTELNOVO DI SOTTO	18	7,4%
I.C. CAVRIAGO	21	7,2%
S.M. CORREGGIO-Convitto	14	11,7%
I.C. CORREGGIO 1	19	6,3%
I.C. CORREGGIO 2	15	5,4%
I.C. FABBRICO - sede di Fabbrico	9	4,3%
I.C. FABBRICO - sede di Rolo	4	3,3%
I.C. GATTATICO - sede di Gattatico	14	10,1%
I.C. GATTATICO - sede di Campegine	20	11,4%
I.C. GUALTIERI - sede di Gualtieri	10	5,5%
I.C. GUALTIERI - sede di Boretto	8	5,1%
I.C. GUASTALLA	21	5,3%
I.C. LUZZARA	13	5,5%
I.C. MONTECCHIO - sede di Montecchio	28	10,3%
I.C. MONTECCHIO - sede di Bibbiano	26	10,0%
I.C. NOVELLARA	13	3,4%
I.C. POVIGLIO - sede di Poviglio	11	5,2%
I.C. POVIGLIO - sede di Brescello	14	11,5%
I.C. QUATTRO CASTELLA - sede di Quattro Castella	10	3,2%
I.C. QUATTRO CASTELLA - sede di Vezzano	6	3,9%
I.C. REGGIOLO	17	6,5%
I.C. RUBIERA	26	6,5%
I.C. S. ILARIO D'ENZA	31	9,8%
I.C. S. MARTINO IN RIO	14	5,1%
I.C. S. POLO - sede di S. Polo	19	11,1%
I.C. S. POLO - sede di Canossa	10	9,9%
I.C. "Spallanzani" SCANDIANO	16	8,0%
I.C. "Boiardo" SCANDIANO	31	5,3%
I.C. TOANO	4	3,7%
I.C. VILLA MINOZZO	3	4,8%
TOTALE	613	6,2%
TOT. ALUNNI CON DISABILITÀ	918	
TOT. ALUNNI	14.408	
% ALUNNI CON DISABILITÀ	6,4%	

Dati aggiornati al 4 novembre 2025



11.4 Scuola secondaria di II grado statale

Alunni con disabilità - a.s. 2025/26

COMUNE DI REGGIO EMILIA		
ISTITUTO COMPRENSIVO	N. ALUNNI	%
Liceo "Ariosto-Spallanzani"	18	1,6%
Liceo "Moro"	9	0,7%
Istituto "M. di Canossa"	36	2,4%
Istituto "Zanelli - Secchi" (liceo + tecnico)	48	3,4%
Istituto "Zanelli - Secchi" (professionale)	30	14,6%
Istituto "Scaruffi-Levi-Tricolore"	21	1,8%
Istituto "Pascal" (Liceo)	11	1,6%
Istituto "Pascal" (Tecn.)	12	1,6%
Istituto "Motti" (Liceo)	2	4,8%
Istituto "Motti" (Tecn.)	7	2,5%
Istituto "Motti" (Prof.le)	82	12,7%
Istituto "Filippo Re"	32	4,1%
Istituto "Nobili" (Tecn.)	26	2,9%
Istituto "Nobili" (Prof.le)	49	5,9%
Istituto "Galvani-Iodi"	74	9,0%
Istituto "Chierici"	82	7,6%
TOTALE	539	4,0%

PROVINCIA DI REGGIO EMILIA		
ISTITUTO	N. ALUNNI	%
Istituto "Mandela" (Tecn.) Cast. Monti	3	2,8%
Istituto "Mandela" (Prof.le) Cast. Monti	62	10,8%
Liceo "Corso" Correggio	10	1,3%
Convitto "Corso" Correggio	81	11,2%
Istituto "Einaudi" Correggio	12	1,6%
Istituto "Russell" (Liceo) Guastalla	27	4,6%
Istituto "Russell" (Tecn.) Guastalla	9	1,6%
Istituto "Carrara" Guastalla	74	8,8%
Istituto "Carrara" Guastalla - sede Novellara	22	14,2%
Istituto "D'Arzo" (Prof.le) Montecchio	26	10,2%
Istituto "D'Arzo" (Tecn.) Montecchio	34	4,7%
Istituto "D'Arzo" (Liceo) Montecchio	20	9,7%
Istituto "D'Arzo" S. Ilario (Tecn.)	16	9,4%
Istituto "D'Arzo" S. Ilario (Prof.le)	27	14,1%
Istituto "Gobetti" (Prof.le) Scandiano	45	8,1%
Istituto "Gobetti" (Tecn.) Scandiano	16	3,3%
Istituto "Gobetti" (Liceo) Scandiano	25	9,0%
Istituto "Cattaneo" (Liceo) Cast. Monti	7	1,5%
Istituto "Cattaneo" (Tecn.) Cast. Monti	16	3,4%
TOTALE	532	6,0%

TOT. ALUNNI CON DISABILITÀ	1.071
TOT. ALUNNI	22.491
% ALUNNI CON DISABILITÀ	4,8%

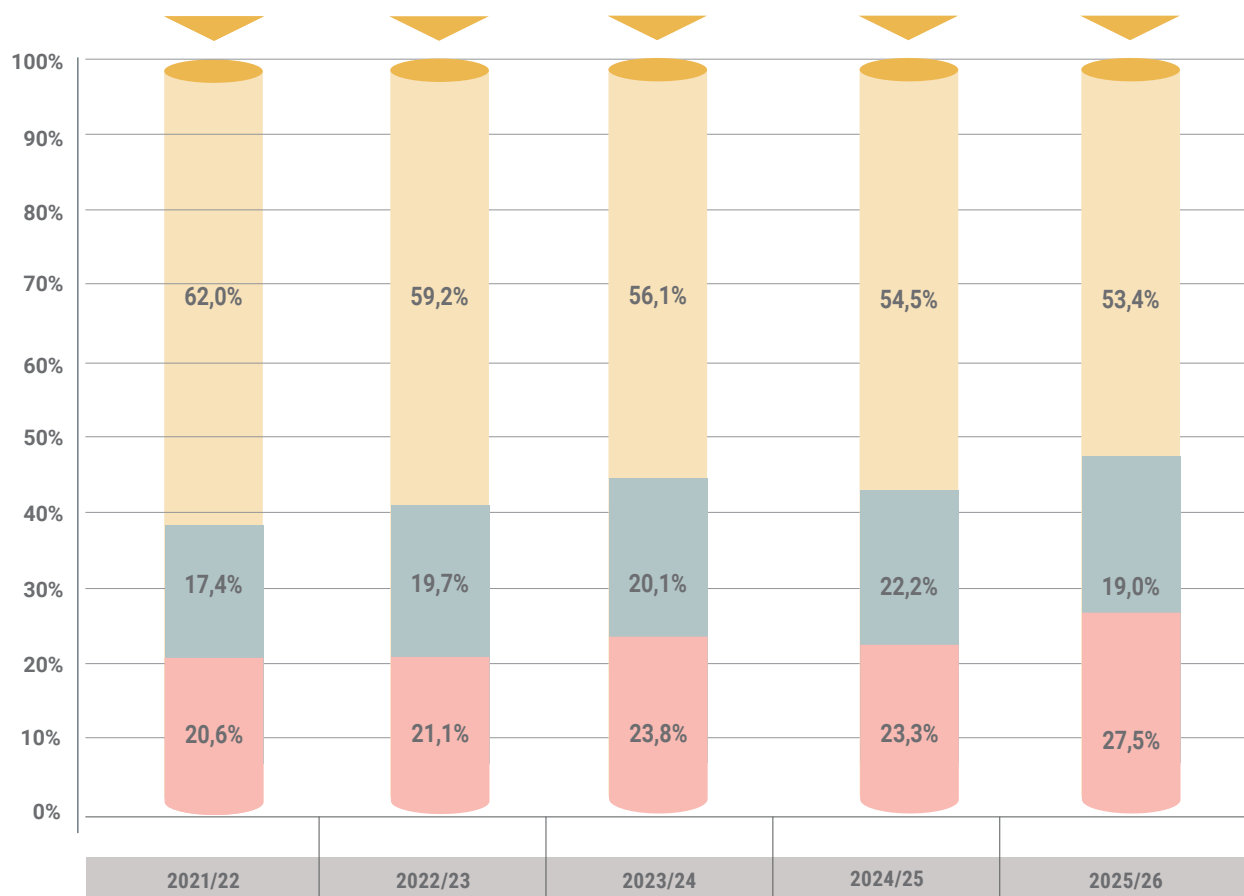
Dati aggiornati al 4 novembre 2025



11.5 Alunni con disabilità per area di studi

Il grafico seguente costituisce un approfondimento sulla ripartizione per area di studi degli alunni con disabilità iscritti nelle scuole secondarie di II grado della provincia di Reggio Emilia. Nell'ultimo quinquennio è aumentata la percentuale degli alunni con disabilità iscritti nei licei e negli istituti tecnici. Gli istituti professionali invece, pur raccogliendo ancora la maggioranza degli studenti con disabilità, hanno vissuto un calo nella percentuale di alunni con disabilità nel periodo considerato.

AREA	LICEALE	TECNICA	PROFESSIONALE	TOT. RIGA
2021/22	20,6%	17,4%	62,0%	100,0%
2022/23	21,1%	19,7%	59,2%	100,0%
2023/24	23,8%	20,1%	56,1%	100,0%
2024/25	23,3%	22,2%	54,5%	100,0%
2025/26	27,5%	19,0%	53,4%	100,0%



% Liceale
 % Tecnica
 % Professionale



12 Alunni stranieri

Il fenomeno dell'immigrazione ha portato la scuola reggiana ad accogliere, negli ultimi anni, un numero rilevante di cittadini stranieri. Nell'a.s. 2025/26 risultano iscritti nelle scuole di ogni ordine e grado, statali e non statali, **13.247** ragazzi di origine straniera, un numero in calo per la prima volta dopo la pandemia (-218 rispetto allo scorso anno, -1,6%). Essi rappresentano il 18,2% della popolazione scolastica totale, percentuale identica a quella dell'anno scolastico precedente.

Di questi alunni, **il 66,8% è nato in Italia**. Tale percentuale è in leggero calo rispetto agli anni scolastici precedenti, con valori molto elevati nella scuola dell'infanzia statale (81,3%).

Nell'anno scolastico 2025/26 si registra un leggero calo dei bambini stranieri nei nidi comunali (-15) e un sensibile calo invece nelle scuole d'infanzia comunali e non statali (-200). Per quanto riguarda invece le scuole statali si registra, come nello scorso anno scolastico, un calo del numero di bambini stranieri iscritti alle scuole dell'infanzia (-123) e alle scuole primarie (-47) ed un aumento nelle secondarie di primo (+26) e secondo grado (+49).

Più nel dettaglio, nella **scuola dell'infanzia statale** il numero di bambini stranieri è sceso da 937 a 814 (dal 30,5% al 27,9% sul totale degli iscritti) nel corso dell'ultimo anno, con un calo più marcato nelle scuole della provincia (-101 bambini stranieri) rispetto a quelle del capoluogo (-22). Diversa la situazione nelle **scuole primarie statali**: sono infatti aumentati da 2.789 a 2.902 gli iscritti stranieri nelle scuole della provincia (passando dal 19,7% al 20,9%), mentre sono calati da 2.037 a 1.971 in quelle della città di Reggio Emilia (dal 30% al 29,9%). Meno marcate le dinamiche per quanto riguarda la **secondaria di primo grado statale**: numeri e percentuali di iscritti stranieri in leggero aumento, soprattutto in città (da 1.294 a 1.317 iscritti stranieri, percentuale da 27,9% a 29%), meno invece nelle restanti scuole della provincia (iscritti in aumento di 3 unità, percentuale aumentata dal 18,6% al 18,9%). Infine, nelle **scuole secondarie di II grado statali** gli alunni stranieri sono aumentati negli Istituti cittadini (da 1.788 a 1.863, con percentuale dal 13,1% al 13,7%), mentre in quelli dislocati nel restante territorio provinciale essi sono leggermente calati in termini assoluti (da 1.292 a 1.266), aumentati invece di poco in termini percentuali (dal 14,2% al 14,3%).

Si precisa che, analogamente alle rilevazioni ministeriali, sono considerati stranieri gli alunni con cittadinanza non italiana (secondo la Legge n. 91 del 5 febbraio 1992 sulla cittadinanza, sono considerati stranieri i figli di genitori entrambi stranieri, anche se nati in Italia).

ALUNNI STRANIERI - a.s. 2025/26			
SCUOLA	N. TOTALE ALUNNI	N. ALUNNI STRANIERI	%
Nidi d'infanzia comunali	1.931	149	7,7%
Scuola dell'infanzia comunale	3.352	539	16,1%
Scuola dell'infanzia non statale	4.691	417	8,9%
Scuola primaria, secondaria di I grado e secondaria di II grado non statale	2.458	139	5,7%
Scuola dell'infanzia statale	2.922	814	27,9%
Scuola primaria statale	20.471	4.873	23,8%
Scuola secondaria di I grado statale	14.408	3.187	22,1%
Scuola secondaria di II grado statale	22.491	3.129	13,9%
TOTALE	72.724	13.247	18,2%



12 Alunni stranieri

Alunni stranieri nati all'estero / in Italia nella scuola statale - a.s. 2025/26

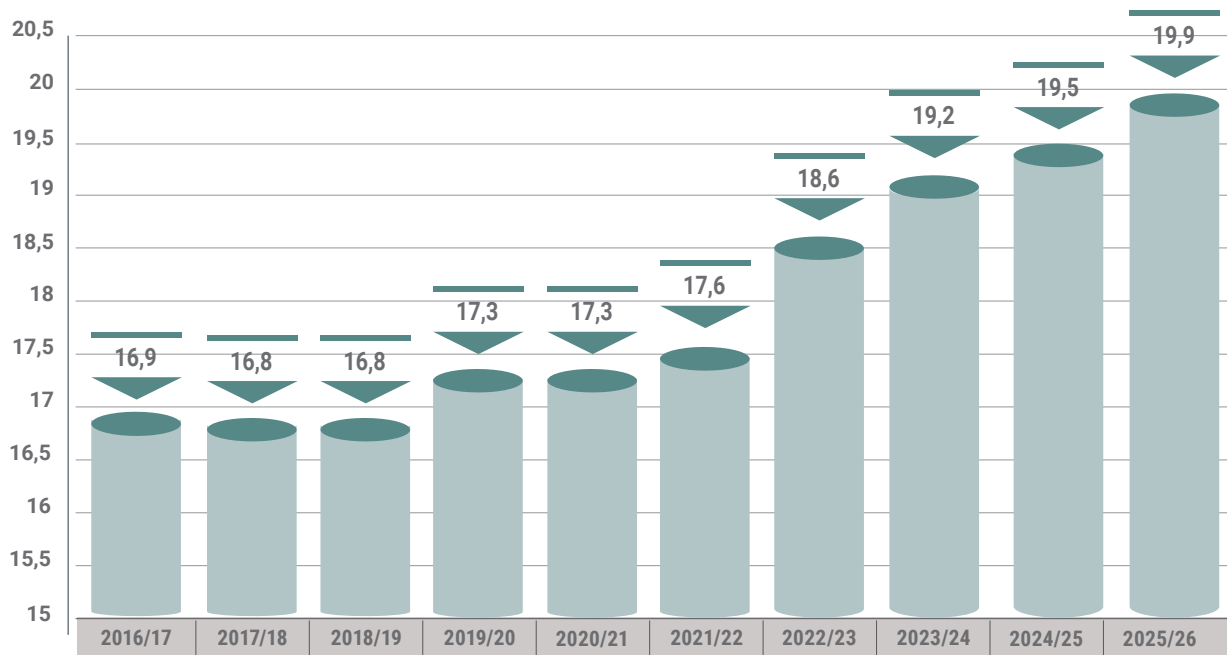
SCUOLA	NATI ALL'ESTERO	%	NATI IN ITALIA	%	TOTALE STRANIERI
Scuola dell'infanzia statale	152	18,7%	662	81,3%	814
Scuola primaria statale	1.358	27,9%	3.515	72,1%	4.873
Scuola secondaria di I grado statale	1.086	34,1%	2.101	65,9%	3.187
Scuola secondaria di II grado statale	1.387	44,3%	1.742	55,7%	3.129
TOTALE	3.983	33,2%	8.020	66,8%	12.003

Presenza di alunni stranieri nella scuola statale - dall'a.s. 2016/17 all'a.s. 2025/26

SCUOLA	2016/17		2017/18		2018/19		2019/20		2020/21	
	alunni	%	alunni	%	alunni	%	alunni	%	alunni	%
Scuola dell'infanzia	1.195	28,8	1.118	28,4	1.030	27,3	1.045	28,6	936	26,9
Scuola primaria	4.816	18,9	4.768	18,9	4.755	19,1	4.747	19,6	4.657	19,8
Scuola secondaria di I grado	2.534	16,6	2.601	16,9	2.674	17,3	2.800	17,9	2.736	17,5
Scuola secondaria di II grado	2.742	12,6	2.551	12,0	2.602	12,0	2.690	12,3	2.940	13,1
TOTALE	11.287	16,9%	11.038	16,8%	11.061	16,8%	11.282	17,3%	11.269	17,3%

SCUOLA	2021/22		2022/23		2023/24		2024/25		2025/26	
	alunni	%	alunni	%	alunni	%	alunni	%	alunni	%
Scuola dell'infanzia	980	30,1	1.008	31,9	1.010	32,5	937	30,5	814	27,9
Scuola primaria	4.671	20,5	4.815	21,8	4.910	22,8	4.826	23,0	4.873	23,8
Scuola secondaria di I grado	2.729	17,6	2.870	18,8	2.975	19,8	3.161	21,5	3.187	22,1
Scuola secondaria di II grado	2.976	13,0	3.018	13,4	3.065	13,6	3.080	13,6	3.129	13,9
TOTALE	11.356	17,6%	11.711	18,6%	11.960	19,2%	12.004	19,5%	12.003	19,9%

Percentuale alunni stranieri nella scuola statale dall'a.s. 2016/17 all'a.s. 2025/26



**12.1 Scuola dell'infanzia statale** - Alunni stranieri - a.s. 2025/26**COMUNE DI REGGIO EMILIA**

ISTITUTO COMPRENSIVO	N. ALUNNI	%
I.C. "Aosta"	41	71,9%
I.C. "Einstein"	16	32,0%
I.C. "Fermi"	12	28,6%
I.C. "Kennedy"	18	48,6%
I.C. "Lepido"	42	76,4%
I.C. "Ligabue"	39	41,1%
I.C. "Manzoni"	54	77,1%
I.C. "Pertini 2"	43	65,2%
I.C. "Don Borghi"	43	30,9%
TOTALE	308	50,4%

PROVINCIA

ISTITUTO COMPRENSIVO	N. ALUNNI	%
I.C. ALBINEA	4	28,6%
I.C. BAGNOLO	19	30,6%
I.C. BAISO - VIANO	14	16,9%
I.C. BUSANA	14	18,2%
I.C. CAMPAGNOLA - RIO SALICETO	12	19,4%
I.C. CARPINETI - CASINA	19	20,9%
I.C. CASALGRANDE	31	15,4%
I. C. CASTELLARANO	39	22,8%
I.C. CASTELNOVO MONTI	29	20,4%
I.C. CORREGGIO 2	21	18,1%
I.C. FABBRICO - ROLO	41	36,3%
I.C. GUALTIERI - BORETTO	18	20,9%
I.C. LUZZARA	44	42,7%
I.C. MONTECCHIO - BIBBIANO	20	19,4%
I.C. NOVELLARA	26	39,4%
I.C. QUATTRO CASTELLA - VEZZANO	6	8,0%
I.C. REGGIOLO	22	15,3%
I.C. RUBIERA	30	24,2%
I.C. S. MARTINO IN RIO	24	27,6%
I.C. S. POLO-CANOSSA	16	17,0%
I.C. "Spallanzani" - SCANDIANO	10	17,5%
I.C. "Boiardo" - SCANDIANO	18	14,1%
I.C. TOANO	15	27,8%
I.C. VILLA MINOZZO	14	24,1%
TOTALE	506	21,9%

TOTALI STRANIERI

TOT. STRANIERI	814
TOT. ALUNNI	2.922
% STRANIERI	27,9%

Dati aggiornati al 29 ottobre 2025



12.2 Scuola primaria statale - Alunni stranieri - a.s. 2025/26

COMUNE DI REGGIO EMILIA

ISTITUTO COMPRENSIVO	N. ALUNNI	%
I.C. "Einstein"	126	22,3%
I.C. "Aosta"	94	20,4%
I.C. "Ligabue"	182	25,4%
I.C. "Fermi"	125	20,9%
I.C. "Kennedy"	217	32,2%
I.C. "Da Vinci"	260	43,7%
I.C. "Don Borghi"	33	9,8%
I.C. "Galilei"	255	43,1%
I.C. "Lepido"	184	46,2%
I.C. "Manzoni"	245	45,8%
I.C. "Pertini 1"	146	20,6%
I.C. "Pertini 2"	104	24,6%
TOTALE	1.971	29,9%

PROVINCIA

ISTITUTO COMPRENSIVO	N. ALUNNI	%
I.C. ALBINEA	35	10,3%
I.C. BAGNOLO	82	18,5%
I.C. BAISO - VIANO	41	19,0%
I.C. BUSANA	25	17,1%
I.C. CADELBOSCO SOPRA	62	14,5%
I.C. CAMPAGNOLA - RIO SALICETO	126	29,2%
I.C. CARPINETI - CASINA	46	17,7%
I.C. CASALGRANDE	99	15,1%
I.C. CASTELLARANO	90	16,2%
I.C. CASTELNOVO MONTI	78	18,4%
I.C. CASTELNOVO SOTTO	97	27,1%
I.C. CAVRIAGO	86	18,3%
D.D. CONVITTO "CORSO"	34	16,3%
I.C. CORREGGIO 1	106	25,8%
I.C. CORREGGIO 2	60	16,9%
I.C. FABBRICO - ROLO	207	43,4%
I.C. GATTATICO - CAMPEGINE	132	25,7%
I.C. GUALTIERI - BORETTO	102	21,9%
I.C. GUASTALLA	134	22,9%
I.C. LUZZARA	109	37,3%
I.C. MONTECCHIO - BIBBIANO	129	18,3%
I.C. NOVELLARA	150	27,5%
I.C. POVIGLIO - BRESCELLO	142	25,9%
I.C. QUATTRO CASTELLA - VEZZANO	83	11,9%
I.C. REGGIOLO	81	19,3%
I.C. RUBIERA	108	18,8%
I.C. S. ILARIO	114	29,2%
I.C. S. MARTINO IN RIO	58	19,0%
I.C. S. POLO - CANOSSA	67	20,8%
I.C. "Spallanzani" SCANDIANO	80	12,4%
I.C. "Boiardo" SCANDIANO	73	18,1%
I.C. TOANO	37	24,0%
I.C. VILLA MINOZZO	29	24,2%
TOTALE	2.902	20,9%

TOTALI STRANIERI

TOT. STRANIERI	4.873
TOT. ALUNNI	20.471
% STRANIERI	23,8%

Dati aggiornati al 29 ottobre 2025

**12.3 Scuola secondaria di I grado statale - Alunni stranieri - a.s. 2025/26****COMUNE DI REGGIO EMILIA**

ISTITUTO COMPRENSIVO	N. ALUNNI	%
I.C. A.S. Aosta	123	21,9%
I.C. A. Einstein	95	24,4%
I.C.L. Da Vinci	185	38,3%
I.C. Don P. Borghi	22	6,7%
I.C. E. Fermi	135	33,9%
I.C. A. Manzoni	96	29,4%
I.C. G. Galilei	147	44,5%
I.C. M.E. Lepido	141	28,0%
I.C. S. Pertini 1	70	21,3%
I.C. S. Pertini 2	65	23,4%
I.C. "A. Ligabue"	109	49,5%
I.C. "Kennedy"	129	33,5%
TOTALE	1.317	29,0%

PROVINCIA

ISTITUTO COMPRENSIVO	N. ALUNNI	%
I.C. ALBINEA	14	4,7%
I.C. BAGNOLO IN PIANO	58	18,0%
I.C. BAISO-VIANO	19	13,3%
I.C. BUSANA	14	14,6%
I.C. CADELBOSCO SOPRA	56	16,4%
I.C. CAMPAGNOLA-RIO SALICETO	95	26,5%
I.C. CARPINETI-CASINA	29	16,2%
I.C. CASALGRANDE	71	16,3%
I.C. CASTELLARANO	55	14,4%
I.C. CASTELNOVO MONTI	72	26,6%
I.C. CASTELNOVO DI SOTTO	64	26,3%
I.C. CAVRIAGO	52	17,8%
S.M. CORREGGIO-Convitto "Corso"	13	10,8%
I.C. CORREGGIO 1	77	25,3%
I.C. CORREGGIO 2	32	11,6%
I.C. FABBRICO-ROLO	111	33,3%
I.C. GATTATICO-CAMPEGINE	80	25,4%
I.C. GUALTIERI-BORETTO	92	27,1%
I.C. GUASTALLA	82	20,5%
I.C. LUZZARA	73	31,1%
I.C. MONTECCHIO-BIBBIANO	93	17,5%
I.C. NOVELLARA	92	24,4%
I.C. POVIGLIO-BRESCELLO	64	19,1%
I.C. QUATTRO CASTELLA-VEZZANO	60	12,8%
I.C. REGGIOLO	42	16,0%
I.C. RUBIERA	67	16,8%
I.C. S.ILARIO D'ENZA	71	22,5%
I.C. S. MARTINO IN RIO	39	14,3%
I.C. S. POLO - CANOSSA	45	16,5%
I.C. "Spallanzani" - SCANDIANO	16	8,0%
I.C. "Boiardo" - SCANDIANO	80	13,7%
I.C. TOANO	30	27,5%
I.C. VILLA MINOZZO	12	19,0%
TOTALE	1.870	18,9%

TOTALI STRANIERI

TOT. STRANIERI	3.187
TOT. ALUNNI	14.408
% STRANIERI	22,1%

Dati aggiornati al 29 ottobre 2025



12.4 Scuola secondaria di II grado statale - Alunni stranieri - a.s. 2025/26

COMUNE DI REGGIO EMILIA

ISTITUTI	N. ALUNNI	%
Liceo "Ariosto-Spallanzani"	75	6,7%
Liceo "Moro"	102	7,4%
Istituto "M. di Canossa"	72	4,8%
Istituto "Nobili"	425	24,5%
Istituto "Zanelli-Secchi"	115	7,1%
Istituto "Pascal"	149	10,2%
Istituto "Scaruffi-Levi-Tricolore"	205	17,7%
Istituto "Motti"	191	19,8%
Istituto "Filippo Re"	202	25,9%
Istituto "Galvani-Iodi"	197	23,9%
Istituto "Chierici"	130	12,0%
TOTALE	1.863	13,7%

PROVINCIA

ISTITUTI	N. ALUNNI	%
Liceo "Corso" Correggio	53	6,7%
Istituto "Cattaneo" Cast. Monti	77	8,3%
Istituto "Gobetti" Scandiano	125	9,5%
Istituto "Einaudi" Correggio	109	14,5%
Istituto "D'Arzo" Montecchio	185	11,9%
Istituto "Russell" Guastalla	146	12,6%
Istituto "Carrara" Guastalla + Novellara	273	27,4%
Istituto "Mandela" Cast. Monti	165	24,3%
Convitto "Corso" Correggio	133	18,4%
TOTALE	1.266	14,3%

TOTALI STRANIERI

TOT. STRANIERI	3.129
TOT. ALUNNI	22.491
% STRANIERI	13,9%

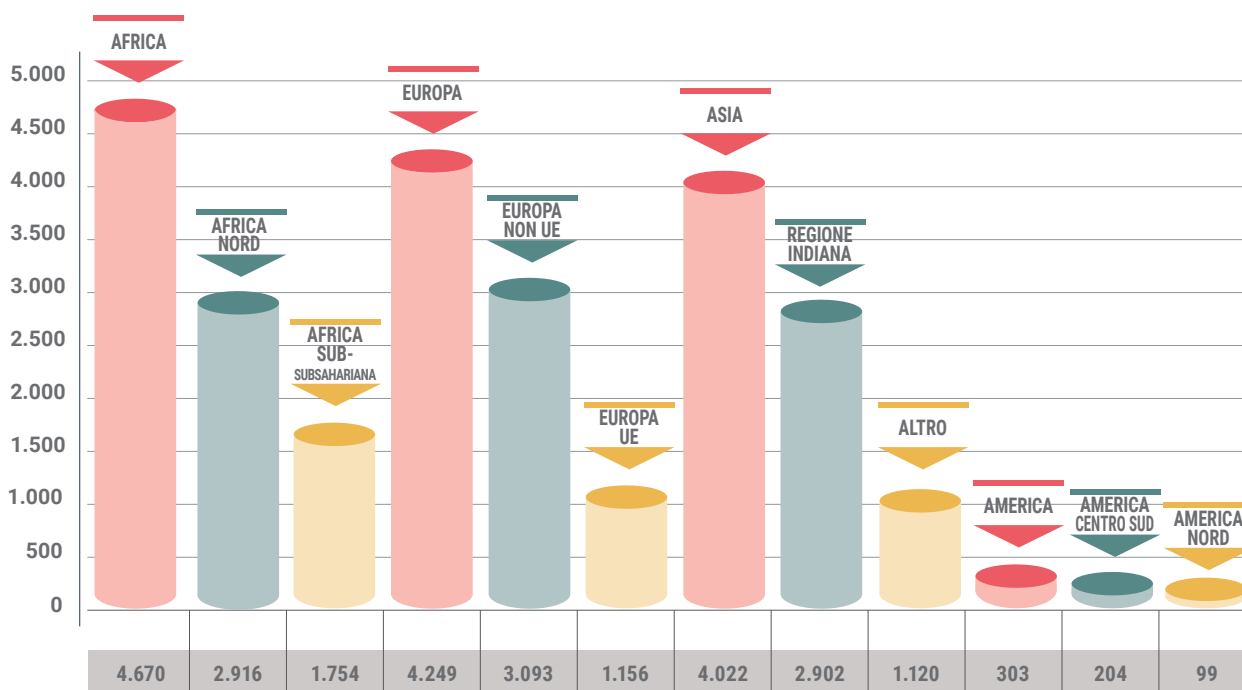
Dati aggiornati al 29 ottobre 2025



12.5 Provenienza degli alunni stranieri

Nell'anno scolastico 2025/26, il continente dal quale proviene la maggior parte degli studenti stranieri delle scuole della provincia è quello africano, seguito da quello europeo e da quello asiatico. Molto inferiore è invece il numero di studenti di nazionalità americana.

Studenti stranieri per continente d'origine



Provenienza degli alunni stranieri - Nazionalità maggiormente rappresentate - a.s. 2025/26

Nella scuola reggiana sono presenti bambini e studenti provenienti da 113 paesi stranieri. Nove delle dieci nazionalità maggiormente rappresentate nella popolazione scolastica della provincia di Reggio Emilia sono le stesse dello scorso anno. Le prime dieci nazionalità comprendono 10.134 alunni, il 76,5% del totale provinciale.

NAZIONALITÀ	TOTALE
Marocco	1.761
Albania	1.630
India	1.329
Pakistan	1.311
Romania	974
Cina	804
Nigeria	656
Egitto	591
Ucraina	563
Moldavia	515
TOTALE	10.134



12.6 Presenza degli studenti stranieri sul territorio per ambito territoriale

a.s. 2025/26

AMBITO TERRITORIALE	NIDI COMUNALI	INFANZIA (*)	PRIMARIA E SECONDARIA DI I E II GRADO NON STATALE	INFANZIA STATALE	PRIMARIA STATALE	SEC. I GRADO STATALE	SEC. II GRADO STATALE	TOTALE	%
Comune di Reggio Emilia	77	509	77	308	1.971	1.317	1.863	6.122	46,21%
Colline matildiche	3	26	0	10	118	74	0	231	1,74%
Terra di mezzo	1	52	0	19	241	178	0	491	3,71%
Appennino reggiano	0	12	0	92	215	157	242	718	5,42%
Pianura reggiana	5	74	24	100	591	367	295	1.456	10,99%
Bassa reggiana	22	115	8	107	718	445	419	1.834	13,84%
Val d'Enza	27	129	11	36	528	341	185	1.257	9,49%
Tresinaro Secchia	14	39	19	142	491	308	125	1.138	8,59%
TOTALE	149	956	139	814	4.873	3.187	3.129	13.247	100,00%

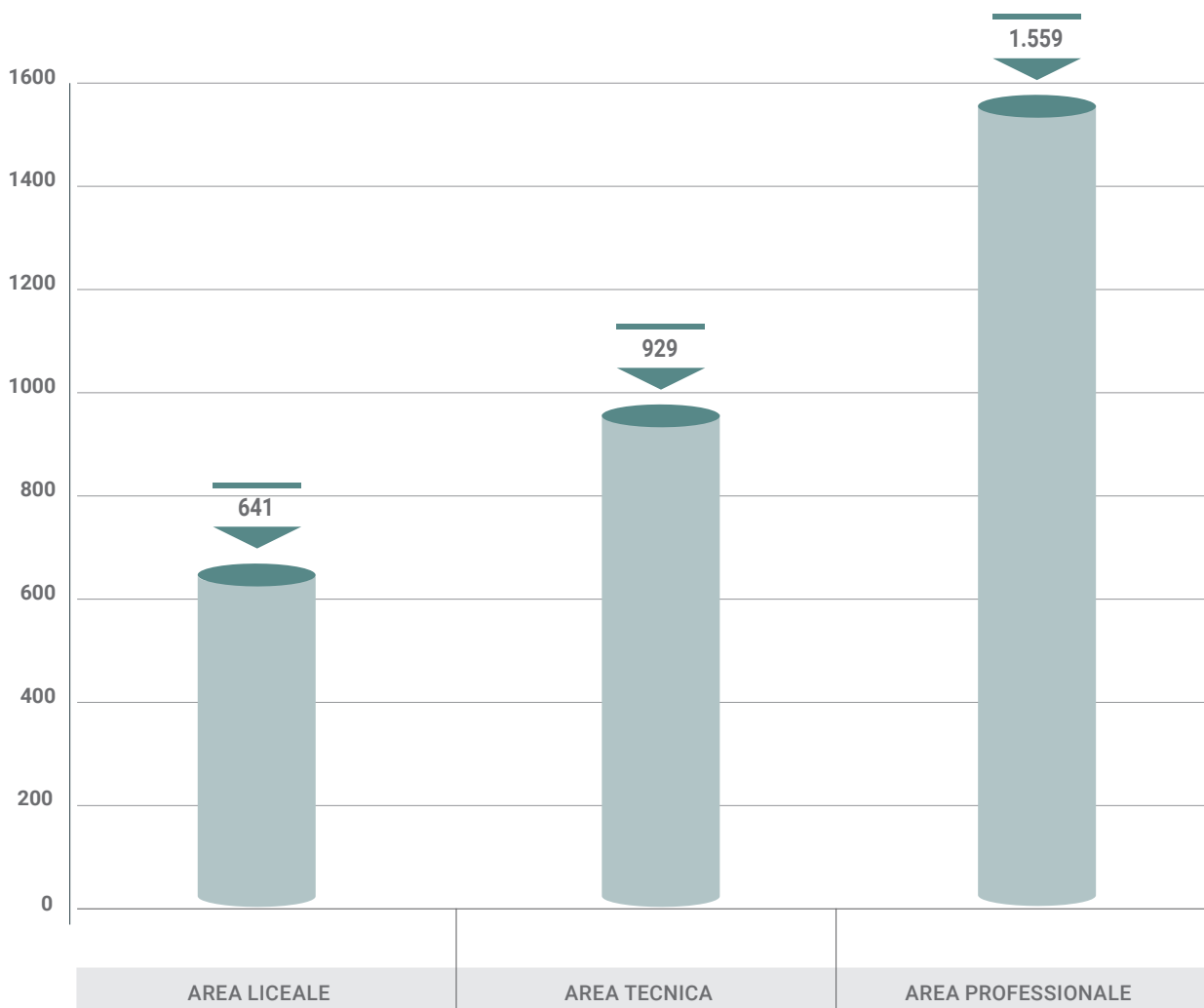
Analogamente a quanto definito nei nuovi indirizzi di programmazione della Regione Emilia-Romagna (delibera regionale n. 753 del 20/05/2019), la tabella fa riferimento agli ambiti territoriali ottimali di cui alla **Legge regionale 21 dicembre 2012, n. 21**: Colline matildiche (comprendente i comuni di Albinea, Quattro Castella, Vezzano sul Crostolo), Terra di mezzo (Bagnolo in Piano, Cadelbosco di Sopra, Castelnovo di Sotto), Pianura reggiana (Campagnola Emilia, Correggio, Fabbrico, Rio Saliceto, Rolo, S. Martino in Rio), Bassa reggiana (Boretto, Brescello, Gualtieri, Guastalla, Luzzara, Novellara, Poviglio, Reggiolo), Val d'Enza (Bibbiano, Campegine, Canossa, Cavriago, Gattatico, Montecchio Emilia, S. Polo d'Enza, S. Ilario d'Enza), Tresinaro Secchia (Scandiano, Casalgrande, Castellarano, Rubiera, Baiso, Viano), Appennino reggiano (Carpineti, Casina, Castelnovo ne' Monti, Ventasso, Vetto, Toano, Villa Minozzo).

(*) Il dato include gli alunni iscritti alle strutture comunali, Fism, convenzionate e private.



12.7 Alunni stranieri nelle scuole secondarie di II grado statali per area di studi a.s. 2025/26

Rispetto al totale degli alunni stranieri iscritti ad una scuola secondaria di II grado, risultano iscritti all'area liceale 641 studenti (20,5%), mentre 929 (29,7%) sono iscritti ad una scuola di area tecnica. 1.559 studenti infine (49,8%) sono iscritti ad un corso di area professionale. Rispetto allo scorso anno scolastico gli iscritti stranieri sono aumentati nei licei, diminuiti invece negli istituti tecnici, ed aumentati sensibilmente negli istituti professionali.





13 I risultati scolastici nelle scuole secondarie di I e II grado

13.1 I risultati nella scuola secondaria di I grado

Nell'anno scolastico 2024/25 il tasso di insuccesso complessivo è stato dell'1,5%, in leggero calo rispetto all'1,6% dei due anni precedenti.

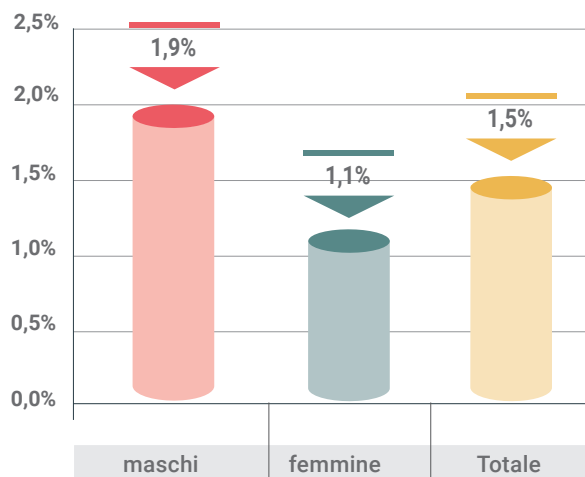
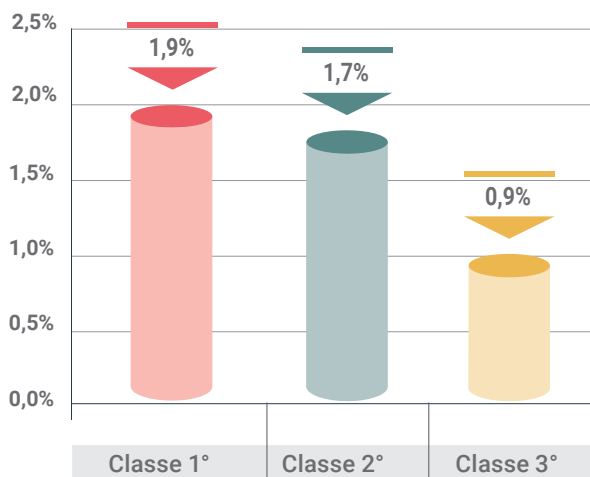
Viene sostanzialmente confermata la progressiva riduzione delle bocciature, che nel 2014/15 riguardavano il 2,7% degli alunni. Nel 2024/25 sono rimasti pressoché stabili rispetto all'anno precedente i tassi di insuccesso nel capoluogo (1,29%), mentre sono migliorati nel resto della provincia (da 1,82% a 1,6%).

L'insuccesso scolastico si conferma maggiore nelle classi prime e seconde (rispettivamente 1,9% e 1,7%), minore invece in terza (0,9%). Il miglioramento del rendimento scolastico riguarda sia gli studenti maschi che le femmine.

I dati dei risultati scolastici riportati in questo paragrafo sono stati forniti direttamente dalle istituzioni scolastiche.

ALUNNI NON AMMESSI a.s. 2024/25

	Classe 1°	Classe 2°	Classe 3°		maschi	femmine	Totale
Totale	1,9%	1,7%	0,9%	Totale	1,9%	1,1%	1,5%

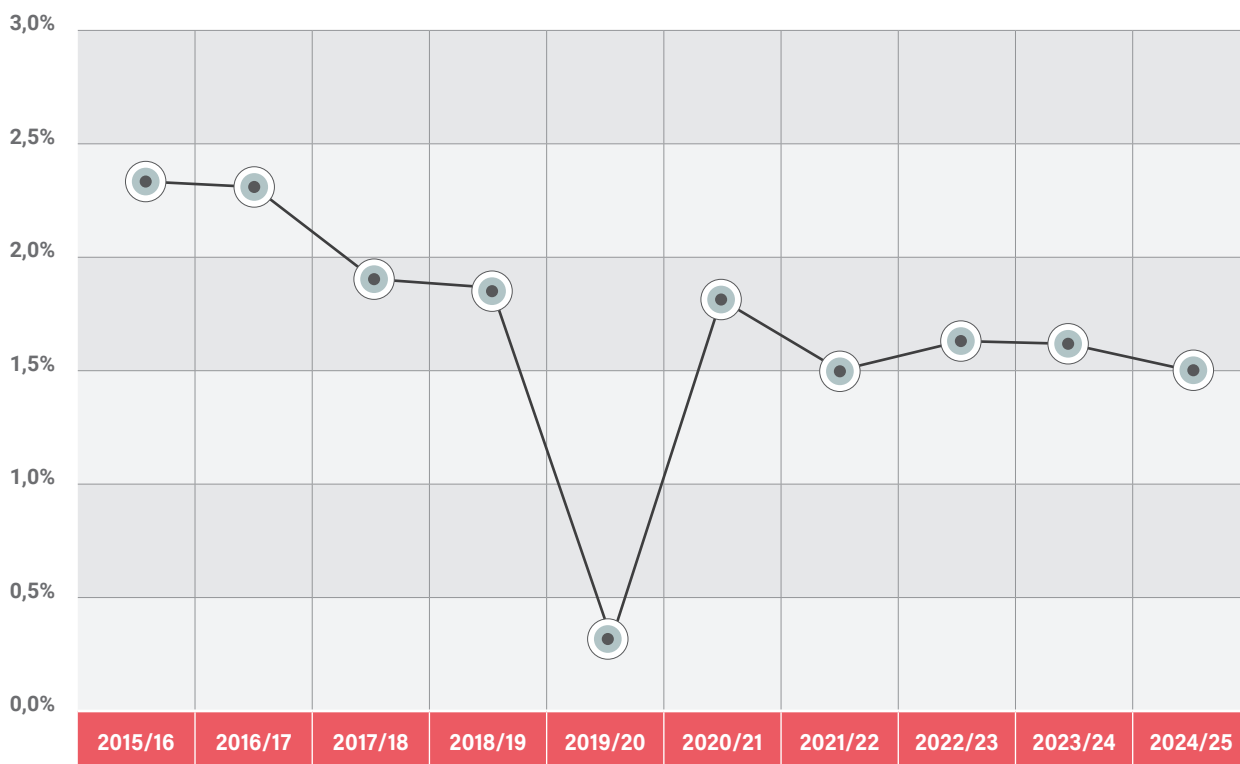




VARIAZIONI DEI TASSI DI INSUCCESSO (alunni non ammessi) NELLA SCUOLA SECONDARIA DI I GRADO

A.S.	alunni (*)	non ammessi	%
2015/16	15.277	353	2,3
2016/17	15.317	357	2,3
2017/18	15.368	289	1,9
2018/19	15.530	273	1,8
2019/20	15.726	42	0,3
2020/21	15.201	267	1,8
2021/22	15.430	231	1,5
2022/23	15.463	254	1,6
2023/24	14.831	244	1,6
2024/25	14.950	225	1,5

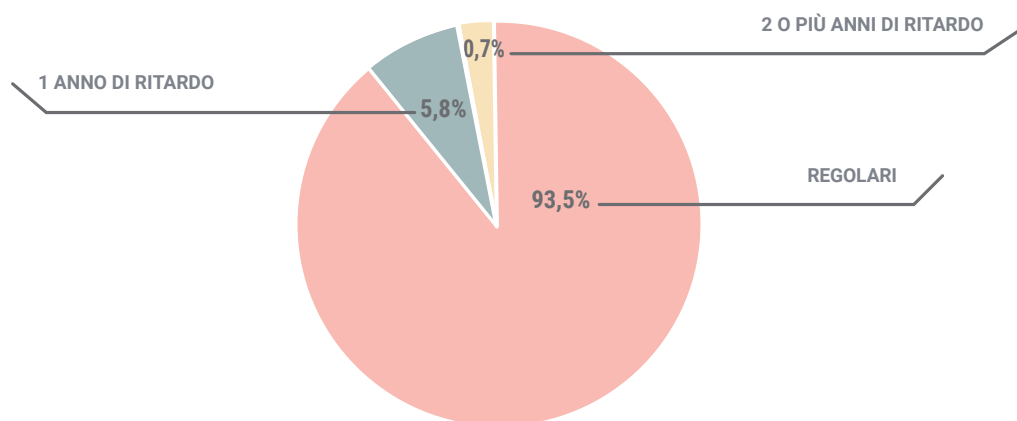
(*) A seguito della mobilità nel corso dell'a.s., il numero totale di alunni qui riportato (rilevato alla fine dell'a.s.) può non corrispondere a quello rilevato all'inizio dell'a.s. e pubblicato sull'edizione precedente dell'Annuario.





Alunni licenziati, ripartizione per regolarità del percorso scolastico

Il concetto di regolarità nel percorso scolastico si riferisce alla corrispondenza fra l'età anagrafica dell'alunno e la classe frequentata. Si considerano in ritardo gli alunni di età superiore a quella di chi è in regola. Il ritardo può essere dovuto ad un inizio posticipato del percorso scolastico, alla ripetizione o all'interruzione per uno o più anni scolastici. Risulta in regola con la progressione degli studi il 93,5% degli alunni che hanno superato l'esame di licenza nel 2024/25 (era il 94,5% nell'anno scolastico precedente). Il 5,8% (più 1,1 punti percentuali) dei licenziati accusa il ritardo di un anno, lo 0,7% (meno 0,1 p.p.) di due o più anni.



REGOLARITÀ PERCORSO SCOLASTICO	PERCENTUALE ALUNNI
Regolari	93,5%
1 anno di ritardo	5,8%
2 o più anni di ritardo	0,7%



Risultati nella scuola secondaria di I grado, a.s. 2024/25

SCUOLA	CLASSE 1 ^A		CLASSE 2 ^A		CLASSE 3 ^A		TOTALE		
	tot. alunni	alunni non ammessi	tot. alunni	alunni non ammessi	tot. alunni	alunni non ammessi	tot. alunni	alunni non ammessi	%
RE - I.C. A. Savoia Aosta	174	1	202	-	204	-	580	1	0,2%
RE - I.C. L. da Vinci	166	1	170	-	159	-	495	1	0,2%
RE - I.C. Einstein	157	-	138	-	148	-	443	-	0,0%
RE - I.C. A. Ligabue	68	4	79	2	91	-	238	6	2,5%
RE - I.C. Don Borghi	112	1	111	2	124	-	347	3	0,9%
RE - I.C. E. Fermi	130	3	149	8	138	1	417	12	2,9%
RE - I.C. Manzoni	122	2	116	2	114	1	352	5	1,4%
RE - I.C. J.F. Kennedy	127	4	101	6	144	3	372	13	3,5%
RE - I.C. G. Galilei	117	8	100	4	129	1	346	13	3,8%
RE - I.C. M.E. Lepido	153	1	174	-	165	-	492	1	0,2%
RE - I.C. S. Pertini 1	127	1	104	1	128	-	359	2	0,6%
RE - I.C. S. Pertini 2	101	2	91	2	95	-	287	4	1,4%
TOTALI PARZIALI	1.554	28	1.535	27	1.639	6	4.728	61	1,3%
I.C. ALBINEA	97	1	104	-	91	1	292	2	0,7%
I.C. BAGNOLO IN PIANO	111	-	109	2	107	1	327	3	0,9%
I.C. BAISO + Viano	64	2	47	1	52	-	163	3	1,8%
I.C. BUSANA + Ramiseto + Vetto	35	-	30	-	29	-	94	-	0,0%
I.C. CADELBOSCO SOPRA	116	3	116	1	86	-	318	4	1,3%
I.C. CAMPAGNOLA + Rio Saliceto	143	7	112	4	111	5	366	16	4,4%
I.C. CAMPEGINE + Gattatico	106	4	88	2	105	1	299	7	2,3%
I.C. CARPINETI + Casina	50	-	72	-	58	1	180	1	0,6%
I.C. CASALGRANDE	156	-	137	-	171	-	464	-	0,0%
I.C. CASTELLARANO	133	1	130	1	146	2	409	4	1,0%
I.C. CASTEL.MONTI	93	-	99	-	89	-	281	-	0,0%
I.C. CASTELNOVO SOTTO	79	1	99	3	76	2	254	6	2,4%
I.C. CAVRIAGO	108	-	82	-	104	-	294	-	0,0%
CORREGGIO- S.M. Convitto "R. Corso"	41	-	37	-	33	-	111	-	0,0%
I.C. CORREGGIO 1	106	1	101	1	134	3	341	5	1,5%
I.C. CORREGGIO 2	81	-	109	-	64	2	254	2	0,8%
I.C. FABBRICO + Rolo	125	12	119	1	121	3	365	16	4,4%
I.C. GUALTIERI + Boretto	130	5	114	8	114	4	358	17	4,7%
I.C. GUASTALLA	121	2	144	4	135	4	400	10	2,5%
I.C. LUZZARA	68	1	96	1	81	-	245	2	0,8%
I.C. MONTECCHIO + Bibbiano	166	5	183	6	194	-	543	11	2,0%
I.C. NOVELLARA	118	2	140	-	129	2	387	4	1,0%
I.C. POVIGLIO + Brescello	115	5	118	4	100	1	333	10	3,0%
I.C. QUATTRO CASTELLA + Vezzano	175	1	160	-	155	2	490	3	0,6%
I.C. REGGIOLO	98	-	92	1	104	1	294	2	0,7%
I.C. RUBIERA	133	2	135	1	179	1	447	4	0,9%
I.C. S.ILARIO D'ENZA	93	2	119	-	95	-	307	2	0,7%
I.C. S.MARTINO IN RIO	105	5	100	5	93	-	298	10	3,4%
I.C. S.POLO + Canossa	83	-	113	-	111	-	307	-	0,0%
SCANDIANO- I.C. "Boiardo"	185	4	221	9	202	4	608	17	2,8%
SCANDIANO- I.C. "Spallanzani"	63	-	72	-	71	-	206	-	0,0%
I.C. TOANO	40	1	37	-	46	1	123	2	1,6%
I.C. VILLA MINOZZO	23	-	23	1	18	-	64	1	1,6%
TOTALI PARZIALI	3.360	67	3.458	56	3.404	41	10.222	164	1,6%
TOTALE	4.914	95	4.993	83	5.043	47	14.950	225	1,5%



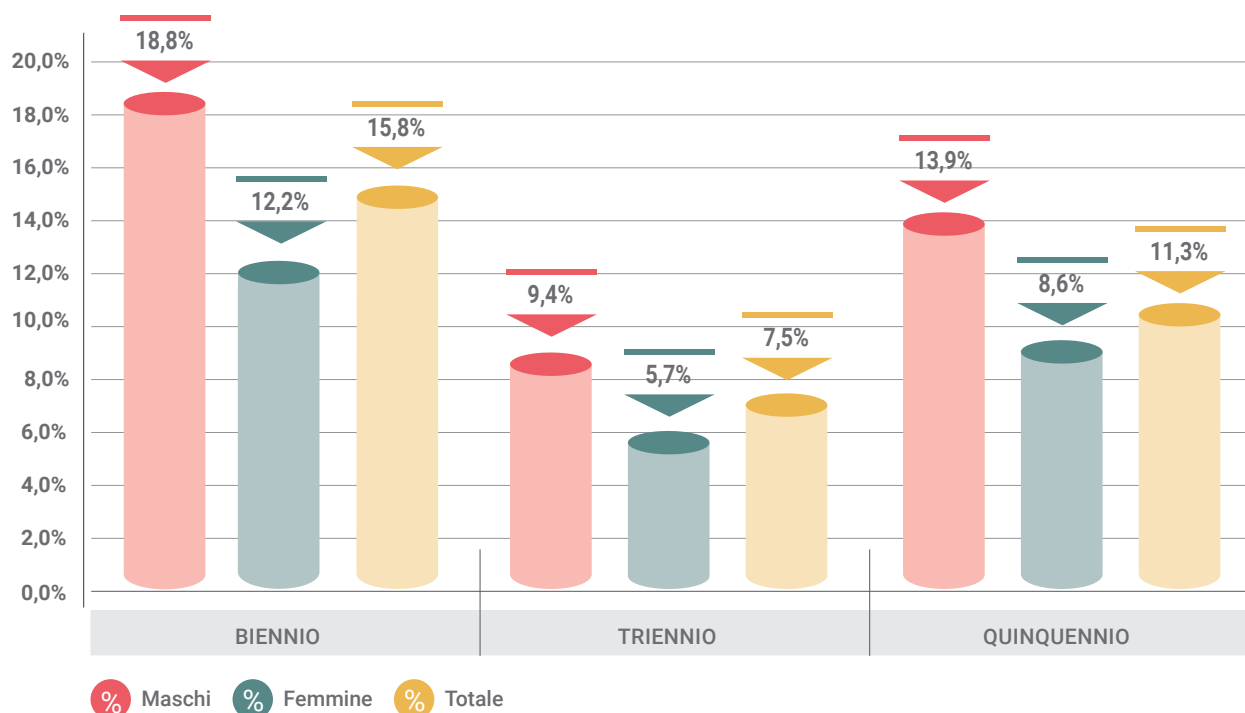
13.2 I risultati nella scuola secondaria di II grado

Gli esami di riparazione a settembre (sostituiti dai “debiti formativi” nel 1995 e reintrodotti invece nel 2007) riguardano chi non ha raggiunto un voto sufficiente in una o più materie negli scrutini di giugno. Solitamente vengono assegnati crediti da recuperare a settembre in non più di tre materie. Se all’esame di settembre il debito è stato recuperato, l’alunno viene ammesso alla classe successiva. Nel caso contrario, però, la bocciatura non è automatica ma dipende dalla valutazione del consiglio di classe (Ministero dell’Istruzione, Ordinanza ministeriale n. 92/2007). Per quanto riguarda le bocciature, invece, “una stessa classe di istituto [...] può frequentarsi soltanto per due anni. In casi assolutamente eccezionali, il collegio dei docenti [...] può consentire [...] l’iscrizione per un terzo anno” (D.lgs. 297/94, art. 192).

Una considerazione a parte va fatta per la prima annualità degli indirizzi professionali. Al fine di limitare l’abbandono scolastico, nel 2019 il MIUR ha adottato delle Linee guida in cui è previsto che gli studenti che riportano valutazioni negative in una o più discipline possano essere ammessi all’anno scolastico successivo prevedendo la “partecipazione nell’anno scolastico successivo ad attività didattiche mirate al recupero delle carenze riscontrate (es. frequenza di attività didattiche nelle classi del primo anno e/o in gruppi omogenei)” ovvero “partecipazione ad attività didattiche aggiuntive nei mesi estivi”, con contemporanea modifica del Piano Formativo Individualizzato (PFI). Ciò contribuisce a spiegare perché negli indirizzi professionali vi sia il tasso di bocciatura maggiore tra i tre indirizzi, ma il tasso di sospensione più basso. Nell’a.s. 2024/25 gli esiti degli scrutini finali sono molto simili a quelli dell’anno scolastico precedente. La quota dei non ammessi è stata dell’11,3% nel quinquennio, con la componente maschile ancora in maggiore difficoltà rispetto alle studentesse. Il biennio delle secondarie di secondo grado rimane il segmento più selettivo dell’intero percorso scolastico. La percentuale dei respinti è aumentata, rispetto all’anno scolastico precedente, da 15,2% a 15,8%. Nel triennio, invece, il tasso di insuccesso è sceso dall’8% al 7,5%.

ALUNNI NON AMMESSI a.s. 2024/25

	BIENNIO	TRIENNIO	QUINQUENNIO
MASCHI	18,8%	9,4%	13,9%
FEMMINE	12,2%	5,7%	8,6%
TOTALE	15,8%	7,5%	11,3%





Scuola secondaria di II grado - I risultati a giugno, a.s. 2024/25

I risultati di giugno sono rimasti pressoché stabili nell'anno scolastico 2024/25 rispetto all'anno scolastico precedente. Gli ammessi a giugno sono passati dal 70,1% al 70,2%. I sospesi sono passati dal 16,8% al 16,9%, i respinti dal 9,3% al 9,4%.

Si sono verificate variazioni anche nelle singole aree. L'area liceale ha conservato il notevole vantaggio con la promozione di più dei tre quarti degli studenti, il 77,5% (0,2 punti in meno), il 15,4% di sospesi (-0,2 p.p.) e il 4,6% di non ammessi (più 0,2 punti). L'area tecnica ha registrato il 63,6% di ammessi (0,5 punti in più), il 21,7% di sospesi (meno 0,3 punti) e il 11,3% di non ammessi (più 0,6 punti). Negli indirizzi professionali si sono riscontrati rispettivamente il 68,1% di ammessi (0,3 punti in meno), il 13,2% di sospesi (più 0,8 punti) e il 13,4% di non ammessi (meno 0,7 punti).

ISTITUTO	alunni ammessi		alunni sospesi		alunni non ammessi		alunni ritirati		Totale alunni
	totale	%	totale	%	totale	%	totale	%	
Liceo "Ariosto-Spallanzani" - RE - classico	290	79,0%	49	13,4%	17	4,6%	11	3,0%	367
Liceo "Ariosto-Spallanzani" - RE - scientifico	620	82,9%	89	11,9%	26	3,5%	13	1,7%	748
Liceo "Ariosto-Spallanzani" - RE - scientifico sez. sportiva	70	65,4%	20	18,7%	4	3,7%	13	12,1%	107
Liceo "Corso" - Correggio - classico	131	85,6%	15	9,8%	3	2,0%	4	2,6%	153
Liceo "Corso" - Correggio - scientifico	160	88,4%	16	8,8%	3	1,7%	2	1,1%	181
Liceo "Corso" - Correggio - scientifico opz. scienze applicate	182	77,1%	40	16,9%	12	5,1%	2	0,8%	236
Liceo "Corso" - Correggio - linguistico	161	84,3%	22	11,5%	6	3,1%	2	1,0%	191
Liceo "Moro" - RE - scientifico	360	77,6%	69	14,9%	20	4,3%	15	3,2%	464
Liceo "Moro" - RE - scientifico opz. scienze applicate	430	73,9%	96	16,5%	30	5,2%	26	4,5%	582
Liceo "Moro" - RE - linguistico	316	77,8%	55	13,5%	20	4,9%	15	3,7%	406
I.S. "D'Arzo" - Montecchio - scientifico	137	73,7%	40	21,5%	9	4,8%	0	0,0%	186
I.S. "Gobetti" - Scandiano - scientifico	118	83,7%	15	10,6%	8	5,7%	0	0,0%	141
I.S. "Gobetti" - Scandiano - linguistico	122	77,2%	22	13,9%	11	7,0%	3	1,9%	158
I.S. "Russell" - Guastalla - scientifico	152	89,9%	16	9,5%	1	0,6%	0	0,0%	169
I.S. "Russell" - Guastalla - sc. umane opz. economico sociale	158	68,1%	63	27,2%	11	4,7%	0	0,0%	232
I.S. "Russell" - Guastalla - linguistico	93	79,5%	17	14,5%	7	6,0%	0	0,0%	117
I.S. "Cattaneo" - Castel. Monti - scientifico	176	83,4%	30	14,2%	2	0,9%	3	1,4%	211
I.S. "Cattaneo" - Castel. Monti - sc. umane opz. economico sociale	152	85,9%	18	10,2%	6	3,4%	1	0,6%	177
I.S. "Cattaneo" - Castel. Monti - linguistico	77	88,5%	8	9,2%	2	2,3%	0	0,0%	87
Liceo "M. di Canossa" - RE - sc. umane opz. economico sociale	421	73,0%	88	15,3%	43	7,5%	25	4,3%	577
Liceo "M. di Canossa" - RE - scienze umane	484	83,0%	65	11,1%	23	3,9%	11	1,9%	583
Liceo "M. di Canossa" - RE - linguistico	216	76,6%	31	11,0%	18	6,4%	17	6,0%	282
Liceo "M. di Canossa" - RE - coreutico	67	77,9%	15	17,4%	1	1,2%	3	3,5%	86
I.S. "Pascal" - RE - scientifico opz. scienze applicate	288	75,4%	65	17,0%	10	2,6%	19	5,0%	382
I.S. "Pascal" - RE - artistico	236	74,2%	67	21,1%	8	2,5%	7	2,2%	318
I.S. "Zanelli con Secchi" - RE - scientifico opz. scienze applicate	297	78,2%	63	16,6%	12	3,2%	8	2,1%	380
I.S. Motti - RE - sc. umane opz. econ.-soc.	16	69,6%	4	17,4%	1	4,3%	2	8,7%	23
Liceo "Chierici" - RE - artistico	752	69,7%	233	21,6%	84	7,8%	10	0,9%	1.079
TOTALE AREA LICEALE	6.682	77,5%	1.331	15,4%	398	4,6%	212	2,5%	8.623
I.S. "Nobili" - RE - meccanica	280	46,7%	148	24,7%	129	21,5%	43	7,2%	600
I.S. "Nobili" - RE - elettronica	119	58,0%	56	27,3%	28	13,7%	2	1,0%	205
I.S. "Nobili" - RE - moda	120	69,8%	33	19,2%	18	10,5%	1	0,6%	172
I.T. "Scaruffi - Levi-Tricolore" - RE - amm. finanza marketing	697	58,9%	266	22,5%	151	12,8%	70	5,9%	1.184
I.S. "Pascal" - RE - amm. finanza marketing	259	74,0%	64	18,3%	15	4,3%	12	3,4%	350



Scuola secondaria di II grado - I risultati a giugno, a.s. 2023/24

ISTITUTO	alunni ammessi		alunni sospesi		alunni non ammessi		alunni ritirati		Totale alunni
	totale	%	totale	%	totale	%	totale	%	
I.S. "Pascal" - RE - informatica	287	65,8%	94	21,6%	42	9,6%	13	3,0%	436
I.S. "Zanelli con Secchi" - RE - agraria	266	74,5%	68	19,0%	15	4,2%	8	2,2%	357
I.S. "Zanelli con Secchi" - RE - chimica	212	68,4%	58	18,7%	32	10,3%	8	2,6%	310
I.S. "Zanelli con Secchi" - RE - Costruzioni Ambiente Territorio	213	64,2%	88	26,5%	24	7,2%	7	2,1%	332
I.S. "Motti" - RE - turismo	154	59,2%	63	24,2%	26	10,0%	17	6,5%	260
I.S. "Russell" - Guastalla - amm. finanza marketing	162	62,3%	68	26,2%	30	11,5%	0	0,0%	260
I.S. "Russell" - Guastalla - meccanica	176	64,5%	72	26,4%	25	9,2%	0	0,0%	273
I.S. "Cattaneo" - Castelnovo Monti - amm. finanza marketing	112	77,8%	23	16,0%	5	3,5%	4	2,8%	144
I.S. "Cattaneo" - Castelnovo Monti - elettronica	107	74,3%	21	14,6%	14	9,7%	2	1,4%	144
I.S. "Cattaneo" - Castelnovo Monti - informatica	87	60,4%	32	22,2%	14	9,7%	11	7,6%	144
I.S. "Cattaneo" - Castelnovo Monti - costruzioni	39	76,5%	8	15,7%	4	7,8%	0	0,0%	51
I.S. "Mandela" - Castelnovo ne' Monti - turismo	96	88,1%	4	3,7%	5	4,6%	4	3,7%	109
I.T. "Einaudi" - Correggio - amm. finanza marketing	351	76,0%	62	13,4%	36	7,8%	13	2,8%	462
I.T. "Einaudi" - Correggio - meccanica	71	50,4%	30	21,3%	26	18,4%	14	9,9%	141
I.T. "Einaudi" - Correggio - informatica	124	58,8%	43	20,4%	32	15,2%	12	5,7%	211
I.S. "D'Arzo" - Montecchio - amm. finanza marketing	196	60,9%	84	26,1%	42	13,0%	0	0,0%	322
I.S. "D'Arzo" - Montecchio - meccanica	94	58,0%	46	28,4%	22	13,6%	0	0,0%	162
I.S. "D'Arzo" - Montecchio - informatica	153	61,9%	60	24,3%	33	13,4%	1	0,4%	247
I.S. "D'Arzo" - S. Ilario - grafica	119	65,0%	46	25,1%	18	9,8%	0	0,0%	183
I.S. "Gobetti" - Scandiano - informatica	87	61,3%	18	12,7%	30	21,1%	7	4,9%	142
I.S. "Gobetti" - Scandiano - amm. finanza marketing	168	68,9%	50	20,5%	20	8,2%	6	2,5%	244
I.S. "Gobetti" - Scandiano - meccanica	85	54,8%	41	26,5%	21	13,5%	8	5,2%	155
TOTALE AREA TECNICA	4.834	63,6%	1.646	21,7%	857	11,3%	263	3,5%	7.600
I.P. "Galvani-Lodi" - RE - serv. sanità assistenza. soc.	336	66,3%	82	16,2%	72	14,2%	17	3,4%	507
I.P. "Galvani-Lodi" - RE - ottico	68	68,0%	15	15,0%	14	14,0%	3	3,0%	100
I.P. "Galvani-Lodi" - RE - odontotecnico	127	70,9%	22	12,3%	28	15,6%	2	1,1%	179
I.S. "Nobili" - RE - manutenz. assist. tecn.	224	61,0%	76	20,7%	63	17,2%	4	1,1%	367
I.S. "Nobili" - RE - made in Italy	255	67,6%	74	19,6%	40	10,6%	8	2,1%	377
I.P. "Filippo Re" - serv. commerciali	553	74,3%	63	8,5%	102	13,7%	26	3,5%	744
I.S. "Zanelli con Secchi" - RE - agricoltura	155	69,8%	35	15,8%	25	11,3%	7	3,2%	222
I.S. "Motti" - RE - enogastronomia e osp. albergh.	421	70,4%	80	13,4%	65	10,9%	32	5,4%	598
I.S. "Mandela" - Castelnovo ne' Monti - manutenz. ass. tecn.	22	59,5%	6	16,2%	3	8,1%	6	16,2%	37
I.S. "Mandela" - Castelnovo ne' Monti - made in Italy	77	61,1%	11	8,7%	21	16,7%	17	13,5%	126
I.S. "Mandela" - Castelnovo ne' Monti - serv. sanità ass.soc.	74	77,9%	5	5,3%	10	10,5%	6	6,3%	95
I.S. "Mandela" - Castelnovo ne' Monti - enogastronomia e osp. albergh.	132	63,8%	28	13,5%	22	10,6%	25	12,1%	207
I.S. "Mandela" - Castelnovo ne' Monti - agricoltura	130	78,3%	13	7,8%	13	7,8%	10	6,0%	166
I.P. Convitto "Corso" - Correggio - manutenz. ass. tecn.	88	62,4%	17	12,1%	21	14,9%	15	10,6%	141
I.P. Convitto "Corso" - Correggio - made in Italy	73	72,3%	6	5,9%	15	14,9%	7	6,9%	101
I.P. Convitto "Corso" - Correggio - enogastronomia e osp. albergh.	273	75,8%	33	9,2%	38	10,6%	16	4,4%	360
I.P. Convitto "Corso" - Correggio - agricoltura	104	80,0%	12	9,2%	11	8,5%	3	2,3%	130
I.P. "Carrara" - Guastalla - manutenz. ass. tecn.	151	50,2%	35	11,6%	65	21,6%	50	16,6%	301
I.P. "Carrara" - Guastalla - serv. sanità ass. soc.	170	68,5%	23	9,3%	26	10,5%	29	11,7%	248
I.P. "Carrara" - Guastalla - serv. commerciali	225	71,7%	33	10,5%	38	12,1%	18	5,7%	314
I.P. "Carrara" - Novellara - serv. commerciali	117	60,6%	15	7,8%	34	17,6%	27	14,0%	193
I.S. "D'Arzo" - Montecchio - manutenz. ass. tecn.	141	53,2%	54	20,4%	68	25,7%	2	0,8%	265
I.S. "D'Arzo" - S. Ilario - made in Italy	145	79,7%	17	9,3%	19	10,4%	1	0,5%	182
I.S. "Gobetti" - Scandiano - manutenz. ass. tecn.	222	67,1%	68	20,5%	35	10,6%	6	1,8%	331
I.S. "Gobetti" - Scandiano - serv. sanità ass. soc.	159	68,8%	35	15,2%	27	11,7%	10	4,3%	231
TOTALE AREA PROFESSIONALE	4.442	68,1%	858	13,2%	875	13,4%	347	5,3%	6.522
TOTALI	15.958	70,2%	3.835	16,9%	2.130	9,4%	822	3,6%	22.745



Scuola secondaria di II grado - Esiti degli alunni sospesi, a.s. 2024/25

Le prove di recupero hanno consentito di ammettere alla classe scolastica successiva la grande maggioranza (l'88,4%, più 0,7 punti rispetto all'anno precedente) degli alunni sospesi per le lacune riscontrate in qualche disciplina. La quota dei non ammessi (11,6%) è migliorata di 0,7 punti rispetto all'anno scolastico 2023/24. I risultati migliori si sono verificati nell'area liceale, in cui il 90% dei sospesi (più 0,5 punti) ha superato le prove. L'area tecnica ha guadagnato 1,4 punti percentuali, attestandosi sull'88,7%. Negli indirizzi professionali è stato promosso l'85,3% dei sospesi, dato in calo di 0,5 punti rispetto all'anno precedente.

ISTITUTO	sospesi			di cui ammessi				di cui non ammessi			
	M	F	totale	M	F	totale	%	M	F	totale	%
Liceo "Ariosto-Spallanzani" - RE - classico	18	31	49	15	28	43	87,8%	3	3	6	12,2%
Liceo "Ariosto-Spallanzani" - RE - scientifico	39	50	89	35	47	82	92,1%	4	3	7	7,9%
Liceo "Ariosto-Spallanzani" - RE - scientifico sez. sportiva	14	6	20	12	6	18	90,0%	2	0	2	10,0%
Liceo "Corso" - Correggio - classico	6	9	15	4	8	12	80,0%	2	1	3	20,0%
Liceo "Corso" - Correggio - scientifico	10	6	16	10	4	14	87,5%	0	2	2	12,5%
Liceo "Corso" - Correggio - scientifico opz. scienze applicate	22	18	40	17	14	31	77,5%	5	4	9	22,5%
Liceo "Corso" - Correggio - linguistico	4	18	22	3	16	19	86,4%	1	2	3	13,6%
Liceo "Moro" - RE - scientifico	28	41	69	25	36	61	88,4%	3	5	8	11,6%
Liceo "Moro" - RE - scientifico opz. scienze applicate	63	33	96	56	32	88	91,7%	7	1	8	8,3%
Liceo "Moro" - RE - linguistico	17	38	55	17	36	53	96,4%	0	2	2	3,6%
I.S. "D'Arzo" - Montecchio - scientifico	23	17	40	22	16	38	95,0%	1	1	2	5,0%
I.S. "Gobetti" - Scandiano - scientifico	5	10	15	4	10	14	93,3%	1	0	1	6,7%
I.S. "Gobetti" - Scandiano - linguistico	6	16	22	4	15	19	86,4%	2	1	3	13,6%
I.S. "Russell" - Guastalla - scientifico	9	7	16	8	6	14	87,5%	1	1	2	12,5%
I.S. "Russell" - Guastalla - sc. umane opz. economico sociale	15	48	63	10	40	50	79,4%	5	8	13	20,6%
I.S. "Russell" - Guastalla - linguistico	2	15	17	2	14	16	94,1%	0	1	1	5,9%
I.S. "Cattaneo" - Castel. Monti - scientifico	15	15	30	15	15	30	100,0%	0	0	0	0,0%
I.S. "Cattaneo" - Castel. Monti - sc. umane opz. economico sociale	6	12	18	5	11	16	88,9%	1	1	2	11,1%
I.S. "Cattaneo" - Castel. Monti - linguistico	3	5	8	3	5	8	100,0%	0	0	0	0,0%
Liceo "M. di Canossa" - RE - sc. umane opz. economico sociale	22	66	88	19	55	74	84,1%	3	11	14	15,9%
Liceo "M. di Canossa" - RE - scienze umane	5	60	65	5	57	62	95,4%	0	3	3	4,6%
Liceo "M. di Canossa" - RE - linguistico	9	22	31	9	21	30	96,8%	0	1	1	3,2%
Liceo "M. di Canossa" - RE - coreutico	3	12	15	3	11	14	93,3%	0	1	1	6,7%
I.S. "Pascal" - RE - scientifico opz. scienze applicate	42	23	65	39	19	58	89,2%	3	4	7	10,8%
I.S. "Pascal" - RE - artistico	26	41	67	23	36	59	88,1%	3	5	8	11,9%
I.S. "Zanelli con Secchi" - RE - scientifico opz. scienze applicate	47	16	63	43	14	57	90,5%	4	2	6	9,5%
I.S. Motti - RE - sc. umane opz. econ.-soc.	4	0	4	3	0	3	75,0%	1	0	1	25,0%
Liceo "Chierici" - RE - artistico	54	179	233	52	163	215	92,3%	2	16	18	7,7%
TOTALE AREA LICEALE	517	814	1.331	463	735	1.198	90,0%	54	79	133	10,0%
I.S. "Nobili" - RE - meccanica	148	0	148	122	0	122	82,4%	26	0	26	17,6%
I.S. "Nobili" - RE - elettronica	56	0	56	48	0	48	85,7%	8	0	8	14,3%
I.S. "Nobili" - RE - moda	0	33	33	0	28	28	84,8%	0	5	5	15,2%
I.T. "Scaruffi - Levi-Tricolore" - RE - amm. finanza marketing	156	110	266	132	100	232	87,2%	24	10	34	12,8%
I.S. "Pascal" - RE - amm. finanza marketing	25	39	64	19	35	54	84,4%	6	4	10	15,6%
I.S. "Pascal" - RE - informatica	83	11	94	74	10	84	89,4%	9	1	10	10,6%



Scuola secondaria di II grado - Esiti degli alunni sospesi, a.s. 2024/25

ISTITUTO	sospesi			di cui ammessi				di cui non ammessi			
	M	F	totale	M	F	totale	%	M	F	totale	%
I.S. "Zanelli con Secchi" - RE - agraria	55	13	68	52	12	64	94,1%	3	1	4	5,9%
I.S. "Zanelli con Secchi" - RE - chimica	33	25	58	30	23	53	91,4%	3	2	5	8,6%
I.S. "Zanelli con Secchi" - RE - Costruz. Ambiente Territorio	72	16	88	64	15	79	89,8%	8	1	9	10,2%
I.S. "Motti" - RE - turismo	16	47	63	13	41	54	85,7%	3	6	9	14,3%
I.S. "Russell" - Guastalla - amm. finanza marketing	35	33	68	30	30	60	88,2%	5	3	8	11,8%
I.S. "Russell" - Guastalla - meccanica	69	3	72	55	3	58	80,6%	14	0	14	19,4%
I.S. "Cattaneo" - Castelnovo Monti - amm. finanza marketing	16	7	23	16	7	23	100,0%	0	0	0	0,0%
I.S. "Cattaneo" - Castelnovo Monti - elettronica	21	0	21	21	0	21	100,0%	0	0	0	0,0%
I.S. "Cattaneo" - Castelnovo Monti - informatica	28	4	32	27	4	31	96,9%	1	0	1	3,1%
I.S. "Cattaneo" - Castelnovo Monti - costruzioni	7	1	8	6	1	7	87,5%	1	0	1	12,5%
I.S. "Mandela" - Castelnovo ne' Monti - turismo	2	2	4	2	2	4	100,0%	0	0	0	0,0%
I.T. "Einaudi" - Correggio - amm. finanza marketing	32	30	62	29	30	59	95,2%	3	0	3	4,8%
I.T. "Einaudi" - Correggio - meccanica	29	1	30	25	1	26	86,7%	4	0	4	13,3%
I.T. "Einaudi" - Correggio - informatica	37	6	43	34	5	39	90,7%	3	1	4	9,3%
I.S. "D'Arzo" - Montecchio - amm. finanza marketing	38	46	84	37	45	82	97,6%	1	1	2	2,4%
I.S. "D'Arzo" - Montecchio - meccanica	45	1	46	40	1	41	89,1%	5	0	5	10,9%
I.S. "D'Arzo" - Montecchio - informatica	59	1	60	53	1	54	90,0%	6	0	6	10,0%
I.S. "D'Arzo" - S. Ilario - grafica	32	14	46	27	12	39	84,8%	5	2	7	15,2%
I.S. "Gobetti" - Scandiano - informatica	16	2	18	16	2	18	100,0%	0	0	0	0,0%
I.S. "Gobetti" - Scandiano - amm. finanza marketing	27	23	50	24	21	45	90,0%	3	2	5	10,0%
I.S. "Gobetti" - Scandiano - meccanica	41	0	41	35	0	35	85,4%	6	0	6	14,6%
TOTALE TECNICA	1.178	468	1.646	1.031	429	1.460	88,7%	147	39	186	11,3%
I.P. "Galvani-Iodi" - RE - serv. sanità assist. soc.	16	66	82	13	58	71	86,6%	3	8	11	13,4%
I.P. "Galvani-Iodi" - RE - ottico	1	14	15	1	13	14	93,3%	0	1	1	6,7%
I.P. "Galvani-Iodi" - RE - odontotecnico	6	16	22	5	14	19	86,4%	1	2	3	13,6%
I.S. "Nobili" - RE - manutenz. assist. tecn.	76	0	76	62	0	62	81,6%	14	0	14	18,4%
I.S. "Nobili" - RE - made in Italy	6	68	74	4	59	63	85,1%	2	9	11	14,9%
I.P. "Filippo Re" - serv. commerciali	42	21	63	37	18	55	87,3%	5	3	8	12,7%
I.S. "Zanelli con Secchi" - RE - agricoltura	31	4	35	28	4	32	91,4%	3	0	3	8,6%
I.S. "Motti" - RE - enogastronomia e osp. albergh.	40	40	80	36	31	67	83,8%	4	9	13	16,3%
I.S. "Mandela" - Castelnovo ne' Monti - manutenz. assist. tecn.	6	0	6	5	0	5	83,3%	1	0	1	16,7%
I.S. "Mandela" - Castelnovo ne' Monti - made in Italy	11	0	11	11	0	11	100,0%	0	0	0	0,0%
I.S. "Mandela" - Castelnovo ne' Monti - serv. sanità ass. soc.	0	5	5	0	3	3	60,0%	0	2	2	40,0%
I.S. "Mandela" - Castelnovo ne' Monti - enogastronomia e osp. albergh.	20	8	28	19	8	27	96,4%	1	0	1	3,6%
I.S. "Mandela" - Castelnovo ne' Monti - agricoltura	12	1	13	10	1	11	84,6%	2	0	2	15,4%
I.P. Convitto "Corso" - Correggio - manutenz. assist. tecn.	17	0	17	16	0	16	94,1%	1	0	1	5,9%
I.P. Convitto "Corso" - Correggio - made in Italy	6	0	6	6	0	6	100,0%	0	0	0	0,0%
I.P. Convitto "Corso" - Correggio - enogastronomia e osp. albergh.	16	17	33	13	16	29	87,9%	3	1	4	12,1%
I.P. Convitto "Corso" - Correggio - agricoltura	11	1	12	9	1	10	83,3%	2	0	2	16,7%
I.P. "Carrara" - Guastalla - manutenz. assist. tecn.	35	0	35	25	0	25	71,4%	10	0	10	28,6%
I.P. "Carrara" - Guastalla - serv. sanità assist. soc.	8	15	23	8	13	21	91,3%	0	2	2	8,7%
I.P. "Carrara" - Guastalla - serv. commerciali	12	21	33	10	20	30	90,9%	2	1	3	9,1%
I.P. "Carrara" - Novellara - serv. commerciali	11	4	15	7	2	9	60,0%	4	2	6	40,0%
I.S. "D'Arzo" - Montecchio - manutenz. assist. tecn.	54	0	54	48	0	48	88,9%	6	0	6	11,1%
I.S. "D'Arzo" - S. Ilario - made in Italy	7	10	17	6	6	12	70,6%	1	4	5	29,4%
I.S. "Gobetti" - Scandiano - manutenz. assist. tecn.	68	0	68	57	0	57	83,8%	11	0	11	16,2%
I.S. "Gobetti" - Scandiano - serv. sanità assist. soc.	8	27	35	8	21	29	82,9%	0	6	6	17,1%
TOTALE AREA PROFESSIONALE	520	338	858	444	288	732	85,3%	76	50	126	14,7%
TOTALI	2.215	1.620	3.835	1.938	1.452	3.390	88,4%	277	168	445	11,6%



Scuola secondaria di II grado - Risultati nel quinquennio, a.s. 2024/25

Rispetto all'anno scolastico precedente, le bocciature sono rimaste pressoché stabili (dall'11,4% all'11,3%) così come la percentuale di ammessi (dall'84,9% all'85,1%).

Rimane consistente il divario fra le tre aree degli studi. L'area liceale continua a distinguersi in senso positivo con il 91,4% di ammessi e il 6,2% di respinti. L'area tecnica mantiene la posizione intermedia, aumentando dall'81,1% all'82,8% di ammessi. L'area professionale si conferma ultima con il 79,3% di promozioni.

La percentuale di non ammessi è maggiore tra gli studenti maschi (13,9%) rispetto alle studentesse (8,6%), con un divario più marcato negli indirizzi tecnici e professionali rispetto agli indirizzi liceali.

ISTITUTO	% amm. a giugno		% amm. a settembre		% tot. ammessi	% non ammessi		% tot. non ammessi
	M	F	M	F		M	F	
Liceo "Ariosto-Spallanzani" - RE - classico	72,0%	81,6%	15,0%	10,5%	90,7%	9,0%	5,2%	6,3%
Liceo "Ariosto-Spallanzani" - RE - scientifico	83,8%	82,1%	10,0%	11,8%	93,9%	4,3%	4,5%	4,4%
Liceo "Ariosto-Spallanzani" - RE - scientifico sez. sportiva	64,4%	67,6%	16,4%	17,6%	82,2%	5,5%	5,9%	5,6%
Liceo "Corso" - Correggio - classico	86,4%	85,3%	9,1%	7,3%	93,5%	4,5%	3,7%	3,9%
Liceo "Corso" - Correggio - scientifico	85,9%	90,3%	12,8%	3,9%	96,1%	0,0%	4,9%	2,8%
Liceo "Corso" - Correggio - scientifico opz. scienze applicate	79,3%	73,3%	11,3%	16,3%	90,3%	8,7%	9,3%	8,9%
Liceo "Corso" - Correggio - linguistico	77,4%	85,6%	9,7%	10,0%	94,2%	6,5%	4,4%	4,7%
Liceo "Moro" - RE - scientifico	74,7%	79,5%	13,4%	12,9%	90,7%	8,1%	4,7%	6,0%
Liceo "Moro" - RE - scientifico opz. scienze applicate	73,4%	74,8%	15,4%	14,7%	89,0%	6,6%	6,4%	6,5%
Liceo "Moro" - RE - linguistico	68,6%	80,9%	16,7%	11,8%	90,9%	11,8%	3,3%	5,4%
I.S. "D'Arzo" - Montecchio - scientifico	72,0%	75,9%	20,6%	20,3%	94,1%	7,5%	3,8%	5,9%
I.S. "Gobetti"-Scandiano - scientifico	87,0%	80,6%	5,8%	13,9%	93,6%	7,2%	5,6%	6,4%
I.S. "Gobetti"-Scandiano - linguistico	61,3%	81,1%	12,9%	11,8%	89,2%	19,4%	6,3%	8,9%
I.S. "Russell" - Guastalla - scientifico	86,6%	92,2%	11,9%	5,9%	98,2%	1,5%	2,0%	1,8%
I.S. "Russell" - Guastalla - sc. umane opz. economico sociale	57,1%	70,5%	23,8%	21,1%	89,7%	19,0%	8,4%	10,3%
I.S. "Russell" - Guastalla - linguistico	87,0%	77,7%	8,7%	14,9%	93,2%	4,3%	7,4%	6,8%
I.S. "Cattaneo" - Castel. Monti - scientifico	81,4%	85,1%	15,5%	13,2%	97,6%	1,0%	0,9%	0,9%
I.S. "Cattaneo" - Castel. Monti - sc. umane opz. economico sociale	75,8%	88,2%	15,2%	7,6%	94,9%	9,1%	3,5%	4,5%
I.S. "Cattaneo" - Castel. Monti - linguistico	81,0%	90,9%	14,3%	7,6%	97,7%	4,8%	1,5%	2,3%
Liceo "M. di Canossa" - RE - sc. umane opz. economico sociale	69,4%	74,0%	14,2%	12,4%	85,8%	8,2%	10,4%	9,9%
Liceo "M. di Canossa" - RE - scienze umane	86,6%	82,4%	6,1%	11,4%	93,7%	4,9%	4,4%	4,5%
Liceo "M. di Canossa" - RE - linguistico	59,0%	79,4%	23,1%	8,6%	87,2%	15,4%	5,3%	6,7%
Liceo "M. di Canossa" - RE - coreutico	57,1%	79,7%	42,9%	13,9%	94,2%	0,0%	2,5%	2,3%
I.S. "Pascal" - RE - scientifico opz. scienze applicate	72,2%	78,7%	20,1%	10,1%	90,6%	5,7%	3,2%	4,5%
I.S. "Pascal" - RE - artistico	67,0%	77,8%	21,7%	17,0%	92,8%	6,6%	4,2%	5,0%
I.S. "Zanelli con Secchi" - RE - scientifico opz. scienze applicate	74,8%	84,3%	17,5%	10,4%	93,2%	5,3%	3,7%	4,7%
I.S. Motti - RE - sc. umane opz. econ.-soc.	69,2%	70,0%	23,1%	0,0%	82,6%	7,7%	10,0%	8,7%
Liceo "Chierici" - RE - artistico	67,6%	70,3%	21,3%	19,5%	89,6%	10,7%	9,1%	9,5%
TOTALE AREA LICEALE	75,0%	78,8%	15,3%	13,2%	91,4%	6,9%	5,8%	6,2%
I.S. "Nobili" - RE - meccanica	46,4%	60,0%	20,7%	0,0%	67,0%	26,1%	10,0%	25,8%
I.S. "Nobili" - RE - elettronica	57,8%	100,0%	23,5%	0,0%	81,5%	17,6%	0,0%	17,6%
I.S. "Nobili" - RE - moda	60,0%	70,4%	0,0%	17,3%	86,0%	40,0%	11,7%	13,4%
I.T. "Scaruffi - Levi-Tricolore" - amministr. finanza marketing	55,6%	62,9%	20,1%	18,9%	78,5%	19,2%	11,2%	15,6%
I.S. "Pascal" - RE - amministr. finanza marketing	72,2%	75,1%	14,3%	16,1%	89,4%	9,0%	6,0%	7,1%
I.S. "Pascal" - RE - informatica	66,2%	63,8%	20,2%	14,5%	85,1%	10,9%	17,4%	11,9%
I.S. "Zanelli con Secchi" - RE - agraria	72,1%	81,1%	19,8%	12,6%	92,4%	5,7%	4,2%	5,3%
I.S. "Zanelli con Secchi" - RE - chimica	65,8%	71,0%	19,4%	14,8%	85,5%	11,6%	12,3%	11,9%



Scuola secondaria di II grado - Risultati nel quinquennio, a.s. 2024/25

ISTITUTO	% amm. a giugno		% amm. a settembre		% tot. ammessi	% non ammessi		% tot. non ammessi
	M	F	M	F		M	F	
I.T. "Zanelli con Secchi" - RE - Costruzioni Ambiente Territorio	61,4%	72,8%	25,5%	18,5%	88,0%	10,8%	7,4%	9,9%
I.S. "Motti" - RE - turismo	60,5%	58,7%	17,1%	22,3%	80,0%	15,8%	12,5%	13,5%
I.S. "Russell" - Guastalla - amministr. finanza marketing	55,4%	67,6%	26,8%	20,3%	85,4%	17,9%	12,2%	14,6%
I.S. "Russell" - Guastalla - meccanica	65,1%	25,0%	20,4%	75,0%	85,7%	14,5%	0,0%	14,3%
I.S. "Cattaneo" - Castelnovo Monti - amministr. finanza marketing	64,6%	88,6%	24,6%	8,9%	93,8%	7,7%	0,0%	3,5%
I.S. "Cattaneo" - Castelnovo Monti - elettronica	73,9%	83,3%	15,2%	0,0%	88,9%	9,4%	16,7%	9,7%
I.S. "Cattaneo" - Castelnovo Monti - informatica	61,3%	55,0%	21,8%	20,0%	81,9%	10,5%	10,0%	10,4%
I.S. "Cattaneo" - Castelnovo Monti - costruzioni	71,4%	87,5%	17,1%	6,3%	90,2%	11,4%	6,3%	9,8%
I.S. "Mandela" - Castelnovo ne' Monti - turismo	78,6%	91,4%	7,1%	2,5%	91,7%	3,6%	4,9%	4,6%
I.T. "Einaudi" - Correggio - amministr. finanza marketing	72,8%	78,8%	13,4%	12,2%	88,7%	10,1%	6,9%	8,4%
I.T. "Einaudi" - Correggio - meccanica	49,3%	80,0%	18,4%	20,0%	68,8%	22,1%	0,0%	21,3%
I.T. "Einaudi" - Correggio - informatica	60,9%	44,4%	18,5%	18,5%	77,3%	14,7%	33,3%	17,1%
I.S. "D'Arzo" - Montecchio - amministr. finanza marketing	59,3%	62,1%	26,4%	24,7%	86,3%	14,3%	13,2%	13,7%
I.S. "D'Arzo" - Montecchio - meccanica	58,5%	33,3%	25,2%	33,3%	83,3%	16,4%	33,3%	16,7%
I.S. "D'Arzo" - Montecchio - informatica	61,6%	66,7%	22,8%	6,7%	83,8%	15,1%	26,7%	15,8%
I.S. "D'Arzo" - S. Ilario - grafica	62,6%	68,4%	25,2%	15,8%	86,3%	12,1%	15,8%	13,7%
I.S. "Gobetti" - Scandiano - informatica	63,6%	38,5%	12,4%	15,4%	73,9%	20,2%	30,8%	21,1%
I.S. "Gobetti" - Scandiano - amministr. finanza marketing	63,0%	74,4%	20,2%	16,8%	87,3%	13,4%	7,2%	10,2%
I.S. "Gobetti" - Scandiano - meccanica	54,0%	80,0%	23,3%	0,0%	77,4%	17,3%	20,0%	17,4%
TOTALE AREA TECNICA	60,6%	69,6%	20,4%	16,8%	82,8%	15,5%	10,3%	13,7%
I.P. "Galvani - Iodi" - RE - servizi sanità e assistenza sociale	64,1%	66,7%	14,1%	14,0%	80,3%	18,5%	15,9%	16,4%
I.P. "Galvani - Iodi" - RE - ottico	57,7%	71,6%	3,8%	17,6%	82,0%	34,6%	8,1%	15,0%
I.P. "Galvani - Iodi" - RE - odontotecnico	70,6%	71,2%	7,4%	12,6%	81,6%	20,6%	15,3%	17,3%
I.S. "Nobili" - RE - manutenzione e assistenza tecnica	60,7%	100,0%	17,0%	0,0%	77,9%	21,2%	0,0%	21,0%
I.S. "Nobili" - RE - made in Italy	41,2%	68,9%	23,5%	16,4%	84,4%	35,3%	12,5%	13,5%
I.P. "Filippo Re" - servizi commerciali	69,0%	80,8%	9,0%	5,4%	81,7%	18,0%	10,8%	14,8%
I.S. "Zanelli con Secchi" - RE - agricoltura	69,2%	74,1%	14,4%	14,8%	84,2%	12,8%	11,1%	12,6%
I.S. "Motti" - RE - enogastronomia e ospitalità alberghiera	69,6%	71,3%	11,4%	11,0%	81,6%	13,0%	13,1%	13,0%
I.S. "Mandela" - Castelnovo ne' Monti - manutenzione e assist. tecnica	59,5%	0,0%	13,5%	0,0%	73,0%	10,8%	0,0%	10,8%
I.S. "Mandela" - Castelnovo ne' Monti-made in Italy	61,6%	0,0%	8,8%	0,0%	69,8%	16,8%	0,0%	16,7%
I.S. "Mandela" - Castelnovo ne' Monti - servizi sanità e assist. sociale	85,7%	77,3%	0,0%	3,4%	81,1%	14,3%	12,5%	12,6%
I.S. "Mandela" - Castelnovo ne' Monti - enogastr. e ospitalità albergh.	59,5%	69,2%	16,4%	8,8%	76,8%	10,3%	12,1%	11,1%
I.S. "Mandela" - Castelnovo ne' Monti - agricoltura	73,8%	94,4%	7,7%	2,8%	84,9%	11,5%	0,0%	9,0%
I.P. Convitto "Corso" - Correggio - manutenzione e assistenza tecnica	62,4%	0,0%	11,3%	0,0%	73,8%	15,6%	0,0%	15,6%
I.P. Convitto "Corso" - Correggio - made in Italy	72,3%	0,0%	5,9%	0,0%	78,2%	14,9%	0,0%	14,9%
I.P. Convitto "Corso" - Correggio - enogastr. e ospitalità alberghiera	74,0%	77,7%	7,2%	8,9%	83,9%	16,0%	7,3%	11,7%
I.P. Convitto "Corso" - Correggio - agricoltura	79,8%	81,0%	8,3%	4,8%	87,7%	11,0%	4,8%	10,0%
I.P. "Carrara" - Guastalla - manutenzione e assistenza tecnica	50,0%	60,0%	8,4%	0,0%	58,5%	24,7%	40,0%	24,9%
I.P. "Carrara" - Guastalla - servizi sanità e assistenza sociale	54,1%	71,1%	21,6%	6,2%	77,0%	13,5%	10,9%	11,3%
I.P. "Carrara" - Guastalla - servizi commerciali	76,6%	67,8%	7,3%	11,3%	81,2%	15,3%	11,3%	13,1%
I.P. "Carrara" - Novellara - servizi commerciali	57,3%	63,5%	7,9%	1,9%	65,3%	18,0%	23,1%	20,7%
I.S. "D'Arzo" - Montecchio - manutenzione e assistenza tecnica	53,0%	100,0%	18,2%	0,0%	71,3%	28,0%	0,0%	27,9%
I.S. "D'Arzo" - S. Ilario - made in Italy	79,3%	80,3%	5,4%	8,5%	86,3%	15,3%	9,9%	13,2%



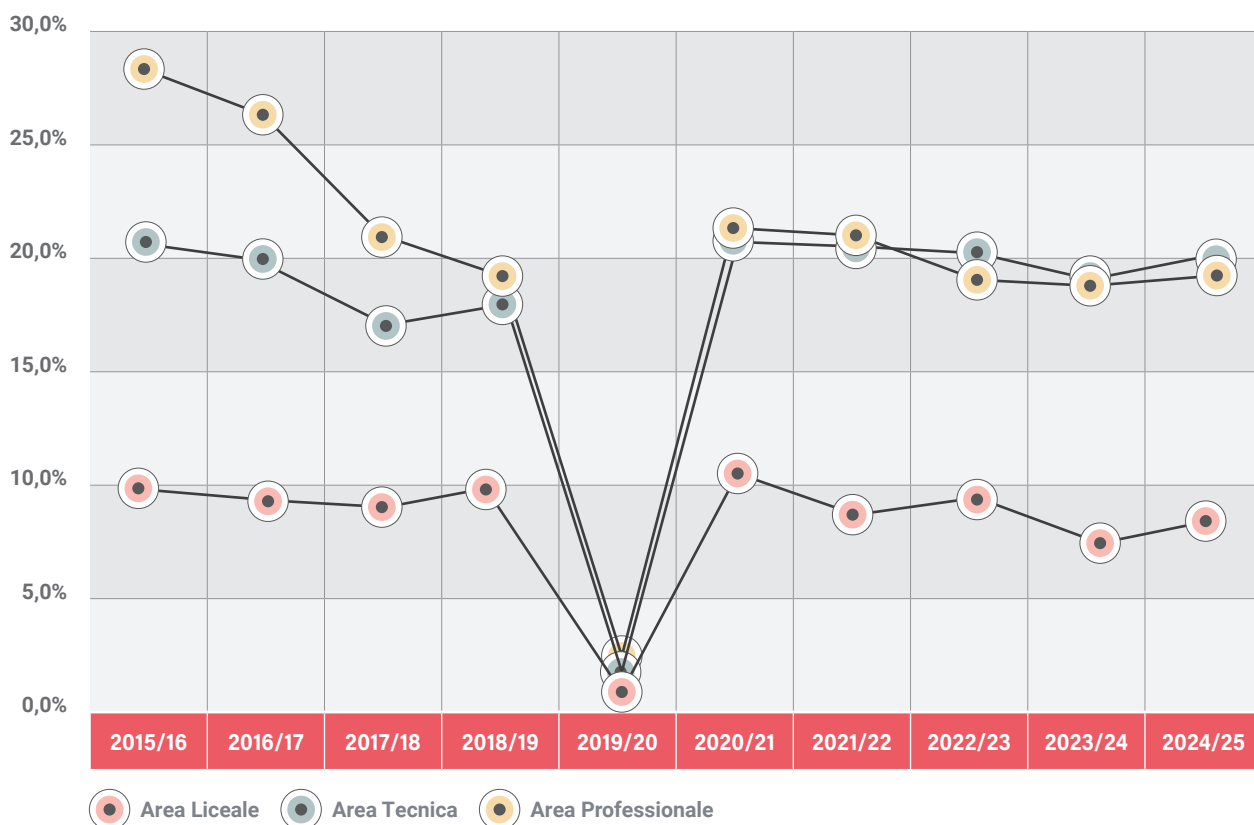
Scuola secondaria di II grado - Risultati nel quinquennio, a.s. 2024/25

I.S. "Gobetti" - Scandiano - manutenzione e assistenza tecnica	67,1%	0,0%	17,2%	0,0%	84,3%	13,9%	0,0%	13,9%
I.S. "Gobetti" - Scandiano - servizi sanità e assistenza sociale	68,9%	68,8%	17,8%	11,3%	81,4%	11,1%	15,1%	14,3%
TOTALE AREA PROFESSIONALE	65,3%	71,9%	11,9%	10,4%	79,3%	17,4%	12,6%	15,3%
TOTALI	65,8%	74,9%	16,4%	13,3%	85,1%	13,9%	8,6%	11,3%

Variazione decennale dei tassi di insuccesso nel biennio della scuola secondaria di II grado

Il biennio della scuola secondaria di secondo grado si conferma il segmento più selettivo dell'intero percorso scolastico. Nel 2024/25 il tasso d'insuccesso dei suoi alunni è salito al 15,8%. Il tasso di insuccesso nel biennio è salito nell'area liceale e soprattutto nell'area tecnica, mentre è rimasto stabile nell'area professionale. Nella variazione decennale si conserva il primato dell'area liceale. La differenza con le altre due rimane cospicua.

A.S.	AREA LICEALE	AREA TECNICA	AREA PROFESSIONALE	TOTALE
2015/16	9,9%	20,6%	27,4%	18,9%
2016/17	9,3%	20,0%	26,1%	17,8%
2017/18	9,0%	17,7%	21,4%	15,6%
2018/19	9,9%	18,8%	19,9%	15,7%
2019/20	0,1%	0,9%	3,2%	1,3%
2020/21	10,3%	20,2%	20,4%	16,4%
2021/22	9,1%	20,1%	20,2%	16,1%
2022/23	9,5%	20,8%	19,0%	16,1%
2023/24	8,5%	19,0%	19,0%	15,2%
2024/25	8,8%	20,0%	19,1%	15,8%

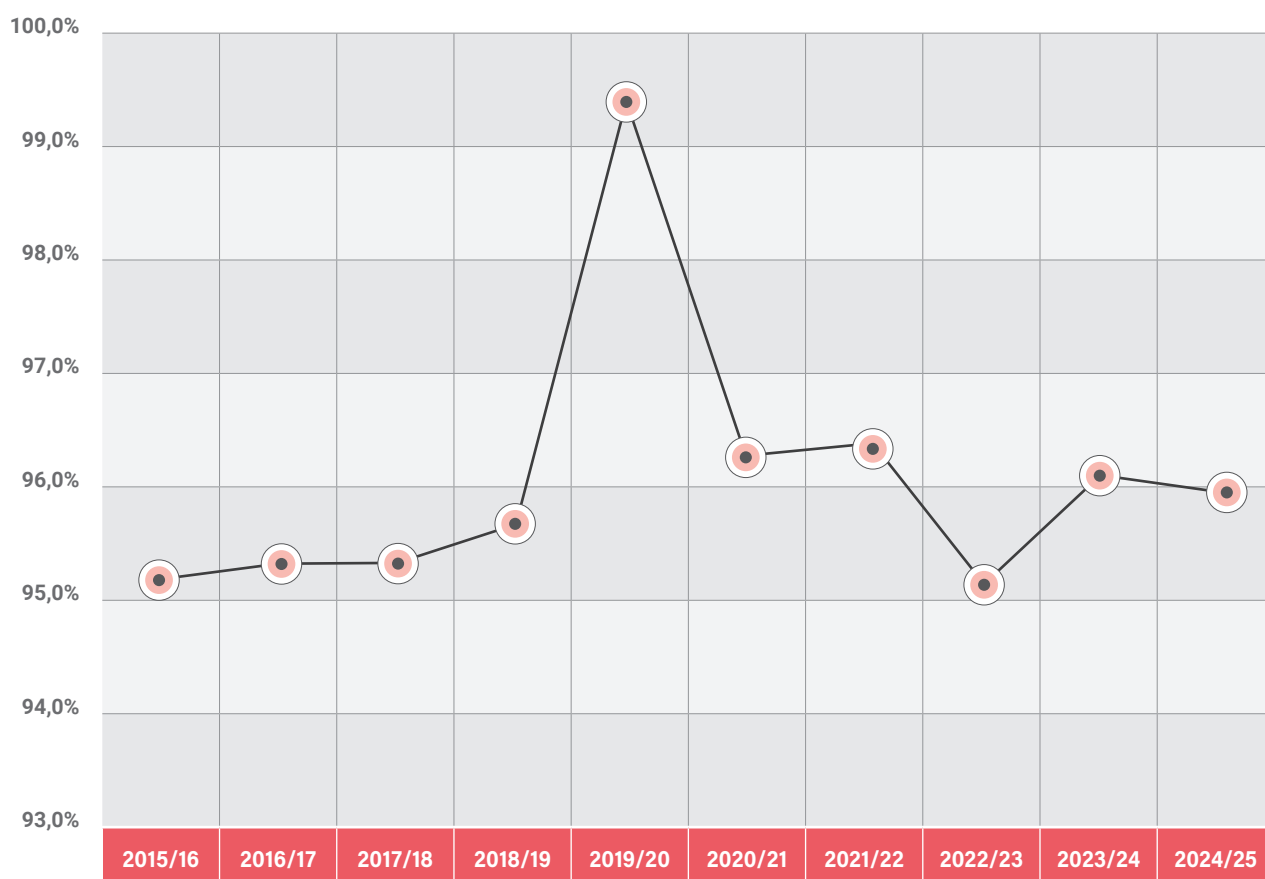




Variazione decennale della percentuale degli studenti diplomati sul totale degli iscritti nelle classi quinte

La tabella tiene conto non solo dell'esito degli esami di stato, ma anche dell'ammissione agli esami stessi, che incide in misura anche superiore sulla quota degli studenti che concludono con successo la classe quinta. La percentuale era già molto alta e sostanzialmente in crescita anche prima della pandemia. Nel 2019/20 la "sanatoria" ministeriale l'ha fatta eccezionalmente avvicinare al 100%. In seguito, con il ritorno alla normativa ordinaria, non è scesa sotto il livello pre-Covid, anzi l'ha superato arrivando fino al 96,4% nel 2021/22. Negli ultimi anni la percentuale di diplomati si è attestata sempre attorno al 95-96%.

A.S.	DIPLOMATI
2015/16	95,2%
2016/17	95,4%
2017/18	95,4%
2018/19	95,7%
2019/20	99,6%
2020/21	96,2%
2021/22	96,4%
2022/23	95,8%
2023/24	96,5%
2024/25	95,9%



**Iscritti ai percorsi leFP presso gli istituti professionali - Esami di qualifica, a.s. 2024/25**

Il nuovo sistema regionale di Istruzione e Formazione professionale fornisce dal 2014/15 una qualifica equivalente a quella che veniva rilasciata dopo tre anni dagli istituti professionali statali prima che ne diventasse obbligatorio il percorso quinquennale per conseguire un titolo di studio. Nel 2024/25, rispetto all'anno precedente, il numero degli alunni qualificati è salito da 643 a 670, di cui 434 maschi e 236 femmine. Gli stranieri sono calati da 176 a 113 (71 maschi e 42 femmine).

QUALIFICA	ALUNNI QUALIFICATI			DI CUI STRANIERI		
	M	F	Totale	M	F	Totale
operatore amministrativo segretariale	96	92	188	18	29	47
operatore del punto vendita	11	11	22	3	3	6
operatore mecatronico dell'autoriparazione	46	0	46	4	0	4
operatore meccanico	57	0	57	21	0	21
operatore meccanico di sistemi	11	0	11	3	0	3
operatore dell'abbigliamento	3	67	70	2	1	3
operatore della ristorazione	53	44	97	2	8	10
operatore agricolo	23	8	31	0	0	0
operatore agroalimentare	19	6	25	0	1	1
operatore della promozione e accoglienza turistica	1	7	8	0	0	0
operatore sistemi elettrico elettronici	114	1	115	18	0	18
TOTALI	434	236	670	71	42	113



13.3 I risultati degli alunni stranieri

Il cronico e sensibile divario nel successo scolastico fra gli alunni italiani e gli stranieri si è manifestato anche nel 2024/25.

Nella scuola secondaria di primo grado il tasso di insuccesso degli allievi stranieri è cambiato poco rispetto all'anno scolastico precedente, passando dal 4,3% delle classi prime al 4,4% e dal 3,6% al 3,5% nel triennio. Nella scuola secondaria di secondo grado è aumentato, rispetto all'anno scolastico precedente, il tasso di insuccesso degli studenti stranieri nelle classi prime (da 32,8% a 34,5%), mentre è migliorato nel quinquennio (da 23,9% a 23,5% di bocciature).

RAFFRONTO FRA I TASSI DI INSUCCESSO DEGLI STRANIERI E LA MEDIA PROVINCIALE a.s. 2024/25

		ALLIEVI STRANIERI	MEDIA PROVINCIALE
SC. SECONDARIA DI I GRADO	Classi prime	4,4%	1,9%
	Triennio	3,5%	1,5%
SC. SECONDARIA DI II GRADO	Classi prime	34,5%	18,5%
	Quinquennio	23,5%	11,3%

I risultati degli alunni stranieri nella scuola secondaria di I grado a.s. 2024/25

Nel 2024/25 il numero complessivo degli alunni stranieri iscritti nella scuola secondaria di primo grado è aumentato di 11 unità; la percentuale dei non ammessi è rimasta pressoché stabile (3,5%, meno 0,1 punti percentuali), un valore molto più basso rispetto al 7,1% del 2014/15. Come anche nella popolazione scolastica complessiva, i risultati dei maschi sono sempre peggiori di quelli delle femmine, con percentuali di non ammessi rispettivamente di 4,5% e 2,4%.

ALUNNI STRANIERI NON AMMESSI NELLA SCUOLA SECONDARIA DI I GRADO a.s. 2024/25

CLASSE 1 ^a		CLASSE 2 ^a		CLASSE 3 ^a		TOTALE (*)		
tot. alunni	alunni non ammessi	tot. alunni	alunni non ammessi	tot. alunni	alunni non ammessi	tot. alunni	alunni non ammessi	% insuccesso
1.103	48	1.060	37	957	25	3.120	110	3,5%

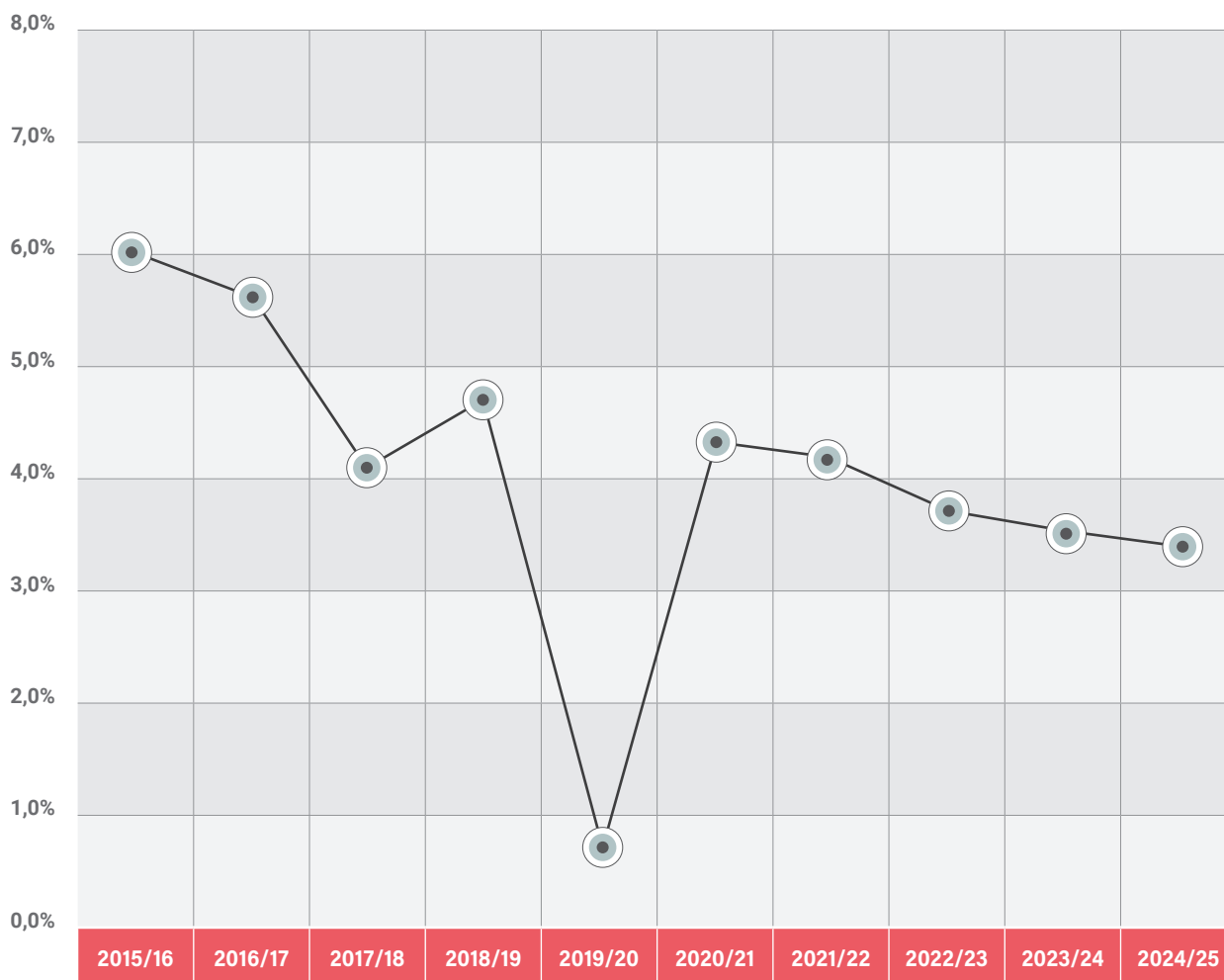
(*) A seguito della mobilità nel corso dell'a.s., il numero totale di alunni qui riportato (rilevato alla fine dell'a.s.) può non corrispondere a quello rilevato all'inizio dell'a.s. e pubblicato sull'edizione precedente dell'Annuario.

MASCHI			FEMMINE		
totale	non ammessi	% insuccesso	totale	non ammessi	% insuccesso
1.679	76	4,5%	1.441	34	2,4%



Variazione dei tassi di insuccesso degli alunni stranieri nella scuola secondaria di I grado

A.S.	% NON AMMESSI
2015/16	6,0%
2016/17	5,6%
2017/18	4,1%
2018/19	4,8%
2019/20	0,9%
2020/21	4,2%
2021/22	4,1%
2022/23	3,8%
2023/24	3,6%
2024/25	3,5%





I risultati degli alunni stranieri negli istituti secondari di II grado

Il tasso di insuccesso degli alunni stranieri nella scuola secondaria di secondo grado è sceso dal 23,9% al 23,5%, dopo avere toccato la punta massima del 27,5% nel 2020/21, di rimbalzo rispetto 2019/20, quando la "sanatoria" dovuta alla pandemia l'aveva fatto crollare ai minimi termini. La percentuale dei non ammessi è più alta nelle classi prime (34,5%) e cala negli anni successivi: 25,1% in seconda, 22,1% in terza, 11,9% in quarta e 8,5% in quinta.

Anche fra gli stranieri sono rimarchevoli le differenze fra le tre aree.

Nell'area liceale il tasso di insuccesso è passato, nell'a.s. 2024/25 dal 14,4% al 17,2%, in quella tecnica dal 26,4% al 24,9% e in quella professionale dal 25,6% al 24,8%. In generale la percentuale di insuccesso è più elevata fra i maschi che tra le femmine, ad eccezione dei licei.

ALUNNI STRANIERI NON AMMESSI a.s. 2024/25

	CLASSE 1^		CLASSE 2^		CLASSE 3^		CLASSE 4^		CLASSE 5^	
	tot. alunni	tot. non ammessi	tot. alunni	tot. non ammessi	tot. alunni	tot. non ammessi	tot. alunni	tot. non ammessi	tot. alunni	tot. non ammessi
AREA LICEALE	151	45	126	20	153	20	81	10	60	3
AREA TECNICA	316	127	235	51	220	55	144	12	125	14
AREA PROFESSIONALE	431	138	377	114	316	77	245	34	133	10
TOTALE	898	310	738	185	689	152	470	56	318	27
PERCENTUALE		34,5%		25,1%		22,1%		11,9%		8,5%

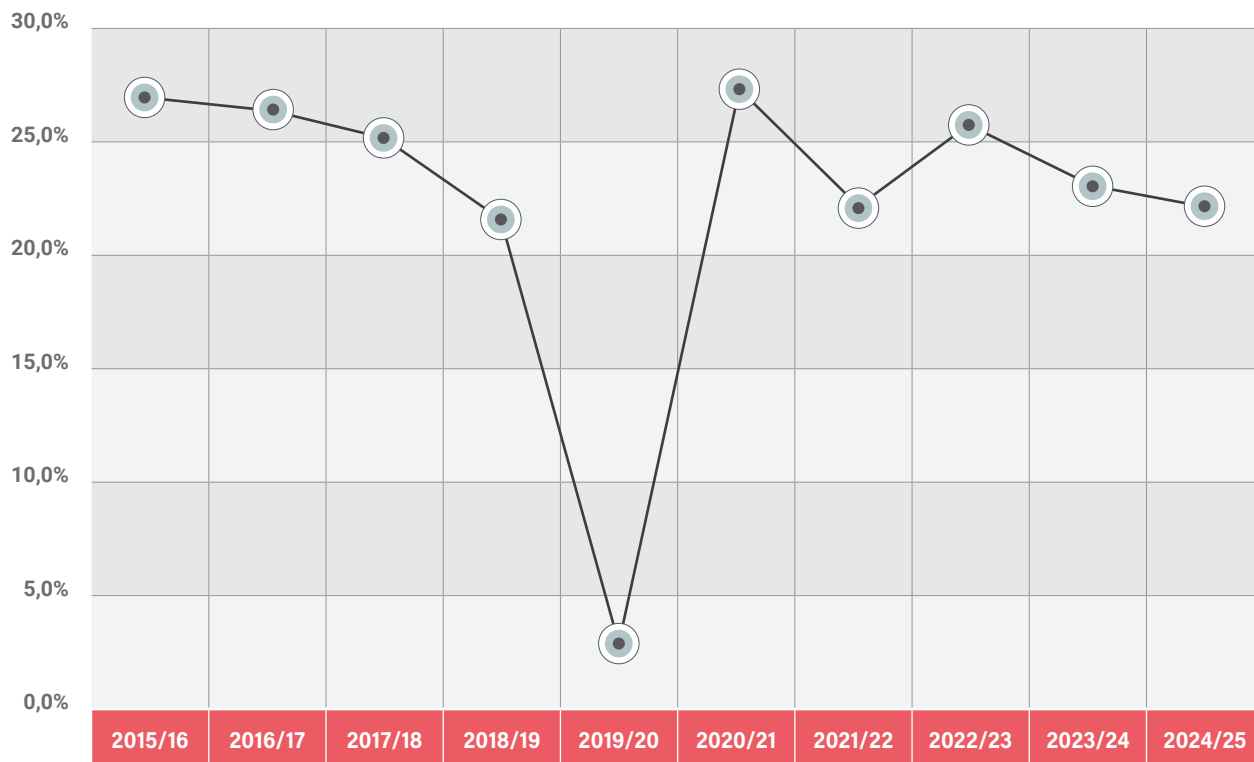
MASCHI E FEMMINE

	totale maschi	totale femm.	insucc. maschi	insucc. femm.	% insucc. maschi	% insucc. femm.	totale alunni	totale insucc.	% totale
AREA LICEALE	184	386	29	69	15,8%	17,9%	570	98	17,2%
AREA TECNICA	637	403	172	87	27,0%	21,6%	1.040	259	24,9%
AREA PROFESSIONALE	861	641	254	119	29,5%	18,6%	1.502	373	24,8%
TOTALE	1.682	1.430	455	275	27,1%	19,2%	3.112	730	23,5%



Variatione dei tassi di insuccesso degli alunni stranieri nella scuola secondaria di II grado

A.S.	% NON AMMESSI
2015/16	26,9%
2016/17	26,8%
2017/18	25,0%
2018/19	22,8%
2019/20	3,2%
2020/21	27,5%
2021/22	22,9%
2022/23	25,4%
2023/24	23,9%
2024/25	23,5%





13.4 I risultati nella scuola non statale

Nelle scuole secondarie di primo grado non statali i tassi di insuccesso, solitamente inferiori a quelli delle statali, sono stati dello 0,3% a fronte dell'1,5% delle statali. Nelle scuole secondarie di secondo grado non statali, quasi tutte afferenti all'area liceale, il tasso di insuccesso è stato del 2,9%, a fronte di un tasso di insuccesso nei licei statali del 6,2%.

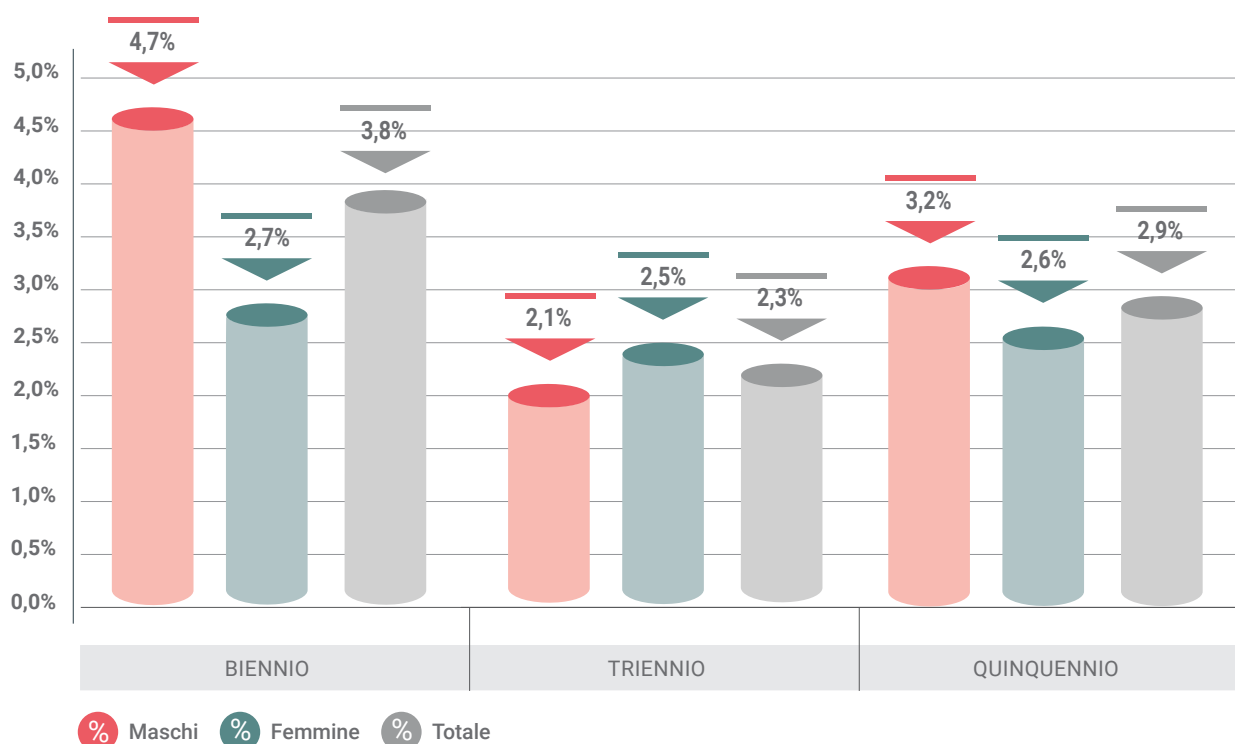
RISULTATI NELLA SCUOLA SECONDARIA DI I GRADO - ALUNNI NON AMMESSI - a.s. 2024/25

	CLASSE 1 [^]	CLASSE 2 [^]	CLASSE 3 [^]	TOTALE
alunni non ammessi	0,6%	0,0%	0,5%	0,3%

SCUOLA	CLASSE 1 [^]		CLASSE 2 [^]		CLASSE 3 [^]		TOTALE		
	alunni iscritti	alunni non ammessi	alunni iscritti	alunni non ammessi	alunni iscritti	alunni non ammessi	alunni iscritti	alunni non ammessi	%
BIBBIANO - M. Ausiliatrice	49	0	46	0	53	0	148	0	0,0%
S. ANTONINO - V. Spallanzani	27	0	41	0	16	0	84	0	0,0%
CORREGGIO - S.Tomaso d'Aquino	25	0	46	0	37	0	108	0	0,0%
GUASTALLA - S. Orsola	13	0	20	0	17	0	50	0	0,0%
RE - San Vincenzo	38	0	40	0	45	0	123	0	0,0%
RE - IEXS	24	1	16	0	26	1	66	2	3,0%
TOTALE	176	1	209	-	194	1	579	2	0,3%

RISULTATI NELLA SCUOLA SECONDARIA DI II GRADO - ALUNNI NON AMMESSI - a.s. 2024/25

	BIENNIO	TRIENNIO	QUINQUENNIO
MASCHI	4,7%	2,1%	3,2%
FEMMINE	2,7%	2,5%	2,6%
TOTALE	3,8%	2,3%	2,9%





SCUOLA	CLASSE 1 [^]		CLASSE 2 [^]		CLASSE 3 [^]		CLASSE 4 [^]		CLASSE 5 [^]		TOTALE		
	tot. alunni	alunni respinti	tot. alunni	alunni respinti	tot. alunni	alunni respinti	tot. alunni	alunni respinti	tot. alunni	alunni respinti	tot. alunni	alunni respinti	%
CORREGGIO - "S. Tomaso" - liceo scienze umane	4	1	10	-	10	-	13	-	14	-	51	1	2,0%
CORREGGIO - "S. Tomaso" - liceo scienze umane opz. economico sociale	10	-	16	1	15	-	11	-	12	-	64	1	1,6%
RE - IESS - liceo linguistico	12	-	10	-	8	-	15	-	7	-	52	-	0,0%
RE - IESS - liceo sc. applicate	16	1	4	2	18	2	21	-	19	-	78	5	6,4%
RE - IESS - liceo sc. umane opzione economico-sociale	24	1	-	-	-	-	-	-	-	-	24	1	4,2%
RE - IEXS - liceo scienze umane	15	1	26	-	18	-	33	2	41	1	133	4	3,0%
RE - IEXS - liceo scienze applicate	8	1	20	-	11	-	15	-	13	2	67	3	4,5%
RE - IEXS - informatica	18	1	7	-	17	-	10	1	11	-	63	2	3,2%
S.ILARIO - "S. Gregorio" - liceo scienze umane	7	-	7	-	6	-	11	1	7	-	38	1	2,6%
S.ILARIO - "S. Gregorio" - liceo scienze umane	9	-	15	-	11	-	10	-	11	-	56	-	0,0%
TOTALE	123	6	115	3	114	2	139	4	135	3	626	18	2,9%

RISULTATI NELLA SCUOLA SECONDARIA DI II GRADO - MASCHI E FEMMINE - a.s. 2024/25


SCUOLA	MASCHI			FEMMINE		
	totali	non ammessi	%	totali	non ammessi	%
CORREGGIO - "S. Tomaso" - liceo scienze umane	11	1	9,1%	40	-	0,0%
CORREGGIO - "S. Tomaso" - liceo scienze umane opz. economico sociale	30	-	0,0%	34	1	2,9%
RE - I.E.S.S. - liceo linguistico	16	-	0,0%	36	-	0,0%
RE - I.E.S.S. - liceo sc. applicate	57	3	5,3%	21	2	9,5%
RE - I.E.S.S. - liceo scienze umane opzione economico sociale	12	1	8,3%	12	-	0,0%
RE - IEXS - liceo scienze umane	57	2	3,5%	76	2	2,6%
RE - IEXS - liceo scienze applicate	36	1	2,8%	31	2	6,5%
RE - IEXS - informatica	60	1	1,7%	3	1	33,3%
S. ILARIO - "S. Gregorio" - liceo scientifico	25	1	4,0%	13	-	0,0%
S. ILARIO - "S. Gregorio" - liceo scienze umane	13	-	0,0%	43	-	0,0%
TOTALE	317	10	3,2%	309	8	2,6%



SEZIONE 2

DISABILITÀ E DSA A SCUOLA





DISABILITÀ E DSA A SCUOLA

L'integrazione scolastica degli alunni con disabilità rappresenta un punto di forza del modello italiano di istruzione. In Italia, infatti, gli studenti con disabilità e quelli con BES (Bisogni Educativi Speciali) sono inseriti nell'istruzione ordinaria, a differenza di quanto accade in altri paesi europei. In Germania, per esempio, ma anche in Austria e in Francia esistono scuole speciali che curano l'istruzione di alunne e alunni con disabilità.

La normativa italiana¹ distingue tre grandi tipologie di BES:

- **Disabilità accertata e certificata con criteri medico-sanitari dall'ASL (neuropsichiatria infantile) o da enti accreditati.** La certificazione in questi casi riguarda deficit sensoriali, motori o neurologici quali i disturbi dello spettro autistico, la sindrome di Down, l'handicap visivo o uditivo ed è regolamentata dalla legge 104/92. Chi ha questa certificazione ha diritto ad un/una insegnante di sostegno e ad un Piano Educativo Individualizzato (PEI).
- **Disturbi evolutivi specifici quali i disturbi specifici dell'apprendimento (DSA, ovvero dislessia, discalculia, disgrafia e disortografia), regolamentati dalla legge 170/2010 e certificati, anche in questo caso, dall'ASL o da enti accreditati, ma anche l'ADHD, ovvero la sindrome da deficit di attenzione e iperattività; queste certificazioni, che generalmente avvengono dopo la classe seconda-terza della scuola primaria, quando è stato completato il processo di insegnamento di lettura, scrittura e calcolo, non danno diritto ad un sostegno a scuola in termini di personale aggiuntivo dedicato. La scuola redige un Piano Didattico Personalizzato (PDP).**
- **Svantaggi anche temporanei di alunni che provengono da un contesto socio-economico, linguistico o culturale tale da manifestare difficoltà nell'ambiente scolastico o dell'apprendimento. I docenti o il consiglio di classe possono certificare queste particolari situazioni e redigere, anche in questo caso, un PDP. La normativa "estende il campo di intervento e di responsabilità di tutta la comunità educante all'intera area dei Bisogni Educativi Speciali (BES), comprendente: svantaggio sociale e culturale, disturbi specifici di apprendimento e/o disturbi evolutivi specifici, difficoltà derivanti dalla non conoscenza della cultura e della lingua italiana perché appartenenti a culture diverse".²**

⁽¹⁾ Direttiva ministeriale MIUR del 27/12/2012

⁽²⁾ Circolare Ministeriale n. 8 del 6 marzo 2013

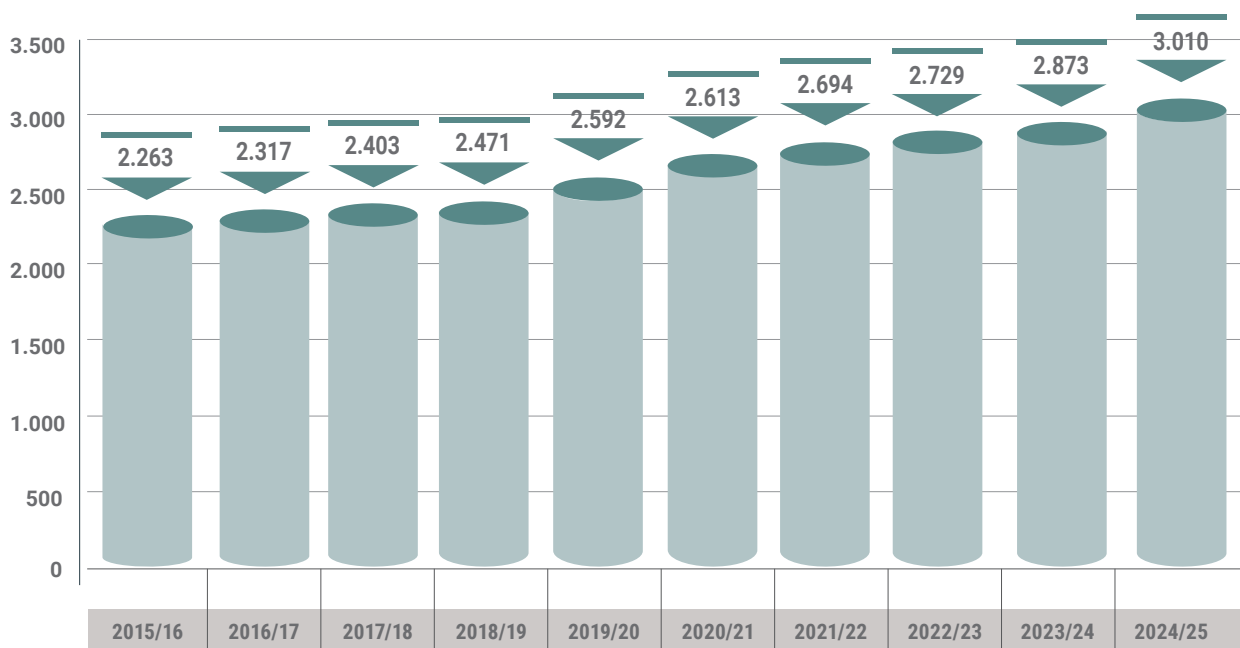


1 Studenti con disabilità

Studenti con disabilità negli ultimi anni

In provincia di Reggio Emilia, nelle scuole statali del primo e secondo ciclo gli studenti con disabilità certificata ai sensi della legge 104/92 negli ultimi dieci anni scolastici sono cresciuti di un terzo, passando da 2.263 a 3.010 (+747, +33%)³.

Studenti con disabilità nelle scuole statali in provincia di Reggio Emilia



Nel confronto regionale emerge come la nostra provincia sia la seconda dopo Ferrara per presenza percentuale di alunni con disabilità nelle scuole statali, dalla scuola dell'infanzia al secondo ciclo.

TOTALE ALUNNI E ALUNNI CON DISABILITÀ NELLA SCUOLA STATALE IN EMILIA-ROMAGNA (SCUOLA DELL'INFANZIA, PRIMO E SECONDO CICLO, A.S. 2024/25)

PROVINCIA	Alunni	Di cui alunni con disabilità	%
Bologna	113.087	4.471	3,95%
Ferrara	38.190	2.004	5,25%
Forlì-Cesena	51.199	1.767	3,45%
Modena	91.849	4.214	5,59%
Parma	54.352	2.147	3,95%
Piacenza	35.626	1.581	4,44%
Ravenna	44.874	2.213	4,93%
Reggio Emilia	61.755	3.097	5,01%
Rimini	40.105	1.862	4,64%
TOTALE	531.037	23.356	4,40%

Fonte: Ministero dell'Istruzione e del Merito, Ufficio scolastico per l'Emilia-Romagna

⁽³⁾ Annuario della Scuola Reggiana



Maschi e femmine con disabilità

Dai dati nazionali emerge una quota maggiore di maschi rispetto alle femmine tra gli studenti con disabilità. Se la popolazione scolastica complessiva nel 2022/23 era formata dal 48,5% di femmine, tra gli studenti con disabilità questa quota era del 27,9%⁴. Anche a livello provinciale vi è una prevalenza di maschi tra gli alunni con disabilità certificata: dai dati dell'Ausl di Reggio Emilia emerge infatti una percentuale del 69,1% di maschi tra i soggetti con trattamento di integrazione scolastica ai sensi della l. 104/92.

Disabilità, successo e insuccesso scolastico

Nella scuola dell'infanzia la percentuale degli alunni con disabilità aumenta con l'aumentare dell'età. Tra i pochi bambini che continuano a frequentare la scuola dell'infanzia oltre i sei anni d'età, nel 70,2% dei casi si tratta di bambini portatori di una qualche disabilità⁵.

ALUNNI CON DISABILITÀ E TOTALE ALUNNI PER ETÀ NELLA SCUOLA DELL'INFANZIA A.S. 2022/23 - DATI NAZIONALI

Età	Alunni con disabilità	Totale alunni	% alunni con disabilità
< 3 anni	519	57.776	0,9%
3 anni	7.349	384.054	1,9%
4 anni	12.132	416.624	2,9%
5 anni	13.771	409.107	3,4%
6 anni e più	3.411	4.857	70,2%

Fonte: MIM, Ufficio di Statistica, settembre 2024 *non è incluso il totale alunni della provincia di Bolzano

Nota: per la provincia di Bolzano non è disponibile il dettaglio degli alunni con disabilità per età

Successivi anni scolastici: primo e secondo ciclo

Prendendo in esame i passaggi da un anno scolastico al successivo – nello specifico dall'a.s. 2021/22 al 2022/23 – si nota che nel passaggio dal primo al secondo grado si registra un notevole calo di iscritti con disabilità (-23%): se, infatti, i licenziati con disabilità nel 2021/22 erano 248, l'anno successivo si ritrovano iscritti alla scuola secondaria di secondo grado solamente 191 di essi.

La popolazione scolastica senza disabilità mostra, invece, una dinamica diversa: essa infatti segna, nelle classi prime delle secondarie di secondo grado, numeri superiori ai diplomati dell'anno precedente – un dato che include anche i non ammessi dell'anno precedente – e un calo invece negli anni scolastici successivi fino alla maturità.

⁽⁴⁾ Fonte: MIM, Ufficio di statistica, I principali dati relativi agli alunni con disabilità, settembre 2024

⁽⁵⁾ Fonte: Ministero dell'Istruzione e del Merito, I principali dati relativi agli alunni con disabilità, a.s. 2022/23, settembre 2024



TASSI DI PASSAGGIO TOTALE STUDENTI					TASSI DI PASSAGGIO SOLO STUDENTI CON DISABILITÀ			
PRIMARIA	Totale alunni 21/22	Totale alunni 22/23	Differenza Passaggio	Tassi di Passaggio	Totale alunni 21/22	Totale alunni 22/23	Differenza Passaggio	Tassi di Passaggio
I	4.362	4.025	-	-	146	133	-	-
II	4.357	4.413	51	1,2%	170	188	42	28,8%
III	4.547	4.351	-6	-0,1%	227	208	38	22,4%
IV	4.719	4.553	6	0,1%	225	262	35	15,4%
V	4.831	4.719	0	0,0%	276	251	26	11,6%
SEC. I GRADO								
I	5.156	4.851	20	0,4%	257	258	-18	-6,5%
II	5.183	5.192	+36	0,7%	236	256	-1	-0,4%
III	5.195	5.188	5	0,1%	248	232	-4	-1,7%
SEC. II GRADO								
I	5.391	5.371	176	3,4%	169	191	-57	-23,0%
II	4.602	4.844	-547	-10,1%	191	200	31	-18,3%
III	4.715	4.349	-253	-5,5%	190	180	-11	-5,8%
IV	4.224	4.149	-566	-12,0%	205	180	-10	-5,3%
V	3.908	3.814	-410	-9,7%	150	190	-15	-7,3%

Dati riferiti alla provincia di Reggio Emilia
Fonte: Annuario della Scuola Reggiana

Si può concludere, da questi dati, che gli studenti con disabilità mostrino una maggiore tendenza "all'abbandono scolastico" al termine del primo ciclo di istruzione (-23% di iscritti alle classi prime della secondaria di secondo grado rispetto ai licenziati dell'anno precedente) nel confronto con il totale degli studenti, il cui tasso di passaggio inizia a calare a partire dalla classe seconda della secondaria di secondo grado.

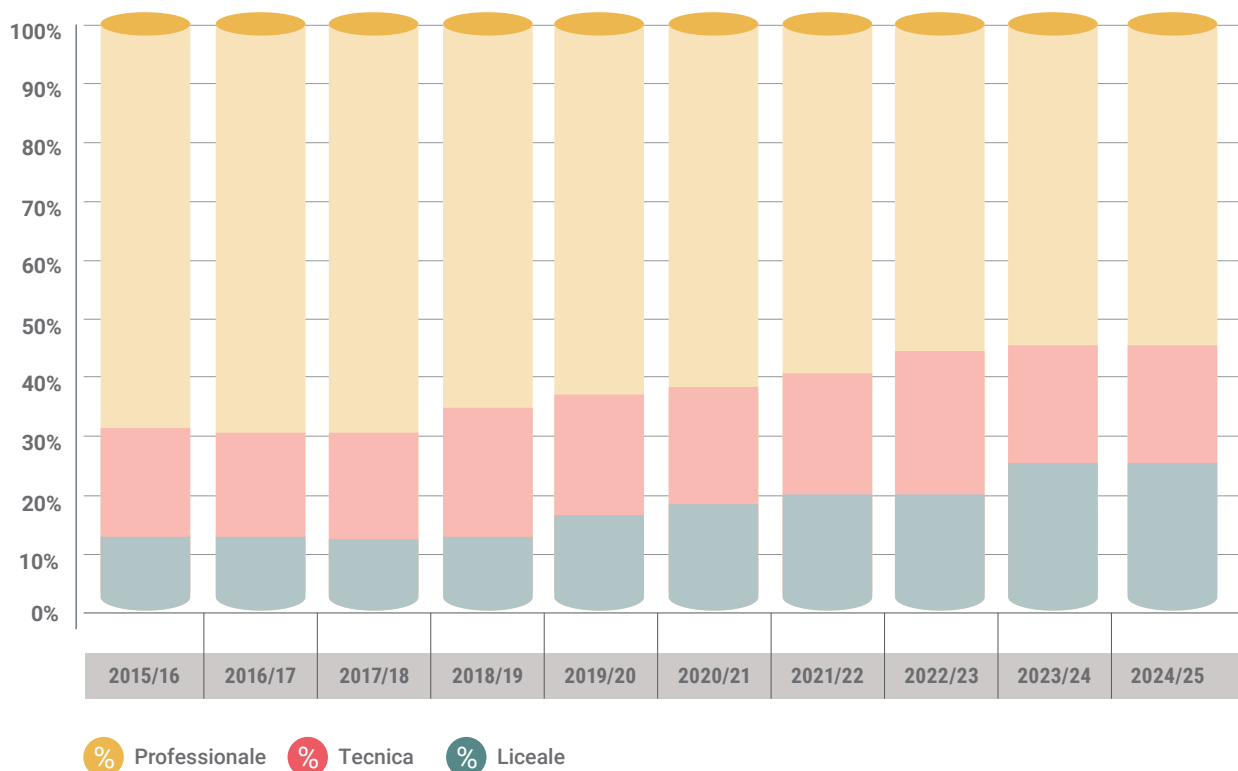
Non va dimenticato, in questo contesto, che una buona parte degli studenti con disabilità, avendo passato un anno in più degli altri alla scuola dell'infanzia, arriva alla licenza di scuola secondaria di primo grado con la necessità di fare un solo altro anno di istruzione per assolvere l'obbligo scolastico.



Studenti con disabilità per area di studio

Fino a pochi anni fa quasi 7 studenti con disabilità su 10 nella scelta della scuola secondaria di secondo grado si iscrivevano ad una scuola professionale. Oggi questa quota è scesa a poco più della metà, mentre poco meno della metà sceglie un indirizzo liceale o tecnico.

Studenti con disabilità per area di studio - provincia di Reggio Emilia



In termini assoluti, negli ultimi dieci anni gli studenti con disabilità sono raddoppiati nei licei, passando da 109 a 223, e quasi raddoppiati anche nei tecnici (da 125 a 212), mentre quelli negli indirizzi professionali hanno continuato a oscillare tra 503 e 592.

STUDENTI CON DISABILITÀ PER AREA DI STUDIO-PROVINCIA DI REGGIO EMILIA

	LICEALE	TECNICA	PROFESSIONALE	TOTALE
2015/16	109	125	503	737
2016/17	112	123	536	771
2017/18	109	138	568	815
2018/19	125	141	587	853
2019/20	149	152	561	862
2020/21	174	153	592	919
2021/22	181	164	560	905
2022/23	199	185	557	941
2023/24	225	190	530	945
2024/25	223	212	521	956

Fonte: Annuario della Scuola Reggiana



Quota di stranieri tra gli studenti con disabilità

Nell'a.s. 2022/23, la percentuale di alunni stranieri con disabilità sul totale degli alunni con disabilità è stata del 15,8% a livello nazionale e del 26,4% in Emilia-Romagna. Essendo la percentuale degli studenti stranieri sul totale degli studenti inferiori a tali quote (rispettivamente dell'11,2% e 18,4% a livello nazionale e regionale), tra gli studenti con disabilità la quota di stranieri è maggiore rispetto alla quota di stranieri nella popolazione scolastica complessiva. A livello provinciale, anche tra gli utenti presi in carico dal Servizio di Neuropsichiatria Infantile e dell'Adolescenza (NPIA) di Reggio Emilia, studenti con trattamento di integrazione scolastica ai sensi della legge 104, la quota di stranieri (30,9%) è superiore alla loro presenza nella popolazione scolastica complessiva. Analogamente è più alta la percentuale di disabilità tra la popolazione degli alunni stranieri (5,6%) rispetto a quella italiana (3,5%).

2 Studenti con DSA e ADHD

Agli alunni con disabilità vanno aggiunti quelli con Disturbi Specifici dell'Apprendimento (DSA), certificati ai sensi della legge 170/2010 che in Emilia-Romagna nel 2022/23 erano il 7,4% del totale degli alunni, un dato stabile rispetto all'anno precedente. Gli alunni con questo tipo di certificazione sono saliti, a livello nazionale, da 337.602 nel 2021/22 a 354.569 nell'anno scolastico successivo (+5%) e rappresentano ora il 6,7% del totale degli studenti italiani nelle scuole secondarie di primo grado e il 7,1% di quelli del secondo ciclo⁶.

Tra l'utenza del Servizio di Neuropsichiatria Infantile e dell'Adolescenza (NPIA) dell'Ausl di Reggio Emilia, i casi che riguardano i disturbi di apprendimento sono in crescita (da 1.744 nel 2022 a 1.940 nel 2024, +11,2%), e ancora di più quelli con diagnosi ADHD, passati da 314 a 467 nel medesimo lasso temporale (+48,7%)⁷.

Anche i DSA e l'ADHD risultano più segnalati tra la popolazione scolastica maschile che tra quella femminile: il rapporto di segnalazioni DSA relative a studenti maschi è del 64% contro il 36% di studentesse⁸, mentre per l'ADHD l'utenza del servizio di NPIA dell'Emilia-Romagna è composta all'84% da maschi e dal 16% di femmine⁹.

DSA, SUCCESSO E INSUCCESSO SCOLASTICO								
TASSI DI PASSAGGIO TOTALE STUDENTI DATI NAZIONALI					TASSI DI PASSAGGIO SOLO DSA DATI NAZIONALI			
PRIMARIA	Totale alunni 21/22	Totale alunni 22/23	Differenza Passaggio	Tassi di Passaggio	Alunni con DSA 21/22	Alunni con DSA 22/23	Differenza Passaggio	Tassi di Passaggio
I	496.737	490.661	-	-	7.875	8.578	-	-
II	514.787	502.768	6.031	1,2%	15.677	16.587	8.712	110,6%
III	525.758	521.625	6.838	1,3%	23.044	23.303	7.626	48,6%
SEC. I GRADO								
I	550.114	539.735	13.977	2,7%	31.116	31.296	8.252	-35,8%
II	556.804	552.631	2.517	0,5%	36.836	37.840	6.724	-21,6%
III	563.255	558.492	1.688	0,3%	39.463	41.454	4.618	-12,5%
SEC. II GRADO								
I	581.484	589.208	25.953	4,6%	38.383	41.549	2.086	-5,3%
II	545.419	545.042	-36.442	-6,3%	36.827	40.431	2.048	-5,3%
III	544.277	535.466	-9.953	-1,8%	37.613	38.106	1.279	-3,5%
IV	517.762	507.740	-36.537	-6,7%	34.808	36.421	-1.192	-3,2%
V	518.384	517.290	-472	-0,1%	31.054	33.592	-1.216	-3,5%

(6) Fonte: MIM, Ufficio di statistica, I principali dati relativi agli alunni con DSA, settembre 2024

(7) Fonte: Ausl Reggio Emilia

(8) Fonte: Ufficio Scolastico Regionale per l'Emilia-Romagna, Segnalazioni di Disturbi Specifici di Apprendimento nelle scuole dell'Emilia-Romagna a.s. 2020/21

(9) Fonte: Regione Emilia-Romagna, Disturbo da Deficit di Attenzione e Iperattività (ADHD) in età evolutiva, senza data



Riguardo al percorso scolastico degli alunni con DSA, dai dati ministeriali risulta un calo degli iscritti che inizia alla seconda classe della secondaria di secondo grado, quando gli alunni, considerando anche i tassi di bocciatura, iniziano ad abbandonare la scuola avendo compiuto l'obbligo scolastico. Per quanto riguarda invece i soli alunni con DSA, l'abbandono scolastico sembra spostarsi di due anni in avanti, ovvero alla classe quarta e quinta.

Disabilità e DSA: differenza tra le scuole statali e le scuole paritarie

Vale la pena sottolineare come le percentuali di studenti con disabilità siano superiori nelle scuole statali rispetto alle private, mentre per quanto riguarda gli studenti con DSA vale l'esatto contrario, essendo le percentuali di alunni con DSA sul totale degli alunni più alte nelle scuole non statali rispetto a quelle statali in ogni ordine e grado.

ALUNNI CON DISABILITÀ E CON DSA NELLE SCUOLE STATALI E NON STATALI A.S. 2022/23-SCUOLE DEL TERRITORIO NAZIONALE

	Alunni con disabilità	TOTALE alunni	% alunni con disabilità	Alunni con DSA	TOTALE alunni	% alunni con DSA
Infanzia statale	27.049	811.559	3,33%	-	-	-
Infanzia non statale	10.515	476.239	2,21%	-	-	-
Primaria statale	122.389	2.270.806	5,39%	44.154	1.394.628	3,17%
Primaria non statale	6.597	216.830	3,04%	5.264	131.739	4,00%
Sec. I grado statale	80.917	1.563.124	5,18%	101.737	1.563.124	6,51%
Sec. I grado non statale	3.298	104.694	3,15%	10.473	104.694	10,00%
Sec. II grado statale	86.013	2.534.801	3,39%	174.274	2.534.801	6,88%
Sec. II grado non statale	3.197	180.085	1,78%	18.667	180.085	10,37%

Nota: per gli alunni con DSA, in riferimento alla scuola primaria, vengono riportati i dati riferiti solamente alle classi III, IV e V
Fonte: MIM, Ufficio di statistica, *I principali dati relativi agli alunni con disabilità, settembre 2024 e I principali dati relativi agli alunni con DSA, settembre 2024*



3 Dati finanziari

La legge regionale 26/2001 attribuisce ai Comuni la competenza in materia di servizi a favore degli studenti con disabilità per ogni ordine di scuola, dall'infanzia alle scuole secondarie di secondo grado.

Gli interventi diretti a garantire il diritto alla piena inclusione e all'integrazione nel sistema scolastico e formativo di alunni con disabilità vengono attivati nel quadro di Accordi di programma, stipulati fra enti locali, organi scolastici e AUSL, finalizzati ad una programmazione coordinata dei servizi scolastici con quelli sanitari, socio-assistenziali e altre attività gestite sul territorio da enti pubblici e privati. Nell'ambito di questi Accordi, in particolare, è previsto che i Comuni, "nei limiti delle proprie disponibilità e sulla base del piano educativo individualizzato predisposto con l'Amministrazione scolastica e le Aziende Unità sanitarie locali" provvedano "agli interventi diretti ad assicurare l'accesso e la frequenza al sistema scolastico e formativo attraverso la fornitura di servizi di trasporto speciale, di materiale didattico e strumentale, nonché di personale aggiuntivo provvisto dei requisiti di legge e destinato a favorire e sviluppare l'autonomia e la capacità di comunicazione".¹⁰

La spesa sostenuta dagli enti locali della provincia di Reggio Emilia per l'inclusione scolastica di bambini e alunni con disabilità nell'a.s. 2022/23 è ammontata complessivamente a 15.621.622,14 euro, la gran parte della quale (l'86,4%) per coprire le spese del personale educativo. La quota maggiore di spesa che gli enti locali hanno affrontato ha riguardato, inoltre, le scuole primarie e i servizi 3-6, che congiuntamente hanno assorbito il 60% della spesa complessiva¹¹.

SPESA SOSTENUTA DAGLI EELL DELLA PROVINCIA DI REGGIO EMILIA PER L'INCLUSIONE SCOLASTICA DEI BAMBINI E ALUNNI CON DISABILITÀ CERTIFICATA AI SENSI DELLA L.104/92

	Personale per l'assistenza educativa, per l'autonomia e la comunicazione personale (in orario scolastico)	Servizi di qualificazione scolastica e di supporto del servizio di istruzione (in orario scolastico)	Trasporto scolastico speciale	Fornitura ausili
0-3 servizi educativi	704.332,38 €	-	-	-
3-6 servizi infanzia	4.245.315,82 €	-	8.364,65 €	1.136,07
Primarie	4.072.676,86 €	124.951,40 €	125.968,03 €	11.574,42 €
Secondarie di I grado	2.044.748,24 €	81.529,02 €	124.293,10 €	10.460,98 €
Secondarie di II grado	2.432.557,21 €	20.000,00 €	477.194,74 €	693,00 €
leFP	4.000,00 €	-	1.910,00 €	-
TOTALE DI COLONNA	13.503.630,51 €	226.480,42 €	737.730,52 €	23.864,47 €
%	86,4%	1,4%	4,7%	0,2%

la tabella segue a pag 124

⁽¹⁰⁾ Art. 5 comma 3 lett. a) della legge regionale 26/2001

⁽¹¹⁾ I contributi della Provincia di Reggio Emilia ai Comuni sono stati, nell'anno scolastico 2022/23, di 1.266.159 euro di fondi statali per l'inclusione scolastica degli alunni con disabilità frequentanti la scuola secondaria di secondo grado e con disabilità sensoriale per alunni di ogni grado di istruzione, a cui si sono aggiunti 254.196,32 euro di fondi regionali destinati al trasporto ordinario e speciale.


SPESA SOSTENUTA DAGLI EELL DELLA PROVINCIA DI REGGIO EMILIA PER L'INCLUSIONE SCOLASTICA DEI BAMBINI E ALUNNI CON DISABILITÀ CERTIFICATA AI SENSI DELLA L.104/92

	Servizio pre e post orario scolastico tramite personale educativo e/o servizio civile	Attività extrascolastiche (es. campi estivi)	Altri servizi (centro educativo pomeridiano, psicologico, assistenza individualizzata sullo scuolabus, Mavarte, OSS)	Costo complessivo del servizio a carico degli EELL	%
0-3 servizi educativi	51.659,00 €	5.538,81 €	-	761.530,19 €	4,9%
3-6 servizi infanzia	44.100,00 €	60.166,94 €	4.830,00 €	4.363.913,48 €	27,9%
Primarie	82.415,65 €	531.731,46 €	158.211,68 €	5.007.529,50 €	32,1%
Secondarie di I grado	3.150,00 €	201.883,88 €	23.032,05 €	2.489.097,27 €	15,9%
Secondarie di II grado	-	44.484,49 €	18.712,26 €	2.993.641,70 €	19,2%
IeFP	-	-	-	5.910,00 €	0,0%
TOTALE DI COLONNA	181.324,65 €	843.805,58 €	104.785,99 €	15.621.622,14 €	100,0%
%	1,2%	5,4%	0,7%	100,0%	

3.3 Progetto Tutor

Dalla fine degli anni '90 ad oggi, la Provincia di Reggio Emilia ha promosso il "progetto Tutor L.104". Tale intervento assicura la presenza, nelle scuole secondarie di secondo grado, di tutor, ovvero giovani che svolgono a scuola, a casa e nel tempo libero un ruolo di sostegno "amicale" nei confronti dello studente con disabilità. Dal 2016 ad oggi la Provincia di Reggio Emilia ha affidato la gestione del progetto tutor all'IPS "Galvani-Iodi" di Reggio Emilia, in qualità di scuola capofila.

La tabella che segue indica le risorse che, nel triennio 2022-2025, la Provincia di Reggio Emilia ha destinato al progetto, il numero di ragazzi tutor assegnati e il numero di scuole secondarie di secondo grado interessate dal progetto. Le scuole sono sia pubbliche che private e si trovano nel territorio reggiano ed in alcuni casi anche in quello modenese nel caso in cui siano frequentate da studenti residenti in comuni reggiani.

PROGETTO TUTOR 2022-2025

ANNO SCOLASTICO	Numero Tutor assegnati	Numero di scuole pubbliche e private finanziate	Costo del progetto
2022/2023	176	25	143.356,34 €
2023/2024	93	24	75.705,07 €
2024/2025	73	24	59.473,94 €

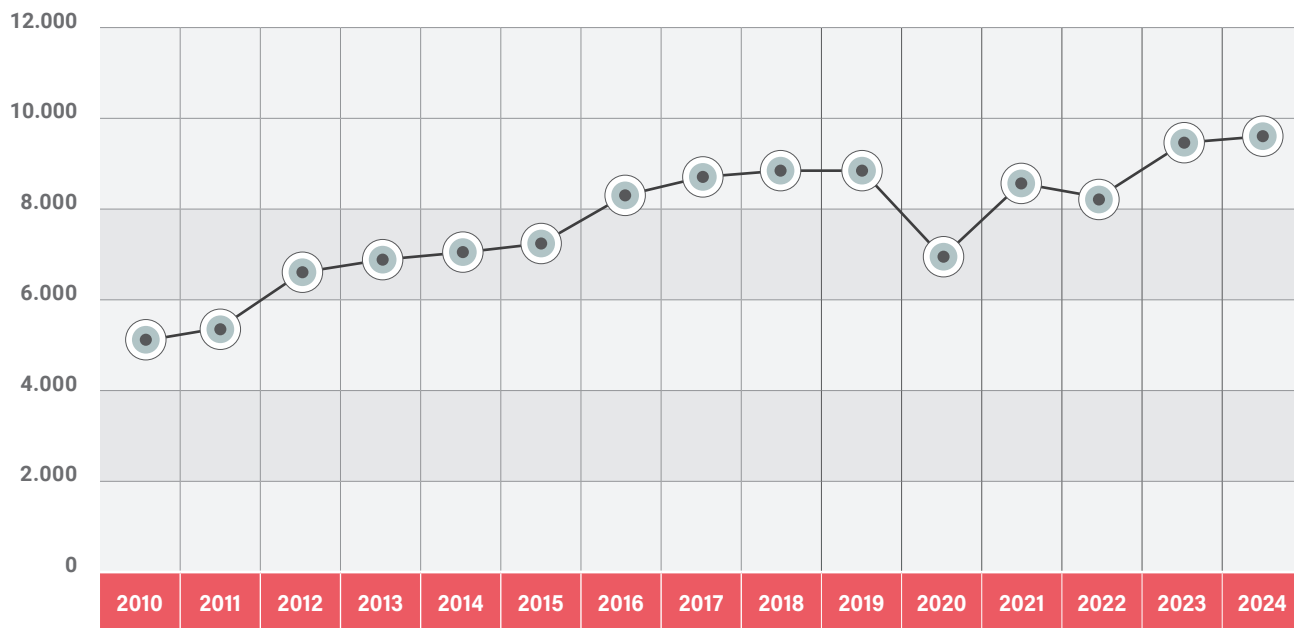
A causa dell'emergenza epidemiologia da Covid-19, nell'a.s. 2022-2023 la Provincia di Reggio Emilia, ha messo a disposizione risorse aggiuntive al fine di evitare il rischio di isolamento sociale e di contrastare le disuguaglianze sociali degli studenti con disabilità e con DSA. Le risorse hanno consentito di raddoppiare le figure di tutor a sostegno degli alunni con disabilità e di utilizzare tali figure anche con un tutoraggio in didattica a distanza.



4 Il servizio di Neuropsichiatria Infantile e dell'Adolescenza dell'AUSL di Reggio Emilia

Il numero di persone in carico al servizio di Neuropsichiatria Infantile e dell'Adolescenza dell'Azienda USL di Reggio Emilia è in costante crescita ed è passato da 5.045 nel 2010 a 9.616 nel 2024 (+90,6%)

Soggetti in carico alla Neuropsichiatria Infanzia e Adolescenza presso l'AUSL Reggio Emilia - anni 2010-2024



Fonte: Ausl Reggio Emilia

SOGGETTI PER AGGREGATO DIAGNOSTICO NP/IA AUSL REGGIO EMILIA (sintesi)

	2022	2023	2024	Differenza 2022/24	
Disturbi del linguaggio	1.932	2.115	2.183	+251	+13,0%
Disturbi dell'apprendimento	1.744	1.951	1.940	+196	+11,2%
Disturbi dello spettro autistico	1.023	1.141	1.314	+291	+28,4%
Ritardo mentale	777	790	815	+38	+4,9%
Malformazioni e sindromi genetiche	535	610	616	+81	+15,1%
ADHD	314	376	467	+153	+48,7%
Altre diagnosi o diagnosi in fasi di formulazione	4.798	5.415	5.923	+1.125	+23,4
TOTALE*	11.123	12.398	13.258	+2.135	+19,2%

Fonte: elaborazione propria su dati dell'Ausl di Reggio Emilia

* Il totale qui riportato si riferisce alle diagnosi e differisce dal totale dei soggetti presi in carico riportato in precedenza in quanto ogni persona può avere più di una diagnosi.



I disturbi più frequentemente diagnosticati riguardano il linguaggio, l'apprendimento e lo spettro autistico. Nel triennio considerato, la diagnosi cresciuta maggiormente è quella legata all'autismo se si considerano i numeri assoluti (+291 casi) e all'ADHD in termini percentuali (+48,7%).

Una parte dei soggetti presi in carico dalla NPIA ha una certificazione ai sensi della legge 104/92. Questi utenti, la cui età media è di 11,5 anni, sono in gran parte maschi (69,1%, percentuale stabile nel triennio considerato). I cittadini stranieri nel 2024 erano pari al 30,9%, in crescita.

SOGGETTI CON "TRATTAMENTO DI INTEGRAZIONE SCOLASTICA - LEGGE 104/92" E AGGREGATO DIAGNOSTICO (dati ordinati in ordine decrescente per l'anno 2024)

	2022	2023	2024	Differenza 2022/24	
Disturbi spettro autistico	857	835	909	+52	+6,1%
Disturbi linguaggio	926	872	840	-86	-9,3%
Ritardo mentale	658	686	630	-28	-4,3%
Disturbi dell'apprendimento	440	435	462	+22	+5,0%
Malformazioni e sindromi genetiche	335	345	333	-2	-0,6%
ADHD	218	231	269	+51	+23,4%
Altre diagnosi	1.379	1.354	1.362	-17	-1,2%
TOTALE	4.813	4.758	4.805	-8	-0,2%

Fonte: elaborazione propria su dati dell'Ausl di Reggio Emilia

Se si prendono in considerazione solamente i soggetti certificati ai sensi della legge 104, le diagnosi più frequenti sono il disturbo dello spettro autistico (in aumento nel triennio 2022-24), i disturbi del linguaggio e il ritardo mentale (entrambi in calo). In aumento anche i disturbi dell'apprendimento (+5%) e le certificazioni ADHD (+23,4%).



Conclusioni

Dai dati qui riportati emerge un quadro complesso e in rapida evoluzione, con numeri costantemente in crescita, ed un importante progresso nella capacità di diagnosi. Ad aumentare sono, in particolare, le diagnosi di ADHD e i disturbi dello spettro autistico. L'aumento del numero di minori seguiti e lo spostamento progressivo verso disabilità complesse e molto diverse tra loro richiede al nostro sistema di mettere continuamente in campo competenze nuove ed adeguate ai bisogni emergenti, che non sono sempre disponibili immediatamente all'interno del mondo della scuola. Va considerato, anche se non rilevato dai dati qui riportati, che in ogni classe, accanto agli alunni "certificati" convivono alunni con fragilità importanti sul piano linguistico, culturale, educativo e sociale. È l'intero gruppo classe a trasformarsi perché la crescente difficoltà che affrontano le famiglie entra con i ragazzi nelle aule scolastiche e richiede di essere gestita nel complesso attraverso un approccio nuovo. La robusta presenza educativa al fianco degli insegnanti costituisce una risorsa da valorizzare in termini di supporto prezioso all'integrazione ed alla facilitazione degli aspetti relazionali negli ambienti di apprendimento da un punto di vista collettivo e non solo nella gestione del singolo "alunno con disabilità": una rilettura e valorizzazione della componente educativa nell'ambito dell'attività scolastica si ritiene dunque necessario. Nello sforzo di ripensamento ed innovazione che ci è richiesto dovrà trovare uno spazio nuovo e diverso anche la componente sanitaria ad oggi più ingaggiata sulla fase di "certificazione" e meno coinvolta in quella di gestione quotidiana nella quale dimensione tuttavia la componente sanitaria si fa in molti casi impegnativa. Anche l'ambito sociale dovrà essere coinvolto in un approccio trasversale; non va trascurato, infatti, che in molti casi la presenza di minori con disabilità insiste in contesti familiari già gravati da fragilità altre, che meritano di essere considerate ed integrate nelle valutazioni e nelle progettazioni come suggerisce la norma sul progetto di vita.

I dati evidenziano, inoltre, che gli studenti con disabilità si iscrivono sempre più a licei e istituti tecnici, riducendo la tradizionale preferenza per le scuole professionali; il dato è incoraggiante poiché segnala che si sta andando verso il superamento del pregiudizio secondo il quale gli istituti professionali sono gli unici in grado di garantire ai ragazzi con disabilità il completamento del percorso scolastico. Questo risultato è frutto di un lavoro, quello messo in campo dagli istituti scolastici e dall'Ufficio Scolastico Territoriale, di aggiornamento e promozione che ha permesso di creare contesti di apprendimento diversi e sempre più accoglienti offrendo agli studenti ed alle famiglie percorsi più vicini ai propri bisogni e alle proprie inclinazioni. Un altro dato interessante che emerge è la notevole disparità tra scuole statali e paritarie nell'accoglienza di studenti con disabilità: mentre le scuole statali raccolgono la maggioranza degli studenti con disabilità certificata, gli studenti con DSA sembrano scegliere prevalentemente le scuole paritarie. Questa dinamica merita sicuramente una riflessione per capire le ragioni che portano a questa differente "distribuzione".

Dal lato economico va rilevato come il finanziamento pubblico copra solo una porzione limitata delle spese sostenute dagli Enti locali per il trasporto di studenti con disabilità e per l'assistenza. Questa esiguità di risorse centrali su di un ambito così rilevante nella vita delle persone genera evidenti disparità territoriali che rischiano di impattare sulla possibilità reale di accesso ai servizi ed ai diritti delle persone con disabilità. Uno sforzo economico così rilevante in un ambito così sensibile, dove si gioca la partita dei diritti delle persone e della qualità della loro vita non può rimanere una questione "comunale" ma merita una presa in carico a livello nazionale sia sul piano finanziario che sul piano strategico.

In sintesi, i dati confermano l'efficacia del modello inclusivo italiano, ma pongono al contempo la scuola e l'Ente pubblico di fronte a sfide nuove e particolarmente complesse che richiedono la massima cura e attenzione al fine di garantire a tutti l'accesso al sapere su un piano di parità.



SEZIONE 3

ANAGRAFICA SCUOLE





1 Servizi educativi per la prima infanzia

1.1 Nidi d'infanzia comunali

Sedi e denominazioni - a.s. 2025/26

COMUNE	DENOMINAZIONE	INDIRIZZO	TELEFONO
ALBINEA	L'Aquilone	Via L. Malaguzzi, 8	0522 590230
BAGNOLO IN PIANO	Pollicino	Via della Pace, 48	0522 957297
BORETTO	Zenit *	Via Firenze, 3	0522 1170110
BRESCELLO	Carmen Zanti	Via Aldo Moro	0522 687334
CAMPEGINE	Aquilone	Via A. Moro, 20	0522 677869
CASALGRANDE	G. Rodari	Via Marconi, 1 - Villalunga	0522 841401
CASALGRANDE	R. Cremaschi	Via Piccinini, 4	0522 998522
CASTELLARANO	Il mare delle meraviglie	Via della Pace, 12	0536 075471
CAVRIAGO	Le Betulle*	Piazza Don Milani, 1	0522 371975
CORREGGIO	Mongolfiera	Piazzale Ruoizzi, 4	0522 631253
CORREGGIO	Pinocchio	Via Riccò, 9 - Fosdondo	0522 690176
GUALTIERI	Il Ciliegio	Via G.Di Vittorio, 9	0522 828603
GUASTALLA	Iride	Via Rosario, 1	0522 824201
LUZZARA	La Stella	Via Circonvallazione Ovest, 49	0522 223812
MONTECCHIO EMILIA	Don P. Borghi*	Via XXV Aprile, 14	0522 864811
NOVELLARA	Aquilone*	Via Falasca, 3	0522 661274
NOVELLARA	Birillo	Via Indipendenza, 21	0522 662822
POVIGLIO	G. Rodari	Via Ceci, 14	0522 969589
QUATTRO CASTELLA	Elefantino	Via Raffaello Sanzio, 2	0522 887528
REGGIO EMILIA	Alice	Via Pitagora, 9	0522 516598
REGGIO EMILIA	Allende*	Via Gattalupa, 5	0522 552648
REGGIO EMILIA	Arcobaleno	Via A. Patti, 9	0522 550097
REGGIO EMILIA	Bellelli	Via Puccini, 28	0522 300288
REGGIO EMILIA	G. Cervi	Via Fucini, 1	0522 283725
REGGIO EMILIA	Panda	Via M. L. King, 2	0522 286977
REGGIO EMILIA	Peter pan	Via Pradarena, 14	0522 280765
REGGIO EMILIA	Picasso - Belvedere	Via Martiri della Bettola, 51	0522 280667
REGGIO EMILIA	Nilde Iotti*	Via F.lli Bandiera, 12/c	0522 302393
REGGIO EMILIA	P. Rivieri - C. Claudel	Via Balzac, 2	0522 303760
REGGIO EMILIA	G. Rodari	Via Cecati, 3/5	0522 439310
REGGIO EMILIA	Martiri di Sesso	Via Ugo Betti, 45	0522 531765
REGGIO EMILIA	Sole	Via Caravaggio, 2	0522 551421
REGGIOLO	Bamby	Via IV Novembre, 9	0522 972902
RIO SALICETO	Il Girasole	Via Marx, 8/A	331 8094966
RUBIERA	Albero Azzurro *	Via Prampolini, 22	0522 622299
SAN MARTINO IN RIO	Peter Pan **	via Ferioli 49 - via Erbosa (sede provv.)	0522 698697
SANT'ILARIO D'ENZA	Girotondo	Viale Cefalonia, 1/a	0522 672169
SCANDIANO	A. Leoni	Via Cesari, 1	0522 857267
SCANDIANO	Girasole 1	Via N. Bixio, 13 - Arceto	0522 989935

* Polo per l'infanzia: struttura con servizi da 0 a 6 anni

** In ristrutturazione



1.2 Sezioni Nidi "Primavera", annesse alle scuole dell'infanzia F.I.S.M.

Sedi e denominazioni - a.s. 2025/26

COMUNE	DENOMINAZIONE	INDIRIZZO	TELEFONO
ALBINEA	San Giovanni Bosco	Via Ariosto, 1 - Borzano	0522 591668
BAGNOLO IN PIANO	A. Landini	Via Chiesa, 9 - Pieve Rossa	0522 952000
BAGNOLO IN PIANO	Maria Immacolata	Via San G.Bosco, 2	0522 952323
BIBBIANO	Maria Ausiliatrice	Via E. Monti, 3	0522 881163
BIBBIANO	San Domenico Savio	Via XXIV Maggio 171 - Barco	0522 875180
BORETTO	San Marco	Viale Giovanni XXIII, 3	0522 965101
CAMPEGINE	Parrocchiale	Via IV Novembre, 2	0522 677592
CANOSSA	San Giuseppe	Via A. Moro, 4 - Ciano d'Enza	0522 878288
CARPINETI	Amorotti Bazzani	Via S. Prospero, 44	0522 816210
CASALGRANDE	Maria Valentini	Via I Maggio, 143 - Salvaterra	0522 846955
CASALGRANDE	Santa Dorotea	Via Castello, 2/c	0522 846285
CASINA	Sacro Cuore	Via Chiesa, 2	0522 609880
CASTELLARANO	Santa Maria	Via Radici in Monte, 61 - Roteglia	0536 851768
CASTELNOVO NE' MONTI	Mater Dei	Viale E. Bagnoli, 51	0522 812354
CORREGGIO	Santa Maria Assunta	Via Pozzo Pontuto, 4 - Prato	0522 696344
GATTATICO	San Giuseppe	Via A. Grandi, 5/b - Taneto	0522 525438
GUASTALLA	Bambin Gesù	Via Rosario, 1/2 - Pieve di Guastalla	0522 824078
GUASTALLA	Dott. P. Benassi	Via Tolomeo, 6 - San Martino	0522 825160
GUASTALLA	San Girolamo	Via Peroggio, 3 - S. Girolamo	0522 820226
GUASTALLA	Minelli-Borella	Via Ponte Pietra, 16 - S.Giacomo	0522 831197
GUASTALLA	Santi Innocenti	Via Chiesa, 4 - San Rocco	0522 831119
MONTECCHIO	San Domenico Savio	Via Montegrappa, 22 - Aiola	0522 871351
MONTECCHIO	Santa Dorotea	Via dei Mille, 52	0522 862412
NOVELLARA	Santa Maria	Strada S. Maria, 9 - Vezzola	0522 657145
QUATTRO CASTELLA	Sacro Cuore	Via Carlo Marx, 23 - Puianello	0522 889157
QUATTRO CASTELLA	Don Silvio Castagnini	Via Mascagni, 6 - Montecavolo	0522 886249
REGGIO EMILIA	Carlo ed Elena Gastinelli	Via Vittorio da Feltre, 1 - Coviolo	0522 325201
REGGIO EMILIA	Divina Provvidenza	Via Mons.Torreggiani, 1 - Sabbione	0522 344119
REGGIO EMILIA	Don Adelmo Morsiani	Via Bolognesi 1/a - Massenzatico	0522 515312
REGGIO EMILIA	Don Giacomo Grazioli	Via Fleming, 8 - Gavassa	0522 398214
REGGIO EMILIA	Don Primo Carretti	Via Maria Bertolani del Rio, 10	0522 550368
REGGIO EMILIA	Elisa Lari	Via Paradisi, 4	0522 550087
REGGIO EMILIA	Maria Vergine Madre	Via Rinaldi, 50 - Cavazzoli	0522 701312
REGGIO EMILIA	Pio VI	Via G. M. Ferraroni, 5 - Pieve Modolena	0522 383351
REGGIO EMILIA	Sacro Cuore	Via Milazzo, 9	0522 303635
REGGIO EMILIA	San Giovanni Battista	Via Lasagni 4 - Bagno	0522 342110
REGGIO EMILIA	San Giuseppe	Via F.lli Rosselli, 31	0522 280654
REGGIO EMILIA	San Pellegrino	Via Tassoni, 1	0522 282304


1.2 Sezioni Nidi "Primavera", annesse alle scuole dell'infanzia F.I.S.M. - sedi e denominazioni - a.s. 2025/26

COMUNE	DENOMINAZIONE	INDIRIZZO	TELEFONO
REGGIO EMILIA	San Pio X	Via Kennedy, 11	0522 306857
REGGIO EMILIA	Santa Teresa	Via Braghiroli, 1	0522 435888
REGGIO EMILIA	Sant'Ambrogio	Via della Repubblica, 21/1 - Rivalta	0522 560215
REGGIO EMILIA	San Vincenzo de Paoli	Via Franchetti, 4	0522 451011
REGGIOLO	Gioiosa	Via XXV Aprile, 13	0522 972255
REGGIOLO	Maria Immacolata	Via Spallanzani, 1 - Brugnato	0522 975114
ROLO	Parrocchiale Don U. Borghi	Piazza Libertà, 7	377 3368527
SAN POLO D'ENZA	Mamma Mara	Via Pontenovo, 4	0522 1752913
SANT'ILARIO D'ENZA	San Giuseppe	Via Stalingrado, 2/B	0522 674964
SANT'ILARIO D'ENZA	San Vincenzo	Via XXV Luglio, 52 - Calerno	0522 679722
SCANDIANO	Sebastiano Corradi	Via Pagliani, 15 - Arceto	0522 989856
SCANDIANO	San Giuseppe	Via Pellegrini, 6	0522 857913
TOANO	Giovanni Paolo II	Via Radici, 36 - Cerredolo	0522 809342
VEZZANO SUL CROSTOLO	La Provvidenza	Via Roma Sud, 4	0522 601120
VEZZANO SUL CROSTOLO	San Pio X	Via Lolli, 10 - La Vecchia	0522 600174
VIANO	R. Franchetti	Via Chiesa, 1 - Regnano	0522 858431
VIANO	Don Giovanni Reverberi	Via G. Reverberi, 3 - S. Giovanni di Q.la	0522 847328

1.3 Nidi d'infanzia convenzionati, appaltati e privati

Sedi e denominazioni - a.s. 2025/26

PRIVATI CONVENZIONATI

COMUNE	DENOMINAZIONE	ENTE GESTORE	INDIRIZZO	TELEFONO
CORREGGIO	Lamizzo Re	Coop. Accento	Via Lemizzone, 19/B	0522 1753015
ROLO	Il sorriso	Associazione Il sorriso	Via Galilei, 38	0522 658193
SANT'ILARIO D'ENZA	Piccolo gruppo educativo "L'albero dei colori"	Piccolo gruppo educativo "L'albero dei colori" snc	Via Sabotino, 45	349 5155483
SCANDIANO	Tutti giù per terra	Ass. Tutti giù per terra	Via Martin Luther King, 5 - Arceto	324 5505438
SCANDIANO	"I Briganti"	Elisa Incerti	Via dei Cipressi, 1 - Iano	388 1222445

COMUNALI APPALTATI

COMUNE	DENOMINAZIONE	ENTE GESTORE	INDIRIZZO	TELEFONO
ALBINEA	Aquilone	Coopselios	Via Malaguzzi, 8	0522 590230
BAISO	Il Castello Incantato	Coopselios	Via Castello, 1	0522 843917
BIBBIANO	Barcobaleno	Coopselios	Via De Gasperi, 49	0522 875844
CADELBOSCO DI SOPRA	Elvise Carpi	Coop. Accento	Via P. Borsellino, 26	0522 1753232
CAMPAGNOLA EMILIA	Girotondo	Coopselios	Via Marx, 3	0522 669180
CANOSSA	Micronido Il salice	Coopselios	Via Val d'Enza Nord, 124	338 6662485
CARPINETI	La Mongolfiera	Coopselios	Via Di Vittorio, 8	0522 618184
CASALGRANDE	Rodari		Via Marconi, 1 - Villalunga	0522 841401
CASALGRANDE	R. Cremaschi		Via Piccinini, 4	0522 998522
CASTELNOVO DI SOTTO	Villa Gaia	Coop. Accento	Via Conciliazione, 1	0522 683697
CASTELNOVO NE' MONTI	Arcobaleno	Coopselios	Via F.lli Cervi, 6/1	366 6609503
CORREGGIO	Gramsci	Coopselios	Via Gambara, 12	0522 631214

**1.3 Nidi d'infanzia convenzionati, appaltati e privati - sedi e denominazioni - a.s. 2025/26****COMUNALI APPALTATI (segue)**

COMUNE	DENOMINAZIONE	ENTE GESTORE	INDIRIZZO	TELEFONO
FABBRICO	Bolle di sapone	Coopselios	Via Trento, 16	0522 665603
GATTATICO	Girasole *	Coopselios	Via Nenni, 1 - Praticello	0522 477975
REGGIO EMILIA	Aguas Claras	Coopselios	Via Meuccio Ruini, 10	0522 272852
REGGIO EMILIA	Airone	Coopselios	Via Delle Ortolane, 5/A	0522 511404
REGGIO EMILIA	Arca	Coopselios	Via Dal Verme, 8	0522 924337
REGGIO EMILIA	Centro Verde Camillo Prampolini*	Proges	Via Spagni, 26 - Pratofontana	0522 950589
REGGIO EMILIA	Centro Verde Rosa Galeotti *	Proges	Via Miselli, 36 - Sesso	0522 531568
REGGIO EMILIA	Chorea *	Coop. Pantarei	Via Gramsci, 5	0522 232097
REGGIO EMILIA	Rita Levi Montalcini*	Coop. Accento	Via Verdi, 24	0522 452939
REGGIO EMILIA	G. Maramotti	Coop. Pantarei	Via Giacomo Wilder Zanti, 2	0522 333379
REGGIO EMILIA	Haikù *	Coopselios	Via Brigata Reggio, 29	0522 300489
REGGIO EMILIA	La Gabbianella *	Proges	Via Settembrini, 1	0522 337414
REGGIO EMILIA	Linus	Coopselios	Via Rivoluzione d'Ottobre, 27	0522 294285
REGGIO EMILIA	Otello Sarzi *	Proges	Via Guasco, 10	0522 430571
REGGIO EMILIA	Faber *	Coop. Pantarei	Via Brigata Reggio, 20	0522 930269
RUBIERA	Albero Azzurro *	Coopselios	Via Prampolini, 22	0522 622299
RUBIERA	Pinco Pallino Kids *	Coop. Augeo	Via Ariosto, 7	338 7163484
RUBIERA	Bollicine	Coopselios	Via Rustichelli, 1/a	0522 626434
SAN MARTINO IN RIO	Peter Pan **	Coopselios	Via Erbosa, 1	0522 636154
SCANDIANO	Girasole 2	Coopselios	Via N. Bixio, 13 - Arceto	0522 989935
SCANDIANO	Iano	Coopselios	Viale dei Mille, 10	3351464480
VENTASSO	Il Leprotto	Coopselios	Via Canevari, 5 - Busana	0522 891659
VENTASSO	Il Fiocco di neve	Coopselios	Via Campogrande, 13 - Ramiseto	0522 719010
ETTO	Il ciliegio	CORESS S.C.S.	P.zza Nobili, 1	334 8679670
VIANO	Kaleidos	Coopselios	Via Roma 6/A	0522 988242
VILLA MINOZZO	"L'Abete bianco"	Coopselios	Corso Prampa, 15	340 4831235

PRIVATI

COMUNE	DENOMINAZIONE	ENTE GESTORE	INDIRIZZO	TELEFONO
ALBINEA	La Bottega delle favole	Marilisa Saluzzi	Via Garibaldi, 16/b	338 8975518
MONTECCHIO	L'Albero di Anacleto	Associazione Albero di Anacleto	Strada Calerno, 31	333 623 9209
MONTECCHIO	La tana in campagna	APS Tutti Fuori	Via Montegrappa, 32 - Aiola	347 2470445
REGGIO EMILIA	Totem *	Proges	Via Mameli, 11	0522 283033
REGGIO EMILIA	LAURA TERRACHINI	Calliope snc	Via Pizzetti, 54	328 7715663
REGGIO EMILIA	"Piccolo gruppo educativo Nido Famiglia "A piccoli passi"	Roberta Sardi	Via S. Bartolomeo, 19	347 75242155

* Polo per l'infanzia: struttura con servizi da 0 a 6 anni

** In ristrutturazione



1.4 Nidi d'infanzia convenzionati, appaltati e privati

Tipologia servizio: spazi bambini

Sedi e denominazioni - a.s. 2025/26

PRIVATI

COMUNE	DENOMINAZIONE	ENTE GESTORE	INDIRIZZO	TELEFONO
SCANDIANO	Spazio bimbi "Tutti giù per terra"	Spazio bimbi "Tutti giù per terra"	Via M. L. King, 5	324 5505438

2 Scuola dell'infanzia

Ove non diversamente indicato, tutte le scuole dell'infanzia non statali di questa sezione sono paritarie.

2.1 Scuole dell'infanzia statali

Sedi e denominazioni - a.s. 2025/26

COMUNE	ISTITUTO DI RIFERIMENTO	DENOMINAZIONE	CODICE MECCANOGRAFICO	INDIRIZZO	TELEFONO
ALBINEA	I.C. ALBINEA	Lo Scricciolo	REAA84301R	Via Quasimodo, 2	0522 347412
BAGNOLO IN PIANO	I.C. BAGNOLO IN PIANO	Dandelion	REAA818014	Via S. Quasimodo, 1	0522 952034
BAISO	I.C. BAISO - VIANO	Arcobaleno	REAA819043	Via Romualdo Lusoli	0522 845051
BAISO	I.C. BAISO - VIANO	Robin Hood	REAA81901X	Via Scaluccia	0522 993562
BIBBIANO	I.C. MONTECCHIO - BIBBIANO	Barco	REAA83502V	Via de Gasperi, 49 - Barco	0522 875844
CANOSSA	I.C. S. POLO - CANOSSA	Primavera	REAA82101X	Via Trinità, 37 - Monchio delle olle	0522 873147
CARPINETI	I.C. CARPINETI - CASINA	Arcobaleno	REAA826024	Via G. di Vittorio, 8	0522 618184
CARPINETI	I.C. CARPINETI - CASINA	Casette	REAA826013	Via Ronteruolo, 1 Loc. Casette	0522 893329
CASALGRANDE	I.C. CASALGRANDE	Orizzonti	REAA833027	Via Pasolini, 6	0522 841240
CASALGRANDE	I.C. CASALGRANDE	Colori	REAA833016	Via Marconi, 8 - Villalunga	0522 841559
CASALGRANDE	I.C. CASALGRANDE	Garibaldi	REAA833038	Via Garibaldi, 9	0522 999022
CASINA	I.C. CARPINETI - CASINA	Fantamagia	REAA826046	Via Simonini	0522 609020
CASINA	I.C. CARPINETI - CASINA	Paullo	REAA826057	Via Costaferrata, 1 Paullo	0522 600810
CASTELLARANO	I.C. CASTELLARANO	Fiorellino	REAA83703G	Via Cadiroggio, 91	0536 075473
CASTELLARANO	I.C. CASTELLARANO	Giardino della Fantasia	REAA83701D	Viale della Pace, 10	0536 075536
CASTELLARANO	I.C. CASTELLARANO	Arcobaleno dai mille colori	REAA83702E	Via Radici Nord, 53/B - Tressano	0536 075538
CASTELNOVO NE' MONTI	I.C. CASTELNOVO NE' MONTI	La Pieve	REAA839037	Via F.lli Cervi, 4	0522 612333
CASTELNOVO NE' MONTI	I.C. CASTELNOVO NE' MONTI	W. Manfredi	REAA839048	Via Mazzini, 9 - Felina	0522 814333
CORREGGIO	I.C. CORREGGIO 2	C. Collodi	REAA85201G	Via Riccò, 9 - Fosdondo	0522 690528
CORREGGIO	I.C. CORREGGIO 2	Gigi e Pupa Ferrari	REAA85202L	Via Fazzano, 4/b	0522 632173
FABBRICO	I.C. FABBRICO - ROLO	A piccoli passi	REAA82901E	Via Don Sturzo, 48	0522 665538



2.1 Scuole dell'infanzia statali - sedi e denominazioni - a.s. 2025/26

COMUNE	ISTITUTO DI RIFERIMENTO	DENOMINAZIONE	CODICE MECCANOGRAFICO	INDIRIZZO	TELEFONO
GUALTIERI	I.C. GUALTIERI - BORETTO	Arcobaleno	REAA83802A	Via Statale 63, 174 - S. Vittoria	0522 833087
GUALTIERI	I.C. GUALTIERI - BORETTO	Il Sole	REAA838019	Via Risorgimento	0522 828765
LUZZARA	I.C. LUZZARA	Cav. P. Terzi	REAA83201A	Via Mazzini, 3 - Villarotta	0522 820138
LUZZARA	I.C. LUZZARA	Grisanti Respicio	REAA83204D	Via Circonvallazione Ovest, 49	0522 976117
LUZZARA	I.C. LUZZARA	La Fontanella	REAA83202B	Via Nazionale, 151 - Codisotto	0522 976757
MONTECCHIO EMILIA	I.C. MONTECCHIO - BIBBIANO	A. Giuffredi	REAA83501T	Via A. D'Este, 36	0522 864439
NOVELLARA	I.C. NOVELLARA	Il Girasole	REAA83101E	Via Falasca, 1	0522 661888
QUATTRO CASTELLA	I.C. QUATTRO CASTELLA - VEZZANO	L'Albero Delle Farfalle	REAA84401L	Via A. Vespucci, 4 - Montecavolo	0522 886234
REGGIO EMILIA	I.C. A. D'AOSTA	Sant'Agostino	REAA84501C	Via Reverberi, 4	0522 434736
REGGIO EMILIA	I.C. A. D'AOSTA	Leonardo da Vinci	REAA84502D	Via Martiri della Bettola, 51	0522 585947
REGGIO EMILIA	I.C. A. EINSTEIN	Villa Marmiolo	REAA848021	Via Della Tromba, 7 - Marmiolo	0522 340561
REGGIO EMILIA	I.C. A. EINSTEIN	Villa Gavasseto	REAA84801X	Via Mazzelli 2/A - Gavasseto	0522 344412
REGGIO EMILIA	I.C. A. LIGABUE	Don Milani	REAA834023	Via Gandhi, 17	0522 282258
REGGIO EMILIA	I.C. A. LIGABUE	Don Luigi Guglielmi	REAA834034	Via della Canalina, 21	0522 280295
REGGIO EMILIA	I.C. A. MANZONI	Giovanni Pascoli	REAA846018	Via U. Cagni, 1	0522 921891
REGGIO EMILIA	I.C. DON BORGHI	Aquilone	REAA81401R	Via Pascal, 75	0522 560106
REGGIO EMILIA	I.C. DON BORGHI	Ghiardello	REAA81402T	Via Freddi, 89 - S. Bartolomeo	0522 371179
REGGIO EMILIA	I.C. DON BORGHI	Marco Gerra	REAA81403V	Via Caravaggio, 2	0522 556193
REGGIO EMILIA	I.C. E. FERMI	San Domenico Savio	REAA81002E	Via Corradini, 64 - Villa Sesso	0522 531251
REGGIO EMILIA	I.C. J.F. KENNEDY	Bruno Ciari	REAA840019	Via Casel di Ferro, 2/1 - Villa Gaida	0522 942254
REGGIO EMILIA	I.C. M.E. LEPIDO	Dante Alighieri	REAA841015	Via Puccini, 4	0522 792014
REGGIO EMILIA	I.C. S. PERTINI 2	Renzo Pezzani	REAA84901Q	Via Wybicki, 30	0522 436868
REGGIOLO	I.C. REGGIOLO	Hansel e Gretel	REAA81102A	Via Lovatino, 8 - Villanova	0522 973116
REGGIOLO	I.C. REGGIOLO	Peter Pan	REAA811019	Via IV Novembre, 7	0522 971394
RIO SALICETO	I.C. CAMPAGNOLA - RIO SALICETO	La Coccinella	REAA813011	Via C. Marx	0522 649322
ROLO	I.C. FABBRICO - ROLO	Sinfonia	REAA82902G	Via 25 Aprile	0522 666113
RUBIERA	I.C. RUBIERA	De Amicis	REAA83602P	Viale Martiri della Resistenza, 2	0522 627619
RUBIERA	I.C. RUBIERA	Fontana	REAA83603Q	Via Fontana, 33	0522 629985


2.1 Scuole dell'infanzia statali - sedi e denominazioni - a.s. 2025/26

COMUNE	ISTITUTO DI RIFERIMENTO	DENOMINAZIONE	CODICE MECCANOGRAFICO	INDIRIZZO	TELEFONO
RUBIERA	I.C. RUBIERA	Leopardi	REAA83601N	Via Leopardi, 18	0522 627160
SAN MARTINO IN RIO	I.C. S. MARTINO	Aurelia D'Este	REAA85101Q	Via Manicardi, 18/B	0522 698470
SAN MARTINO IN RIO	I.C. S. MARTINO	Aurelia D'Este - succursale	REAA85101Q	Via Ferioli, 16	0522 636154
SAN POLO D'ENZA	I.C. S. POLO - CANOSSA	Papa Giovanni XXIII	REAA821021	Via Carlo Alberto Dalla Chiesa, 2	0522 874150
SCANDIANO	I.C. L. SPALLANZANI	La Rocca	REAA854017	Via Risorgimento, 1	0522 855594
SCANDIANO	I.C. M.M.BOIARDO	I Gelsi	REAA855013	Via Dell'Abate, 54	0522 764354
TOANO	I.C. U.FOSCOLO TOANO	Il sorriso di Clara	REAA81501L	Via S.Michele, 6 - Cavola	0522 806508
TOANO	I.C. U.FOSCOLO TOANO	Quara	REAA81502N	Via Dolo, 2 - Quara	0522 808500
TOANO	I.C. U.FOSCOLO TOANO	Toano	REAA81503P	Corso Trieste, 56	0522 805200
VENTASSO	I.C. "L. Ariosto"	Busana	REAA81603E	Via Canevari, 7/1 - Busana	0522 891115
VENTASSO	I.C. "L. Ariosto"	Collagna	REAA81601C	Piazza N. Caroli, 7 - Collagna	0522 897122
VENTASSO	I.C. "L. Ariosto"	Ligonchio	REAA81602D	Via della Pioppa, 42 - Ligonchio	0522 899231
VENTASSO	I.C. "L. Ariosto"	Ramiseto	REAA81604G	Via Campogrande, 13 - Ramiseto	0522 817164
VETTO	I.C. "L. Ariosto"	Giovanni XXIII	REAA81606N	Piazza P.Nobili, 1	0522 815330
VIANO	I.C. BAISO - VIANO	Corte	REAA819054	Via Roma, 6	0522 988592
VILLA MINOZZO	I.C. VILLA MINOZZO	Case Bagatti	REAA842022	Via Case Bagatti, 1 - Asta	0522 800401
VILLA MINOZZO	I.C. VILLA MINOZZO	Osvaldo Caselli	REAA842011	Via Don Fontana, 2 - Minozzo	0522 801093
VILLA MINOZZO	I.C. VILLA MINOZZO	A. Iori e M. Olmi	REAA842033	Piazza del Volontariato, 8/1	0522 801140

2.2 Scuole dell'infanzia comunali

Sedi e denominazioni - a.s. 2025/26

COMUNE	DENOMINAZIONE	INDIRIZZO	TELEFONO
ALBINEA	Il Frassino	Via Malaguzzi, 6	0522 590230
BIBBIANO	S. Allende	Via Rosemberg, 18	0522 883054
BORETTO	Zenit *	Via Firenze, 3	0522 1170110
BRESCELLO	Soliani Scutellari	Via A. Moro, 8	0522 687439
CADELBOSCO DI SOPRA	Ai Caduti per la libertà	Via Cristoforo Colombo, 102 - sede provvisoria	0522 912217
CADELBOSCO DI SOPRA	Piero Varini	Via Martiri di Cervarolo, 14	0522 919514
CAMPEGINE	Scuola dell'infanzia comunale	Via A. Moro, 20	0522 677169



2.2 Scuole dell'infanzia comunali - sedi e denominazioni - a.s. 2025/26

COMUNE	DENOMINAZIONE	INDIRIZZO	TELEFONO
CASALGRANDE	U. Farri	Viale Pasolini, 6	0522 998521
CASTELNOVO DI SOTTO	Girasole - Palomar	Via della Costituzione, 18	0522 683670
CAVRIAGO	I Tigli	Via C. Morselli, 10	0522 373479
CAVRIAGO	Le Betulle	Piazza Don Milani, 2	0522 575357
CORREGGIO	Ghidoni Le Margherite	Piazzale Ruozzi, 2	0522 693266
CORREGGIO	Arcobaleno	Via Geminiola, 2 - S. Martino Piccolo	0522 631177
CORREGGIO	Ghidoni - Mandriolo	Via Mandriolo superiore, 8	0522 693442
GUASTALLA	Arcobaleno	Via Giovanni XXIII, 30/1	0522 824434
MONTECCHIO EMILIA	Don P. Borghi *	Via XXV Aprile, 14	0522 864811
NOVELLARA	Arcobaleno	Via Indipendenza, 19/21	0522 654198
POVIGLIO	La Ginestra	Via della Repubblica, 25	0522 969292
REGGIO EMILIA	H.C. Andersen	Via delle Ortolane, 5/b	0522 511020
REGGIO EMILIA	Anna Frank	Via Mutilati Del Lavoro, 7/a	0522 454763
REGGIO EMILIA	Bruno Munari	Via Vasco De Gama, 10	0522 285673
REGGIO EMILIA	Ernesto Balducci	Via della Canalina, 36	0522 294952
REGGIO EMILIA	P. Picasso - Belvedere	Via Martiri della Bettola, 51	0522 280667
REGGIO EMILIA	Centro verde C. Prampolini *	Via Spagni, 26 - Pratofontana	0522 950589
REGGIO EMILIA	Martiri di Sesso	Via Betti, 45 - Sesso	0522 531765
REGGIO EMILIA	Diana	Viale Allegri, 12	0522 437308
REGGIO EMILIA	Girotondo	Via S. Allende, 1	0522 513437
REGGIO EMILIA	Gulliver	Via Pasteur, 17	0522 551823
REGGIO EMILIA	Iqbal Masih	Via Verdi, 2	0522 435796
REGGIO EMILIA	La Villetta	Via Emilia Ospizio, 93	0522 550475
REGGIO EMILIA	Scuola dell'infanzia c/o Centro "L. Malaguzzi"	Via Cassala, 2	0522 518714
REGGIO EMILIA	Michelangelo	Via Michelangelo, 5/b	0522 307819
REGGIO EMILIA	Otto marzo	Via Tarassov, 19	0522 281727
REGGIO EMILIA	P. Freire	Via Tassoni, 136/a - Canali	0522 287102
REGGIO EMILIA	P. Neruda	Via Passo Buole, 17	0522 283623
REGGIO EMILIA	Robinson	Via Pastrengo, 20	0522 304675
REGGIO EMILIA	S. Allende *	Via Gattalupa, 5	0522 552814
REGGIO EMILIA	Erio Tondelli	Via A.Volta, 3	0522 308613
REGGIO EMILIA	XXV Aprile	Via Cella all'Oldo, 6 - Cella	0522 941197
RUBIERA	Albero Azzurro *	Via Prampolini, 22	0522 622299
SANT'ILARIO D'ENZA	Fiastri	Via Roma, 101	0522 672349
SANT'ILARIO D'ENZA	G. Rodari	Via Grandi, 1 - Calerno	0522 679302
SCANDIANO	G. Rodari	Via dei Mille, 10	0522 857845

* Polo per l'infanzia: struttura con servizi da 0 a 6 anni



2.3 Scuole dell'infanzia F.I.S.M.

Sedi e denominazioni - a.s. 2025/26

COMUNE	DENOMINAZIONE	INDIRIZZO	TELEFONO
ALBINEA	San Giovanni Bosco	Via Ariosto, 1 - Borzano	0522 591668
BAGNOLO IN PIANO	A. Landini	Via Chiesa, 9 - Pieve Rossa	0522 952000
BAGNOLO IN PIANO	Maria Immacolata	Via San G.Bosco, 2	0522 952323
BIBBIANO	Maria Ausiliatrice	Via E. Monti, 3	0522 881163
BIBBIANO	San Domenico Savio	Via XXIV Maggio, 171 - Barco	0522 875180
BORETTO	San Marco	Viale Giovanni XXIII, 3	0522 965101
BRESCELLO	SS. Annunziata	Via Chiesa, 8 - Lentigione	0522 680103
CADELBOSCO DI SOPRA	Montagna luminosa	Via L. da Vinci, 10 - Cadelbosco di Sotto	0522 911113
CAMPAGNOLA EMILIA	A. Bedogni Fontanesi	Via Prampolini, 8	0522 669166
CAMPEGINE	Parrocchiale	Via IV Novembre, 2	0522 677592
CANOSSA	San Giuseppe	Via A. Moro, 4 - Ciano d'Enza	0522 878288
CARPINETI	Amorotti Bazzani	Via S. Prospero, 44	0522 816210
CASALGRANDE	Maria Valentini	Via I Maggio, 143 - Salvaterra	0522 846955
CASALGRANDE	Santa Dorotea	Via Castello, 2/C	0522 846285
CASINA	Sacro Cuore	Via Chiesa, 2	0522 609880
CASTELLARANO	Santa Maria	Via Radici in Monte, 61 - Roteglia	0536 851768
CASTELLARANO	Sacro Cuore	Via Santa Caterina, 2	0536 850271
CASTELNOVO NE' MONTI	Mater Dei	Viale E. Bagnoli, 51	0522 812354
CORREGGIO	G. e M. Recordati	Via Gambara, 35	0522 398412
CORREGGIO	Santa Maria Assunta	Via Pozzo Pontuto, 4 - Prato	0522 696344
CORREGGIO	San Tomaso d'Aquino	Via Contarelli, 3/ 5	0522 692782
GATTATICO	San Giuseppe	Via A. Grandi, 5/b - Taneto	0522 555438
GUALTIERI	Sant'Alberto	Via IV Novembre, 19	0522 828426
GUASTALLA	Bambin Gesù	Via Rosario, 1/2 - Pieve di Guastalla	0522 824078
GUASTALLA	P. Benassi	Via Tolomeo, 6 - San Martino	0522 825160
GUASTALLA	Minelli-Borella	Via Ponte Pietra, 16 - S.Giacomo	0522 831197
GUASTALLA	San Girolamo	Via Peroggio, 3 - S.Girolamo	0522 820226
GUASTALLA	Sant'Orsola	Corso Garibaldi, 20	0522 937004
GUASTALLA	Santi Innocenti	Via Chiesa, 4 - S. Rocco	0522 831119
LUZZARA	Parrocchiale	Piazza Castello, 1	0522 976126
MONTECCHIO	San Domenico Savio	Via Montegrappa, 22 - Aiola	0522 871351
MONTECCHIO	Santa Dorotea	Via dei Mille, 52	0522 862412
NOVELLARA	A. I. Lombardini	Via Penelli, 11	0522 654434
NOVELLARA	Santa Maria	Strada S. Maria, 9 - Vezzola	0522 657145
POVIGLIO	Santo Stefano	Via Parma, 5	0522 969702
QUATTRO CASTELLA	Sacro Cuore	Via Carlo Marx, 23 - Puianello	0522 889157
QUATTRO CASTELLA	Don Silvio Castagnini	Via Mascagni, 6 - Montecavolo	0522 886249
QUATTRO CASTELLA	V. Saracchi Ferrarini	Via Don Minzoni, 4	0522 887231
REGGIO EMILIA	Carlo ed Elena Gastinelli	Via Vittorio da Feltre, 1 - Coviolo	0522 325201
REGGIO EMILIA	Divina Provvidenza	Via Mons.Torreggiani, 1 - Sabbione	0522 344119
REGGIO EMILIA	Don Adelmo Morsiani	Via Bolognesi 1/a - Massenzatico	0522 515312



2.3 Scuole dell'infanzia F.I.S.M. - sedi e denominazioni - a.s. 2025/26

COMUNE	DENOMINAZIONE	INDIRIZZO	TELEFONO
REGGIO EMILIA	Don G. Grazioli	Via Fleming, 8 - Gavassa	0522 398214
REGGIO EMILIA	Don Primo Carretti	Via Maria Bertolani del Rio, 10	0522 550368
REGGIO EMILIA	Elisa Lari	Via Paradisi, 4	0522 550087
REGGIO EMILIA	Figlie di Gesù	Piazza Ugolini, 1	0522 436666
REGGIO EMILIA	Pio VI	Via G. M. Ferraroni, 5 - Pieve Modolena	0522 383351
REGGIO EMILIA	Regina Mundi	Via Samoggia, 50 - San Prospero	0522 518735
REGGIO EMILIA	Sant'Ambrogio	Via della Repubblica, 21/1 - Rivalta	0522 560215
REGGIO EMILIA	San Pio X	Via Kennedy, 11	0522 306857
REGGIO EMILIA	Santa Teresa	Via Braghiroli, 1	0522 435888
REGGIO EMILIA	San Vincenzo de' Paoli	Via Franchetti, 4	0522 451011
REGGIO EMILIA	San Giovanni Battista	Via Lasagni, 4 - Bagno	0522 342110
REGGIO EMILIA	San Pellegrino	Via Tassoni, 1	0522 282304
REGGIO EMILIA	Sacro Cuore	Via Milazzo, 9	0522 303635
REGGIO EMILIA	San Giuseppe	Via Fratelli Rosselli, 31	0522 280654
REGGIO EMILIA	Maria Vergine Madre	Via Rinaldi, 50 - Cavazzoli	0522 701312
REGGIOLO	Gioiosa	Via XXV Aprile, 13	0522 972255
REGGIOLO	Maria Immacolata	Via Spallanzani, 1 - Brugno	0522 975114
RIO SALICETO	W. Biagini	Via dei Martiri, 19	0522 649820
ROLO	Parrocchiale Don U. Borghi	Piazza Libertà, 7	377 3368527
RUBIERA	Figlie del Gesù	Via Emilia Est, 18	0522 626252
SAN MARTINO IN RIO	Regina Pacis	Via Rivone, 25	0522 698242
SAN POLO D'ENZA	Mamma Mara	Via Pontenovo, 4	0522 1752913
SANT'ILARIO D'ENZA	San Giuseppe	Via Stalingrado, 2/B	0522 674964
SANT'ILARIO D'ENZA	San Vincenzo	Via XXV Luglio, 52 - Calerno	0522 679722
SCANDIANO	San Giuseppe	Via Pellegrini, 6	0522 857913
SCANDIANO	Sebastiano Corradi	Via Pagliani, 15 - Arceto	0522 989856
SCANDIANO	V. Guidetti	Via Brugnoletta, 83 - Fellegara	0522 856388
TOANO	Giovanni Paolo II	Via Radici, 36 - Cerredolo	0522 809342
VEZZANO SUL CROSTOLO	La Provvidenza	Via Roma Sud, 4	0522 601120
VEZZANO SUL CROSTOLO	San Pio X	Via avv. Lolli, 10 - La Vecchia	0522 600174
VIANO	Don G. Reverberi	Via Reverberi, 3 - S. Giovanni di Querciola	0522 847328
VIANO	R. Franchetti	Via Chiesa, 1 - Regnano	0522 858431



2.4 Scuole dell'infanzia convenzionate, appaltate e private

Sedi e denominazioni - a.s. 2025/26

PRIVATE CONVENZIONATE

COMUNE	DENOMINAZIONE	ENTE GESTORE	INDIRIZZO	TELEFONO
BAGNOLO IN PIANO	Tatonius	Coop. Accento	Via della Cooperazione, 33	0522 952285
CAMPAGNOLA EMILIA	Anselperga	Coop. Accento	Via Anselperga, 2	0522 750164
REGGIO EMILIA	Associazione Agorà	Ass. Agorà	Via F.lli Bandiera, 12/C	0522 302393
REGGIO EMILIA	Giardino d'Infanzia San Michele	Libera scuola Steiner-Waldorf Coop. Soc.	Via Tassoni, 62 - Canali	0522 292543
REGGIO EMILIA	Giardino d'Infanzia San Michele (sezione staccata)	Libera scuola Steiner-Waldorf Coop. Soc.	Via Molière, 30	0522 937363
REGGIO EMILIA	A. Veneri	Scuola Veneri	Via E. Fermi, 5 - Fogliano	373 7513581

APPALTATE

COMUNE	DENOMINAZIONE	ENTE GESTORE	INDIRIZZO	TELEFONO
ALBINEA	Il Frassino	Coopselios	Via Malaguzzi, 6	0522 590230
CASTELNOVO DI SOTTO	Villa Gaia	Coop. Accento	Via Conciliazione, 1	0522 683697
FABBRICO	27 febbraio	Coopselios	Via Trento, 14	3204307113
GATTATICO	Il Girasole*	Coopselios	Via Nenni, 1 - Praticello	0522 477975
REGGIO EMILIA	Choreaia *	Coop. Pantarei	Via Gramsci, 5/d	0522 232097
REGGIO EMILIA	Camille Claudel	Proges	Via Balzac, 2	0522 303760
REGGIO EMILIA	Centro Verde Rosa Galeotti *	Proges	Via Miselli, 36 - Sesso	0522 531568
REGGIO EMILIA	Faber *	Coop. Pantarei	Via Brigata Reggio, 20	0522 930269
REGGIO EMILIA	Rita Levi Montalcini *	Coop. Accento	Via Verdi, 24	0522 452939
REGGIO EMILIA	Haikù *	Coopselios	Via Brigata Reggio, 29	0522 300489
REGGIO EMILIA	La Gabbianella *	Proges	Via Settembrini, 1	0522 337414
REGGIO EMILIA	Otello Sarzi *	Proges	Via Guasco, 10	0522 430571
REGGIO EMILIA	Rita Levi Montalcini	Coop. Accento	Via Verdi, 24	0522 452939
RUBIERA	Pinco Pallino Kids *	Coop. Augeo	Via Ariosto, 7	339 6205890

PRIVATE

COMUNE	DENOMINAZIONE	ENTE GESTORE	INDIRIZZO	TELEFONO
REGGIO EMILIA	Totem *	Proges	Via Mameli, 11	0522 283033

* Polo per l'infanzia: struttura con servizi da 0 a 6 anni



3 Istituti comprensivi

3.1 Istituzioni scolastiche e dirigenti

a.s. 2025/26

ISTITUTO COMPRENSIVO	CODICE MECCANOGRAFICO	INDIRIZZO	COMUNE	TELEFONO	E-MAIL	DIRIGENTE
I.C. "A. Manzoni"	REIC84600B	V.le Magenta, 13	REGGIO EMILIA	0522 585865	reic84600b@istruzione.it	Alessandra Landini
I.C. "A. Ligabue"	REIC834005	Via Rivoluzione d'ottobre, 27	REGGIO EMILIA	0522 585813	reic834005@istruzione.it	Francesca Spadoni
I.C. "A. Einstein"	REIC848003	Via Gattalupa, 1/b	REGGIO EMILIA	0522 585851	reic848003@istruzione.it	Gianluca Verrucci
I.C. "A. S. Aosta"	REIC84500G	Via Cecati, 12	REGGIO EMILIA	0522 585947	reic84500g@istruzione.it	Carmela Tuè
I.C. "Don P. Borghi"	REIC81400X	Via Pascal, 81 Rivalta	REGGIO EMILIA	0522 585751	reic81400x@istruzione.it	Paola Campo
I.C. "E. Fermi"	REIC81000L	Via Bolognesi, 2	REGGIO EMILIA	0522 585878	reic81000l@istruzione.it	Flora Scotto di Galletta
I.C. "G. Galilei"	REIC82400E	Via Cassala, 10	REGGIO EMILIA	0522 585731	reic82400e@istruzione.it	Stefano Delmonte
I.C. "J.F. Kennedy"	REIC84000C	Via Kennedy, 20	REGGIO EMILIA	0522 585726	reic84000c@istruzione.it	Silvia Guglielmi
I.C. "Leonardo da Vinci"	REIC847007	Viale Monte San Michele, 12	REGGIO EMILIA	0522 585781	reic847007@istruzione.it	Elisabetta Fraracci
I.C. "M. E. Lepido"	REIC841008	Via Premuda, 34	REGGIO EMILIA	0522 585889	reic841008@istruzione.it	Silvia Ovi
I.C. "S. Pertini" 1	REIC850003	Via P.G. Terrachini, 20	REGGIO EMILIA	0522 585831	reic850003@istruzione.it	Fulvia Ruju
I.C. "S. Pertini" 2	REIC84900V	Via Torricelli, 35	REGGIO EMILIA	0522 585778	reic84900v@istruzione.it	Katia Malaguti
I.C. ALBINEA	REIC84300X	Via Quasimodo, 2	ALBINEA	0522 599153	reic84300x@istruzione.it	Fausto Fiorani
I.C. BAGNOLO IN PIANO	REIC818007	Via della Repubblica, 4	BAGNOLO IN PIANO	0522 957194	reic818007@istruzione.it	Chiara de Ioanna
I.C. BAISO - VIANO	REIC819003	Via Ca' Toschi, 4	BAISO	0522 993571	reic819003@istruzione.it	Nadia Costi
I.C. CADELBOSCO SOPRA	REIC827002	Via Pascoli, 10	CADELBOSCO DI SOPRA	0522 917536	reic827002@istruzione.it	Silvia Filippini
I.C. CAMPAGNOLA - RIO SALICETO	REIC813004	Via Gramsci, 3	CAMPAGNOLA EMILIA	05222 669167	reic813004@istruzione.it	Lorenza Giovannini
I.C. CARPINETI - CASINA "G. Gregori"	REIC826006	Via F. Crispi, 74	CARPINETI	0522 618418	reic826006@istruzione.it	Sara Signorelli
I.C. CASALGRANDE	REIC833009	Via Gramsci, 21	CASALGRANDE	0522 846178	reic833009@istruzione.it	Giacomo Lirici
I.C. CASTELLARANO	REIC83700L	Via Fuori Ponte, 23	CASTELLARANO	0536 075530	reic83700l@istruzione.it	Maria Migale
I.C. CASTELNOVO DI SOTTO	REIC820007	Viale G. Marconi, 5	CASTELNOVO DI SOTTO	0522 682139	reic820007@istruzione.it	Andrea Marconi
I.C. CASTELNOVO NE' MONTI	REIC839008	Via Sozzi, 1	CASTELNOVO NE' MONTI	0522 812342	reic839008@istruzione.it	Giuseppina Gentili



3.1 Scuole dell'infanzia statali - sedi e denominazioni - a.s. 2025/26

ISTITUTO COMPRENSIVO	CODICE MECCANOGRAFICO	INDIRIZZO	COMUNE	TELEFONO	E-MAIL	DIRIGENTE
I.C. CAVRIAGO "Don G. Dossetti"	REIC82200V	Via del Cristo, 12	CAVRIAGO	0522 1752101	reic82200v@istruzione.it	Gaetano Mallia
I.C. CORREGGIO 1	REIC85300E	Via C. Ippolito, 18	CORREGGIO	0522 692481	reic85300e@istruzione.it	Annita Verticilo
I.C. CORREGGIO 2	REIC85200P	Via C. Ippolito, 16/a	CORREGGIO	0522 692433	reic85200p@istruzione.it	Antonella Vittozzi
CONVITTO "R. CORSO"	REVC01000A	Via Bernieri, 8	CORREGGIO	0522 692318	reic01000a@istruzione.it	Luca Bassi
I.C. FABBRICO - ROLO	REIC82900N	Via Piave, 114	FABBRICO	0522 665154	reic82900n@istruzione.it	Patrizia Freddi
I.C. GATTATICO - CAMPEGINE	REIC82300P	Via Gramsci, 29	GATTATICO	0522 678282	reic82300p@istruzione.it	Gianluca Freda
I.C. GUALTIERI - BORETTO	REIC83800C	Via D. Alighieri, 10	GUALTIERI	0522 828217	reic83800c@istruzione.it	Andrea Tedeschi
I.C. GUASTALLA "F. Gonzaga"	REIC812008	Via Affò, 1	GUASTALLA	0522 824607	reic812008@istruzione.it	Stefano Costanzi
I.C. LUZZARA	REIC83200D	Viale Filippini, 42	LUZZARA	0522 223137	reic83200d@istruzione.it	Carlo Bruno
I.C. MONTECCHIO - BIBBIANO	REIC835001	Viale XXV Aprile, 14	MONTECCHIO EMILIA	0522 864201	reic835001@istruzione.it	Mariacristina Grazioli
I.C. NOVELLARA	REIC83100N	Via Don P. Borghi, 2	NOVELLARA	0522 654218	reic83100n@istruzione.it	Giovanni Stragapede
I.C. POVIGLIO - BRESCELLO	REIC82800T	Via Mattei, 22	POVIGLIO	0522 969109	reic82800t@istruzione.it	Tiziana Segalini
I.C. QUATTRO CASTELLA - VEZZANO	REIC84400Q	Via P. Togliatti, 20/2 - Montecavolo	QUATTRO CASTELLA	0522 886363	reic84400q@istruzione.it	Giordano Mancastroppa
I.C. REGGIOLO	REIC81100C	Via XXV Aprile 8	REGGIOLO	0522 972166	reic81100c@istruzione.it	Lidia Venturini
I.C. RUBIERA	REIC83600R	P.za XXIV Maggio, 13	RUBIERA	0522 626265	reic83600r@istruzione.it	Francesco Battini
I.C. SANT'ILARIO D'ENZA	REIC83000T	Via Gramsci, 5	SANT'ILARIO D'ENZA	0522 672291	reic83000t@istruzione.it	Raffaella Antonella Lucia Savino
I.C. SAN POLO D'ENZA - CANOSSA "F. Petrarca"	REIC821003	Via Petrarca, 1	SAN POLO D'ENZA	0522 241799	reic821003@istruzione.it	Barbara Giacomini
I.C. SAN MARTINO IN RIO	REIC85100V	Piazza Martiri, 2	SAN MARTINO IN RIO	0522 636737	reic85100v@istruzione.it	Mariagrazia Culzoni
I.C. SCANDIANO "L. Spallanzani"	REIC85400A	Viale della Rocca, 8	SCANDIANO	0522 857593	reic85400a@istruzione.it	Antonella Cattani
I.C. SCANDIANO "M.M. Boiardo"	REIC855006	Via Corti, 39	SCANDIANO	0522 857320	reic855006@istruzione.it	Fabio Bertoldi
I.C. TOANO "U. Foscolo"	REIC81500Q	Via M. di Canossa, 23	TOANO	0522 805127	reic81500q@istruzione.it	Morena Bizzarri
I.C. VENTASSO - VETTO "L. Ariosto"	REIC81600G	Via del Sasso, 3 Busana	VENTASSO	0522 891150	reic81600g@istruzione.it	Katuscia Giorgini
I.C. VILLA MINOZZO	REIC842004	Corso Prampa, 11	VILLA MINOZZO	0522 801115	reic842004@istruzione.it	Nicoletta Montecchi



3.2 Scuola primaria

Sedi di erogazione del servizio - a.s. 2025/26

ISTITUTO COMPRENSIVO	SEDE	CODICE MECCANOGRAFICO	COMUNE	INDIRIZZO	TELEFONO
I. C. "A. Einstein" - RE	Ca' Bianca	REEE848015	REGGIO EMILIA	Via Gattalupa, 1	0522 555085
	Ariosto	REEE848059	REGGIO EMILIA	Via Pasteur, 17 - S. Maurizio	0522 552446
	M.M. Boiardo	REEE848026	REGGIO EMILIA	Via Lasagni, 5/a - Bagno	0522 343168
	Villa Marmirolo	REEE848048	REGGIO EMILIA	Via Le Corbusier, 2 - Marmirolo	0522 340382
	IV Novembre	REEE848037	REGGIO EMILIA	Via Mazzelli, 2 - Gavasseto	0522 344412
I. C. "J.F. Kennedy" - RE	G. Leopardi	REEE84005P	REGGIO EMILIA	Via Kennedy, 20	0522 585711
	G. Verdi	REEE84004N	REGGIO EMILIA	Via Confalonieri, 1 - Pieve Modolena	0522 300998
	V. Ferrari	REEE84002G	REGGIO EMILIA	Via All'Oldo, 8 - Cella	0522 941333
	P. Valeriani	REEE84001E	REGGIO EMILIA	Via G. Bruno, 29 - Cade'	0522 942253
I. C. "A. Ligabue" - RE	Don Milani	REEE834017	REGGIO EMILIA	Via Gandhi, 16/c	0522 281576
	I. Calvino	REEE834028	REGGIO EMILIA	Via Canalina, 21	0522 292676
	S.G. Bosco	REEE834039	REGGIO EMILIA	Via Bismantova, 23	0522 280376
I. C. "A. Manzoni" - RE	A. Bergonzi	REEE84601D	REGGIO EMILIA	Via Tosti, 4	0522 438972
	Ada Negri	REEE84602E	REGGIO EMILIA	Via Emilia S. Stefano, 33/a	0522 430236
	G. Pascoli	REEE84603G	REGGIO EMILIA	Viale Isonzo, 36	0522 514342
I. C. "A. S. Aosta" - RE	Matilde di Canossa	REEE84502P	REGGIO EMILIA	V.le Umberto 1°, 44	0522 560167
	Sant'Agostino	REEE84501N	REGGIO EMILIA	Via Reverberi, 4	0522 560378
	Besenzi	REEE84503Q	REGGIO EMILIA	Via B.da Sassoferrato, 24 - Coviolo	0522 577445
I. C. "Don Borghi" - RE	Margherita Hack Rivalta	REEE814012	REGGIO EMILIA	Via della Repubblica, 19 Rivalta	0522 511866
	Ghiarda	REEE814023	REGGIO EMILIA	Via Ghiarda, 28 - Rivalta	0522 531766
	San Bartolomeo	REEE814034	REGGIO EMILIA	Via Freddi, 41 San Bartolomeo	0522 919896
I. C. "E. Fermi" - RE	Vasco Agosti	REEE81001P	REGGIO EMILIA	Via Allende, 3 - S. Prospero Strinati	0522 515235
	Mons. Canossini	REEE81002Q	REGGIO EMILIA	Via Ferri, 14 - Sesso	0522 512152
	San G. Bosco	REEE81004T	REGGIO EMILIA	Via Iotti, 2 - Roncocesi	0522 585731
I. C. "G. Galilei" - RE	Collodi	REEE82405R	REGGIO EMILIA	Via Veneri, 57	0522 950547
	A. Balletti	REEE82402N	REGGIO EMILIA	Via Cavallotti, 56 - Mancasale	0522 512537
	L. Malaguzzi	REEE82406T	REGGIO EMILIA	Via Cassala, 1	0522 434987
	Madre Teresa di Calcutta	REEE82403P	REGGIO EMILIA	Via Beethoven, 131 - Massenzatico	0522 433724
	Gavassa	REEE82401L	REGGIO EMILIA	Via Degli Azzarri, 7 - Gavassa	0522 552735
I. C. "Leonardo da Vinci" - RE	G. Carducci	REEE847019	REGGIO EMILIA	Via Campo Samarotto, 1	0522 555370
	Zibordi	REEE84703B	REGGIO EMILIA	V.le Montegrappa, 8	0522 302983
	E. Morante	REEE84704C	REGGIO EMILIA	Via Don Sturzo, 9	0522 585888
	G. Marconi	REEE84702A	REGGIO EMILIA	Via Emilia Ospizio 78	0522 555370
I. C. "M. E. Lepido" - RE	Dante Alighieri	REEE84102B	REGGIO EMILIA	Via Puccini, 4	0522 302983
	Gino Bartali	REEE84101A	REGGIO EMILIA	Via Premuda, 36	0522 585887


3.2 Scuola primaria - sedi di erogazione del servizio - a.s. 2025/26

ISTITUTO COMPRENSIVO	SEDE	CODICE MECCANOGRAFICO	COMUNE	INDIRIZZO	TELEFONO
I.C. "S. Pertini" 1 - RE	A. Dall'Aglio	REEE850026	REGGIO EMILIA	Via P.G. Terrachini, 20	0522 553869
	M. L. King	REEE850037	REGGIO EMILIA	Via Luthuli	0522 323233
	Tassoni	REEE850048	REGGIO EMILIA	Via Tassoni, 136 - Canali	0522 323443
	Tricolore	REEE850015	REGGIO EMILIA	Via Fermi, 38 - Fogliano	0522 520096
I.C. "S. Pertini" 2 - RE	Marco Polo	REEE849022	REGGIO EMILIA	Via E.Torricelli, 35	0522 585778
	Renzo Pezzani	REEE849011	REGGIO EMILIA	Via Wybicki, 30	0522 454516
I.C. ALBINEA	R. Pezzani	REEE843012	ALBINEA	Via Giotto da Bondone, 2 Fola	0522 590231
	A Frank	REEE843023	ALBINEA	Via L. Orsi, 54/a Borzano	0522 591144
I.C. BAGNOLO	G. Pascoli	REEE818019	BAGNOLO IN PIANO	Via Gonzaga, 3	0522 951290
I.C. BAISO - VIANO	Baiso	REEE819015	BAISO	Via Stadio, 1	0522 993571
	Muraglione	REEE819026	BAISO	Via R. Lusoli, 1	0522 993571
	Don G. Reverberi	REEE819059	VIANO	Via Bertolini, 6 San Giovanni di Q.la	0522 847129
	D. Morotti	REEE819037	VIANO	Via Casella, 2 - Viano	0522 993571
	B. Corti	REEE819048	VIANO	Via Chiesa, 2 - Regnano	0522 993571
I.C. CADELBOSCO SOPRA	Cadelbosco di Sopra	REEE827014	CADELBOSCO DI SOPRA	Via Mons. Saccani, 34	0522 917010
	Cadelbosco di Sotto	REEE827025	CADELBOSCO DI SOPRA	Via G. Marconi, 24	0522 911120
I.C. CAMPAGNOLA - RIO SALICETO	V. Gandolfi	REEE813016	CAMPAGNOLA EMILIA	Via Baccharini, 4	0522 669167
	A. Frank	REEE813027	RIO SALICETO	Via Nicolini, 2	0522 699251
I.C. CARPINETI - CASINA	Don P. Borghi	REEE826018	CARPINETI	Via Crispi, 54	0522 718056
	Domenico Cassinadri	REEE826029	CARPINETI	Via Montevalestra, 55 - Valestra	0522 893355
	Mons. F. Gregori	REEE82604B	CASINA	Via Simonini, 9	0522 609746
	G. Marconi	REEE82606D	CASINA	Via Costaferrata - Paullo	0522 600810
I.C. CASALGRANDE	Casalgrande	REEE83301B	CASALGRANDE	Via Cavour, 16	0522 841805
	Enzo Debbi	REEE83302C	CASALGRANDE	Via L. Gedda, 1 - Salvaterra	0522 840924
	Sant' Antonino	REEE83303D	CASALGRANDE	Via Statale 467, 146	0536 823289
I.C. CASTELLARANO	Tenente Benassi	REEE83701P	CASTELLARANO	Via Rio Branzola, 1	0536 075533
	Roteglia	REEE83702Q	CASTELLARANO	Via Dorale, 2 - Roteglia	0536 075560
	Arcobaleno dai mille colori	REEE83703R	CASTELLARANO	Via Radici Nord, 57 - Tressano	0536 075537
I.C. CASTELNOVO NE' MONTI	Giovanni XXIII	REEE83905E	CASTELNOVO NE' MONTI	Via D. Alighieri, 8	0522 812350
	La Pieve	REEE83906G	CASTELNOVO NE' MONTI	Via F.lli Cervi, 4	0522 812079
	Don Zanni	REEE83904D	CASTELNOVO NE' MONTI	Via Fontanesi, 13 - Felina	0522 814336
I.C. CASTELNOVO DI SOTTO	Marconi	REEE820019	CASTELNOVO DI SOTTO	Via G. Marconi, 2	0522 682188
I.C. CAVRIAGO "Don G. Dossetti"	De Amicis	REEE822022	CAVRIAGO	Via De Amicis, 2	0522 1752131
	Rodari	REEE822011	CAVRIAGO	Via Guardanavona, 9	0522 1752141



3.2 Scuola primaria - sedi di erogazione del servizio - a.s. 2025/26

ISTITUTO COMPRENSIVO	SEDE	CODICE MECCANOGRAFICO	COMUNE	INDIRIZZO	TELEFONO
I.C. CORREGGIO 1	San Francesco	REEE85301L	CORREGGIO	Via Zavattini, 2	0522 692899
	G. Rodari - Cantona	REEE85302N	CORREGGIO	Via Newton, 1	0522 692543
I.C. CORREGGIO 2	Allegrì	REEE85203V	CORREGGIO	Piazzale Ruozzi, 1	0522 694489
	Don P. Borghi	REEE85202T	CORREGGIO	Via Frassinara, 2 - Canolo	0522 690456
	Madre Teresa di Calcutta	REEE85201R	CORREGGIO	Via Prato, 11 - Prato	0522 696391
I.C. CONVITTO "CORSO"-CORREGGIO	R. Corso	REEE03801G	CORREGGIO	Via Bernieri, 8	0522 692318
I.C. FABBRICO - ROLO	E. De Amicis	REEE82901Q	FABBRICO	Via Piave, 112	0522 665720
	E. De Amicis	REEE82902R	ROLO	Via E. Cornaro, 5	0522 666195
I.C. GATTATICO - CAMPEGINE	Campegine	REEE82301R	CAMPEGINE	Piazzale Montry, 3	0522 677184
	A. Sabin	REEE82302T	GATTATICO	Via Tragni, 1 - Praticello	0522 678083
	Maestro I. Artioli	REEE82303V	GATTATICO	Via G.Di Vittorio, 24 - Taneto	0522 672659
I.C. GUALTIERI - BORETTO	F. Simonazzi	REEE83801E	GUALTIERI	Via D. Alighieri, 10	0522 828217
	Santa Vittoria	REEE83802G	GUALTIERI	Via Statale 63	0522 833138
	Boretto	REEE83803L	BORETTO	Via Firenze, 3	0522 965001
I.C. GUASTALLA	F. Gonzaga	REEE81204D	GUASTALLA	Via Affò, 3	0522 839081
	Pieve	REEE81201A	GUASTALLA	Via Rosario, 1/3 - Pieve	0522 824014
	San Martino	REEE81202B	GUASTALLA	Via delle Ville, 15 - San Martino	0522 824185
I.C. LUZZARA	Pascoli	REEE83201G	LUZZARA	Viale Filippini, 42	0522 223137
	Fucini	REEE83203N	LUZZARA	Via Enrico Fermi, 2 - Villarotta	0522 820321
I.C. MONTECCHIO - BIBBIANO	De Amicis	REEE835013	MONTECCHIO E.	Via XXV Aprile, 14	0522 864266
	Neria Secchi	REEE835035	BIBBIANO	Via L. Malaguzzi, 1 - Fossa	0522 883004
I.C. NOVELLARA	Don Milani	REEE83101Q	NOVELLARA	Via Naborre Campanini, 1	0522 654862
	San Giovanni	REEE83102R	NOVELLARA	Piazza A. De Curtis, 4 - S. Giovanni	0522 657435
I.C. POVIGLIO - BRESCELLO	Pascoli	REEE82801X	POVIGLIO	Via D. Alighieri, 281	0522 960033
	T. Righi	REEE828021	BRESCELLO	Via Roma, 33	0522 687127
I.C. QUATTRO CASTELLA - VEZZANO	G. Pascoli	REEE844052	QUATTRO CASTELLA	Via Don Minzoni, 4/A	0522 887218
	G. Mameli	REEE84403X	QUATTRO CASTELLA	Via P. Togliatti, 20/2 - Montecavolo	0522 886364
	L. Tempesta	REEE844041	QUATTRO CASTELLA	Via Angeli di Beslan, 15 - Puianello	0522 889419
	G. Marconi	REEE84401T	VEZZANO SUL CROSTOLO	P.zza Della Vittoria, 9	0522 606157
	I. Fornaciari	REEE84402V	VEZZANO SUL CROSTOLO	Via C.A.Dalla Chiesa, 1 - La Vecchia	0522 600343
I.C. REGGIOLO	De Amicis	REEE81101E	REGGIOLO	Via XXV Aprile, 8/10	0522 972111
I.C. RUBIERA	De Amicis	REEE83601V	RUBIERA	Piazza XXIV Maggio, 13	0522 626265
	Ariosto	REEE836031	RUBIERA	Via Ariosto, 6	0522 620239
	Marconi	REEE83602X	RUBIERA	Via delle Querce, 24 - San Faustino	0522 626491
	Marco Polo	REEE836042	RUBIERA	Via Ondina Valla, 4	0522 626346



3.2 Scuola primaria - sedi di erogazione del servizio - a.s. 2025/26

ISTITUTO COMPRENSIVO	SEDE	CODICE MECCANOGRAFICO	COMUNE	INDIRIZZO	TELEFONO
I.C. SAN MARTINO IN RIO	De Amicis	REEE851011	SAN MARTINO IN RIO	Via Rivone, 21	0522 698404
	Succursale	REEE851011	SAN MARTINO IN RIO	Via Manicardi, 18	0522 695818
I.C. SANT'ILARIO D'ENZA	Munari	REEE83001X	SANT'ILARIO D'ENZA	Via Roma, 88	0522 672288
	Collodi	REEE830032	SANT'ILARIO D'ENZA	Via Podgora, 19	0522 673782
	Calvino	REEE830021	SANT'ILARIO D'ENZA	Via Patrioti, 26 - Calerno	0522 679232
I.C. SAN POLO D'ENZA CANOSSA	Pezzani	REEE821015	SAN POLO D'ENZA	Via Gramsci, 41	0522 241730
	M. di Canossa	REEE821026	CANOSSA	Via Val d'Enza nord, 122 Ciano	0522 878137
	F. Casoli	REEE821037	CANOSSA	Via Trinità, 39 Monchio delle Olle	0522 870227
I.C. SCANDIANO "L. Spallanzani"	Mario Lodi	REEE85402D	SCANDIANO	Via delle Scuole, 66 Pratissolo	0522 983320
	L. Spallanzani	REEE85404G	SCANDIANO	Viale Della Rocca, 8	0522 857593
	Ventoso	REEE85403E	SCANDIANO	Via Strucchi, 38 - Ventoso	0522 855935
	Rita Levi Montalcini	REEE85401C	SCANDIANO	Via Corrado, 1 - Arceto	0522 989156
I.C. SCANDIANO "M.M. Boiardo"	Laura Bassi	REEE855018	SCANDIANO	Via Corti, 37	0522 855916
	San Francesco	REEE855029	SCANDIANO	Via Dell'Abate, 50	0522 764353
I.C. TOANO	E. Bernabei	REEE81501T	TOANO	Corso Trieste, 60	0522 805097
	Matilde Salati	REEE81502V	TOANO	Via Roma, 39 - Cavola	0522 806468
	M. Tori	REEE81503X	TOANO	Via Radici, 26 - Cerredolo	0522 809152
	Quara	REEE815041	TOANO	Via Conte Sasso, 7 - Quara	0522 808500
I.C. VENTASSO "L. Ariosto"	Giovanni XXIII	REEE81601N	VENTASSO	Via Canevari, 7 - Busana	0522 891115
	Ten E. Pulsoni	REEE81602P	VENTASSO	Piazza Caroli, 2 Collagna	0522 897122
	Prospero Rossi	REEE81603Q	VENTASSO	Via della Pioppa Ligonchio	0522 899154
	Ventasso	REEE81604R	VENTASSO	Via Campogrande, 13 Ramiseto	0522 817164
	L. Nobili	REEE81606V	VETTO	Via G. Micheli, 19	0522 815128
I.C. VILLA MINOZZO	Don S. Bonicelli	REEE842016	VILLA MINOZZO	Piazza del volontariato, 8	0522 801140
	Case Bagatti	REEE842038	VILLA MINOZZO	Via Case Bagatti, 3 - Asta	0522 800401
	O. Caselli	REEE842027	VILLA MINOZZO	Via D. Fontana, 2 - Minozzo	0522 801093



3.3 Scuola secondaria di I grado

Sedi di erogazione del servizio - a.s. 2025/26

ISTITUTO COMPRENSIVO	CODICE MECCANOGRAFICO	DENOMINAZIONE	COMUNE	INDIRIZZO	TELEFONO
I.C. "A. S. Aosta" - RE	REMM84501L	A. S. D'Aosta	REGGIO EMILIA	Via Cecati, 12	0522 585947
I.C. "A. Einstein" - RE	REMM848014	A. Einstein	REGGIO EMILIA	via Gattalupa, 3	0522 552662
		Sede distaccata	REGGIO EMILIA	Via Lasagni, 5/A - Bagno	0522 342121
I.C. "A. Ligabue" - RE	REMM834016	C.A. Dalla Chiesa	REGGIO EMILIA	Via Rivoluz. d'ottobre, 27	0522 585813
I.C. "A. Manzoni" - RE	REMM84601C	A. Manzoni	REGGIO EMILIA	Via Emilia S.Stefano, 33	0522 440083
I.C. "Don P. Borghi" - RE	REMM814011	Don Pasquino Borghi	REGGIO EMILIA	Via Pascal, 81 - Rivalta	0522 585751
I.C. "E. Fermi" - RE	REMM81001N	E. Fermi	REGGIO EMILIA	Via Bolognesi, 2	0522 514477
		G. Galilei	REGGIO EMILIA	Via Cassala, 10	0522 585731
I.C. "G.Galilei" - RE	REMM82401G	Succursale	REGGIO EMILIA	Via Beethoven. 131 Massenzatico	0522 950531
I.C. "J.F. Kennedy" - RE	REMM84001D	A. Fontanesi	REGGIO EMILIA	Via Kennedy, 20	0522 585721
I.C. "L. da Vinci" - RE	REMM847018	L. Da Vinci	REGGIO EMILIA	V.le Monte S.Michele, 12	0522 585781
I.C. "M.E.Lepido" - RE	REMM841019	M. E. Lepido	REGGIO EMILIA	Via Premuda, 34	0522 585887
I.C. "S. Pertini 1" - RE	REMM850014	S. Pertini 1	REGGIO EMILIA	Via Med.d'oro della Resist., 2	0522 439836
I.C. "S. Pertini 2" - RE	REMM84901X	S. Pertini 2	REGGIO EMILIA	Via Med.d'oro della Resist., 2	0522 432849
I.C. ALBINEA	REMM843011	Ariosto	ALBINEA	Via Quasimodo, 2	0522 597118
		A Frank	ALBINEA	Via L. Orsi, 54/A - Borzano	0522 591144
I.C. BAGNOLO IN PIANO	REMM818018	E. Comparoni	BAGNOLO IN PIANO	Via A. Frank, 2	0522 951222
I.C. BAISO - VIANO	REMM819014	G.B. Toschi	BAISO	Via Ca' Toschi, 4	0522 993573
	REMM819025	Viano	VIANO	Via Casella, 1	0522 988517
		Regnano	VIANO	Via Chiesa, 2	0522 993571
I.C. CADELBOSCO SOPRA	REMM827013	G. Pascoli	CADELBOSCO DI SOPRA	Via Pascoli, 10	0522 917536
I.C. CAMPAGNOLA - RIO SALICETO	REMM813015	Galilei	CAMPAGNOLA EMILIA	Via Gramsci, 3	0522 669167
	REMM813026	Alighieri	RIO SALICETO	Piazza Carducci, 16	0522 649548
I.C. CARPINETI - CASINA	REMM826017	Il Tricolore	CARPINETI	Via Crispi, 74	0522 618419
	REMM826039	Fermi	CASINA	Via della chiesa	0522 609185
I.C. CASALGRANDE	REMM83301A	Spallanzani	CASALGRANDE	Via Gramsci, 21	0522 846178
I.C. CASTELLARANO	REMM83701N	Giovanni XXIII	CASTELLARANO	Via Fuori Ponte, 23	0536 075530
		Giovanni Paolo II	CASTELLARANO	Via Radici in Monte, 133 - Roteglia	0536 075570
I.C. CASTELNOVO NE' MONTI	REMM839019	Bismantova	CASTELNOVO NE' MONTI	Via Sozzi, 1	0522 812342
I.C. CASTELNOVO SOTTO	REMM820018	Marconi	CASTELNOVO DI SOTTO	Via G. Marconi, 5	0522 682139
I.C. CAVRIAGO	REMM82201X	Galilei	CAVRIAGO	Via del Cristo, 12	0522 175212
I.C. CORREGGIO 1	REMM85301G	G. Marconi	CORREGGIO	Via C. Ippolito, 18	0522 692481
I.C. CORREGGIO 2	REMM85201Q	Don G. Andreoli	CORREGGIO	Via C. Ippolito, 16/a	0522 641728



3.3 Scuola secondaria di I grado - sedi di erogazione del servizio - a.s. 2025/26

ISTITUTO COMPRENSIVO	CODICE MECCANOGRAFICO	DENOMINAZIONE	COMUNE	INDIRIZZO	TELEFONO
S.M."CONVITTO CORSO"- CORREGGIO	REMM06500T	R. Corso	CORREGGIO	Via Bernieri, 8	0522 692318
I.C. FABBRICO - ROLO	REMM82902Q	Buonarroti	FABBRICO	via Edmondo De Amicis, 32	0522 665108
	REMM82901P	Marco Polo	ROLO	Via G.Galilei, 5	0522 666194
I.C. GATTATICO-CAMPEGINE	REMM82301Q	Fermi	GATTATICO	Via Gramsci, 29 - Praticello	0522 678282
	REMM82302R	C. Levi	CAMPEGINE	Piazzale Montry, 3	0522 677147
I.C. GUALTIERI - BORETTO	REMM83802E	Bentivoglio	GUALTIERI	Via Cabina, 2	0522 828173
	REMM83801D	Nizolio	BORETTO	Via Firenze, 8	0522 965006
I.C. GUASTALLA	REMM812019	F. Gonzaga	GUASTALLA	Via Affò,1	0522 824607
I.C. LUZZARA	REMM83201E	Fermi	LUZZARA	Via Alcide De Gasperi, 8	0522 977232
I.C. MONTECCHIO - BIBBIANO	REMM835012	J. Zannoni	MONTECCHIO	Via F.lli Cervi, 3	0522 864841
	REMM835023	D. Alighieri	BIBBIANO	Via Don P. Borghi, 14	0522 881160
I.C. NOVELLARA	REMM83101P	L. Orsi	NOVELLARA	Via Novy Jicin, 2	0522 651037
I.C. POVIGLIO - BRESCELLO	REMM82801V	De Sanctis	POVIGLIO	Via Mattei, 22	0522 969109
	REMM82802X	Panizzi	BRESCELLO	Via Moro, 4	0522 687118
I.C. QUATTRO CASTELLA - VEZZANO	REMM84402T	Balletti	QUATTRO CASTELLA	Via Pascoli, 3	0522 887138
	REMM84401R	Manini	VEZZANO SUL CROSTOLO	P.zza Della Vittoria, 9	0522 606157
I.C. REGGIOLO	REMM81101D	Carducci	REGGIOLO	Strada a. Volta, 83	0522 973710
I.C. RUBIERA	REMM83601T	Fermi	RUBIERA	Via Prampolini, 15	0522 626261
I.C. S.ILARIO D'ENZA	REMM83001V	L. Da Vinci	SANT'ILARIO D'ENZA	Via Gramsci, 5	0522 672201
I.C. S. MARTINO IN RIO	REMM85101X	Allegri	SAN MARTINO IN RIO	Viale F.lli Cottafavi, 31	0522 698197
I.C. S.POLO - CANOSSA	REMM821014	F. Petrarca	SAN POLO D'ENZA	Via Petrarca, 1	0522 873147
	REMM821025	Gregorio VII	CANOSSA	Via Val d'Enza nord, 118 Ciano	0522 878146
I.C. SCANDIANO "Spallanzani"	REMM85401B	Vallisneri	SCANDIANO	Via Spallanzani, 1 - Arceto	0522 989554
I.C. SCANDIANO "Boiardo"	REMM855017	Boiardo	SCANDIANO	Via Corti, 39	0522 857320
I.C. TOANO	REMM81501R	U. Foscolo	TOANO	Via Matilde di Canossa, 23	0522 805127
I. C VENTASSO "L. Ariosto"	REMM81601L	Ariosto	VENTASSO	Via del Sasso, 3 Busana	0522 891150
	REMM81602N	Ramiseto	VENTASSO	Via Campogrande, 13 Ramiseto	0522 817143
	REMM81604Q	Vetto	VETTO	Viale Italia, 2	0522 815142
I.C. VILLA MINOZZO	REMM842015	Galilei	VILLA MINOZZO	Corso Prampa, 11	0522 801115



4 Scuola secondaria di II grado

4.1 Istituzioni scolastiche e dirigenti a.s. 2025/26

ISTITUTO COMPRENSIVO	CODICE MECCANOGRAFICO	INDIRIZZO	COMUNE	TELEFONO	E-MAIL	DIRIGENTE
Liceo "Ariosto-Spallanzani"	REPC030008	P.zza Pignedoli, 2	Reggio Emilia	0522 438046	repc030008@istruzione.it	Rossella Crisafi
Liceo "R. Corso"	REPC02000N	Via Roma, 15	Correggio	0522 692437	repc02000n@istruzione.it	Donatella Martinisi
Liceo "A. Moro"	REPS03000B	Via XX Settembre, 5	Reggio Emilia	0522 517384	reps03000b@istruzione.it	Daniele Cenini
Liceo "M.di Canossa"	REPM010007	Via Makallè, 18	Reggio Emilia	0522 271223	repm010007@istruzione.it	Mariangela Fontanesi (regg)
Istituto Superiore "L.Nobili"	REIS01100L	Via Makallè, 10	Reggio Emilia	0522 921433	reis01100L@istruzione.it	Elena Guidi
Istituto Tecnico "Scaruffi - Levi - Tricolore"	RETD09000V	Via Filippo Re, 8	Reggio Emilia	0522 435761	retd09000V@istruzione.it	Domenica Tassoni
Istituto Superiore "B. Pascal"	REIS01600Q	Via Makallè, 12	Reggio Emilia	0522 512351	reis01600q@istruzione.it	Sonia Ruozi
Istituto Superiore "A.Zanelli" con Istituto "Secchi"	REIS00900L	Via F.lli Rosselli, 41/1	Reggio Emilia	0522 280340	reis00900l@istruzione.it	Maria Sala
Istituto Superiore "B. Russell"	REIS006005	Via Sacco e Vanzetti, 1	Guastalla	0522 825339	reis006005@istruzione.it	Barbara Fava
Istituto Superiore "C. Cattaneo"	REIS00200T	Via Impastato, 3	Castelnovo ne' Monti	0522 812049	reis00200t@istruzione.it	Paola Bacci
Istituto Superiore "N. Mandela"	REIS014004	Via Matilde di Canossa, 1	Castelnovo ne' Monti	0522 812347	reis014004@istruzione.it	Monica Giovanelli
Istituto Tecnico "L. Einaudi"	RETD02000L	Via Prati, 2	Correggio	0522 693271	retd02000l@istruzione.it	Beatrice Menozzi
Istituto Superiore "S. D'Arzo"	REIS00400D	Strada per S. Ilario, 28/C	Montecchio E.	0522 866198	reis00400d@istruzione.it	Elena Viale
Istituto Superiore "P. Gobetti"	REIS00300N	Via della Repubblica, 41	Scandiano	0522 855485	reis00300n@istruzione.it	Anna Maria Corradini
Istituto Professionale "Galvani-Iodi"	RERI090008	Via della Canalina, 21	Reggio Emilia	0522 325711	rer090008@istruzione.it	Nunzia Nardiello
Istituto Professionale "Filippo Re"	RERC01000P	Viale Trento Trieste, 4	Reggio Emilia	0522 437981	repc01000p@istruzione.it	Mariangela Fontanesi
Istituto Superiore "A. Motti"	REIS00800R	Via Gastinelli, 1/b	Reggio Emilia	0522 383201	reis00800r@istruzione.it	Elisa Moscatelli
Convitto Nazionale "R. Corso"	REVC01000A	Via Bernieri, 8	Correggio	0522 692318	revc01000a@istruzione.it	Luca Bassi
Liceo Artistico "G. Chierici"	RESD01000L	Via L. Nobili, 1	Reggio Emilia	0522 432950	resd01000l@istruzione.it	Elena Ferrari
Istituto Professionale "M. Carrara"	RERF070004	Via Sacco e Vanzetti, 1	Guastalla	0522 824682	rerf070004@istruzione.it	Maria Elena Torreggiani



4.2 Scuola secondaria di II grado

Sedi e indirizzi - a.s. 2025/26

ISTITUTO COMPRENSIVO	CODICE MECCANOGRAFICO	DENOMINAZIONE	COMUNE	INDIRIZZO	TELEFONO
Liceo "Ariosto-Spallanzani"	REPC030008	Liceo Classico Ariosto	REGGIO EMILIA	Piazzetta Pignedoli, 2	0522 438046
	REPC030008	Liceo Scientifico Spallanzani	REGGIO EMILIA	Via Franchetti, 3	0522 442124
Liceo "R. Corso"	REPC02000N	Sede	CORREGGIO	Via Roma, 15	0522 692437
	REPC02000N	Succursale	CORREGGIO	Piazzale 2 agosto, 2	0522 644093
Liceo "A. Moro"	REPS03000B	Sede	REGGIO EMILIA	Via XX Settembre, 5	0522 517384
Liceo "M. di Canossa"	REPM010007	Sede	REGGIO EMILIA	Via Makallè, 18	0522 271223
Istituto Superiore "L. Nobili"	RETF011015	Sezione Tecnica	REGGIO EMILIA	Via Makallè, 10	0522 921433
	RERIO11018	Sezione Professionale	REGGIO EMILIA	Via Makallè, 10	0522 921433
	RERIO11018	Sezione Professionale Industriale	REGGIO EMILIA	Via Trento Trieste, 4	0522 277341
Istituto Tecnico "Scaruffi-Levi-Tricolore"	RETD09000V	Scaruffi / Levi	REGGIO EMILIA	Via Filippo Re, 8	0522 435761
	RETD09000V	Tricolore	REGGIO EMILIA	Via Pascal, 79	0522 560085
Istituto Superiore "B. Pascal"	REPS016016	Liceo Artistico e Scientifico	REGGIO EMILIA	Via Makallè, 12	0522 512351
	RETL01601C	Sezione Tecnica	REGGIO EMILIA	Via Makallè, 12	0522 512351
Istituto Superiore "A. Zanelli" con Istituto "Secchi"	RETA00901C	Liceo Scientifico e Sezione Tecnica	REGGIO EMILIA	Via F.lli Rosselli, 41/1	0522 280340
	RERA00901L	Sezione Professionale	REGGIO EMILIA	Via F.lli Rosselli, 41/1	0522 280340
	RETL009019	Sezione Tecnica Costruzioni ex Secchi	REGGIO EMILIA	Via F.lli Rosselli, 100/p	0522 518555
Istituto Superiore "B. Russell"	RETD00601B	Sezione Tecnica	GUASTALLA	Via Sacco e Vanzetti, 1	0522 825339
	REPS00601G	Liceo "Passerini"	GUASTALLA	Via Sacco e Vanzetti, 1	0522 825339
Istituto Superiore "C. Cattaneo"	RETD002014	Sezione Tecnica	CASTELNOVO NE' MONTI	Via Impastato, 3	0522 812049
	REPM002019	Liceo "Dall'Aglio"	CASTELNOVO NE' MONTI	Via Impastato, 3	0522 812049
Istituto Tecnico "L. Einaudi"	RETD02000L	sede	CORREGGIO	Via Prati, 2	0522 693271
Istituto Superiore S. D'Arzo	RETD00401Q	Sezione Tecnica	MONTECCHIO E.	Strada per S. Ilario, 28/C	0522 866198
	RERIO04015	Sezione Professionale	MONTECCHIO E.	Strada per S. Ilario, 28/C	0522 866198
	REPS00401X	Liceo Scientifico	MONTECCHIO E.	Strada per S. Ilario, 28/C	0522 866198
	RERIO04026	Sede di Sant'Ilario d'Enza - Sezione Professionale	SANT'ILARIO D'ENZA	Via Gramsci, 23	0522 672258
	RETF004023	Sede di Sant'Ilario d'Enza - Sezione Tecnica	SANT'ILARIO D'ENZA	Via Gramsci, 23	0522 672258



4.2 Scuola secondaria di II grado - sedi e indirizzi - a.s. 2025/26

ISTITUTO COMPRENSIVO	CODICE MECCANOGRAFICO	DENOMINAZIONE	COMUNE	INDIRIZZO	TELEFONO
Istituto Superiore "P. Gobetti"	RETD00301X	Sezione Tecnica	SCANDIANO	Via della Repubblica, 41	0522 855485
	RERIO03019	Sezione Professionale	SCANDIANO	Via della Repubblica, 41	0522 855485
	REPS003014	Liceo	SCANDIANO	Via della Repubblica, 41	0522 855485
Istituto Professionale "L. Galvani - Iodi"	RERIO90008	sede	REGGIO EMILIA	Via della Canalina, 21	0522 325711
	RERIO90008	succursale	REGGIO EMILIA	Via Pascal, 75	3484048139
Istituto Professionale "M. Carrara"	RERF070004	Sede di Guastalla	GUASTALLA	Via Sacco e Vanzetti, 1	0522 824682
	RERF070015	Sede di Novellara	NOVELLARA	via Costituzione, 97/1	0522 654749
Istituto Professionale "Filippo Re"	RERC01000P	Professionale commerciale	REGGIO EMILIA	Via Trento Trieste, 4	0522 437981
Istituto Superiore "A. Motti"	RERH008011	Sezione Professionale Alberghiera	REGGIO EMILIA	Via Gastinelli, 1/b	0522 383201
	RERH008011	Sezione Professionale Alberghiera	REGGIO EMILIA	Via Cialdini, 3	0522 440358
	REPM008018	Liceo	REGGIO EMILIA	Via F.lli Rosselli, 100/p	0522 452355
	RETN008011	Sezione Tecnica Turistica	REGGIO EMILIA	Via F.lli Rosselli, 100/p	0522 452355
Istituto Superiore "N. Mandela"	RETN014018	Sezione Tecnica Turistica	CASTELNOVO NE' MONTI	Via Roma, 7	0522 612368
	RERA014014	Sez. Prof.le Alberghiero	CASTELNOVO NE' MONTI	Via Impastato, 1	0522 611056
	RERA014014	Sez. Prof.le Agrario	CASTELNOVO NE' MONTI	Via Matilde di Canossa, 1	0522 812347
	RERA014014	Azienda Agraria	CASTELNOVO NE' MONTI	Via S. Allende	0522 611775
	RERA014014	Sez. Prof.le Industriale	CASTELNOVO NE' MONTI	Via Morandi, 4	0522 612328
	RERA014014	Sez. Prof.le Servizi sociali	CASTELNOVO NE' MONTI	Via Impastato, 1	3398314461
Convitto Nazionale "R. Corso"	RERIO70003	Sezione Professionale Industriale	CORREGGIO	Via Bernieri, 8	0522 692318
	RERA030001	Azienda Agraria	CORREGGIO	Via Pio La torre, 13	0522 642385
	RERA030001	Sezione Professionale Alberghiera	CORREGGIO	Piazzale 2 agosto	0522 632049
Liceo Artistico "G. Chierici"	RESD01000L	sede	REGGIO EMILIA	Viale L. Nobili, 1	0522 432950



5 Scuola non statale paritaria

5.1 Istituzioni scolastiche e dirigenti

a.s. 2025/26

PRIMARIE

ISTITUTO	CODICE MECCANOGRAFICO	INDIRIZZO	TELEFONO	E-MAIL	DIRIGENTE
San Vincenzo de Paoli	RE1E002002	Via Franchetti, 4 - REGGIO EMILIA	0522 451011	segreteria@istitutosanvincenzo.re.it	Anna Maria Caroli
Figlie di Gesù	RE1E001006	P.za Ugolini, 1 - REGGIO EMILIA	0522 436666	segreteria@figliedigesureggioemilia.it	Silvia Fontanesi
Scuola Steiner-Waldorf	RE1EE9500Z	Via Merulo, 9 - REGGIO EMILIA	0522 937363	segreteria@scuolawaldorffreggio.org	Annamaria Rapisarda
International Experiential School	RE1M8H500D	Via Gandhi, 8 - REGGIO EMILIA	0522 527494	scrivici@iexs.it	Lucia Dell'Aquila
Maria Ausiliatrice	RE1E008001	Via E. Monti, 3 - BIBBIANO	0522 881163	segreteria@mariaausiliatricebibbiano.it	Luana Prandi
Santa Dorotea	RE1E00300T	Via Castello, 2/C - CASALGRANDE	0522 846285	segreteria@ist-santadorotea.com	Ilaria Guidotti
Vladimiro Spallanzani	RE1E00400N	Via Canale, 231 - S. ANTONINO DI CASALGRANDE	0536 824037	info@donmagnani.it	Sabrina Gualtieri
Istituti San Tomaso d'Aquino	RE1E00500D	Via Contarelli, 3/5 - CORREGGIO	0522 692782	segreteria@santomaso.org	Martina Bosco
Sant'Orsola	RE1E006009	Corso Garibaldi, 20 - GUASTALLA	0522 937004	segreteria@santorsolaguastalla.it	Dimes Busana
Santa Dorotea	RE1E007005	Via dei Mille, 52 - MONTECCHIO E.	0522 862412	scuola.santadoroteamontecchio@scuolepercrescere.it	Stefania Benassi

SECONDARIE DI I GRADO

ISTITUTO	CODICE MECCANOGRAFICO	INDIRIZZO	TELEFONO	E-MAIL	DIRIGENTE
San Vincenzo de Paoli	RE1M00600E	Via Franchetti, 4 - REGGIO EMILIA	0522 451011	segreteria@istitutosanvincenzo.re.it	Stefano Mascetti
International Experiential School	RE1M8H500D	Via Gandhi, 8 - REGGIO EMILIA	0522 527494	scrivici@iexs.it	Lucia Dell'Aquila
Maria Ausiliatrice	RE1M00400V	Via E. Monti, 3 - BIBBIANO	0522 881163	segreteria@mariaausiliatricebibbiano.it	Giulio Beggi
Vladimiro Spallanzani	RE1M00100B	Via Canale, 231 - S. ANTONINO DI CASALGRANDE	0536 824037	info@donmagnani.it	Simona Gullo
Istituti San Tomaso d'Aquino	RE1M002007	Via Contarelli, 3 - CORREGGIO	0522 692782	segreteria@santomaso.org	Martina Bosco
Sant'Orsola	RE1M008006	Corso Garibaldi, 20 - GUASTALLA	0522 937004	segreteria@santorsolaguastalla.it	Stefano Mascetti



5.1 Istituzioni scolastiche e dirigenti - a.s. 2025/26

SECONDARIE DI II GRADO

ISTITUTO	CODICE MECCANOGRAFICO	INDIRIZZO	TELEFONO	E-MAIL	DIRIGENTE
Liceo paritario I.E.S.S.	Liceo linguistico REPLP05000	Piazza Prampolini, 2/A - REGGIO EMILIA	0522 423155	segreteria@iess.it	Ugo Barilli
	Liceo Scienze Umane Op. Economico Sociale REPMOS500T				
	Liceo Scientifico REPSQE5008				
Polo paritario International Experiential School	Liceo Scienze Umane REPM3F5001	Via Gandhi, 8 - REGGIO EMILIA	0522 527494	scrivici@iexs.it	Lucia Dell'Aquila
	Liceo Scientifico REPSRL500H				
	Istituto Tecnico RETDVV500C				
Istituti scolastici paritari San Tomaso d'Aquino	Liceo Scienze Umane Economico Sociale REPM01500A	Via Contarelli, 3 - CORREGGIO	0522 692782	segreteria@santomaso.org	Alessandra Maioli
	Liceo Scienze Umane REPMPU500Q				
Liceo paritario S.Gregorio Magno	Liceo Scientifico REPS00500P	Via Mons. P. Margini, 1 - SANT'ILARIO D'ENZA	0522 671771	liceosangregorio@immaginache.it	Maria Bonaretti
	Liceo Scienze Umane REPM7R500G				



6 Istituti tecnici superiori (ITS Academies)

6.1 Sedi presenti a Reggio Emilia

a.s. 2025/26

ITS MAKER ACADEMY

sede di Reggio Emilia
Via P.C. Cadoppi, 8 - 42124 Reggio Emilia
Capannone 17 Piazzale Europa – 42124 Reggio Emilia
Tel 339-5330760 / 351-8387075 / 349-6410502
E-mail: sedereggioemilia@itsmaker.it
sito web: www.itsmaker.it

Corsi attivi presso questa sede:

- ▶ TECNICO SUPERIORE IN SISTEMI MECCATRONICI
- ▶ TECNICO SUPERIORE PER LA GESTIONE DEI PROCESSI INDUSTRIALI
- ▶ TECNICO SUPERIORE IN DIGITAL AUTOMATION

ITS LOGISTICA SOSTENIBILE

sede di Reggio Emilia
c/o CIS Scuola per la Gestione d'Impresa
Via Aristotele 109 - Reggio nell'Emilia
Tel. 0522 232911
E-mail: reggioemilia@itslogisticasostenibile.it

Corsi attivi presso questa sede:

- ▶ TECNICO SUPERIORE IN LOGISTICA, SPEDIZIONI, TRASPORTI ED EXPORT MANAGEMENT

ITS TECH&FOOD ACADEMY

sede di Reggio Emilia
Via P.C. Cadoppi, 10 - 42124 Reggio Emilia
Tel. 0522 232911
E-mail: sededireggioemilia@itstechandfood.it

Corsi attivi presso questa sede:

- ▶ TECNICO SUPERIORE IN DIGITAL MARKETING DEI PRODOTTI ALIMENTARI
- ▶ TECNICO SUPERIORE IN STORE AND RETAIL MANAGEMENT

ITS ACADEMY ADRIANO OLIVETTI

sede di Reggio Emilia
c/o IFOA Via G. Giglioli Valle, 11 - 42124 Reggio Emilia RE
Tel. 0522 32911

Corsi attivi presso questa sede:

- ▶ TECNICO SUPERIORE PER LA SICUREZZA E INTEGRAZIONE DEI SISTEMI INFORMATIVI - SEC DEVOPS



7 Università di Modena e Reggio Emilia

7.1 Corsi di laurea presenti a Reggio Emilia

a.a. 2025/26

SOCIETÀ E CULTURA

Sede Viale Allegri, 9 - 42121 Reggio Emilia

Contatti Telefono: 0522 523000

Sito web www.dce.unimore.it

LAUREE TRIENNALI

▶ **Analisi dei dati per l'impresa e la finanza**

Presidente del Corso di Laurea: Prof.ssa Isabella Morlini
mail: Isabella.morlini@unimore.it

▶ **Digital marketing**

Presidente del Corso di Laurea: Prof.ssa Silvia Grappi
mail: silvia.grappi@unimore.it

▶ **Marketing e Organizzazione d'Impresa**

Presidente del Corso di Laurea: Prof.ssa Arianna Lazzini
mail: arianna.lazzini@unimore.it

▶ **Scienze della Comunicazione**

Presidente del Corso di Laurea: dott.ssa Silvia Cacchiani
mail: silvia.cacchiani@unimore.it

LAUREE MAGISTRALI

▶ **Management e Comunicazione d'Impresa**

Presidente del Corso di Laurea: Prof.ssa Arianna Lazzini
mail: arianna.lazzini@unimore.it

▶ **Pubblicità, Comunicazione digitale e Creatività d'Impresa**

Presidente del Corso di Laurea: Prof. Marco Furini
mail: marco.furini@unimore.it

LAUREA MAGISTRALE INTERDIPARTIMENTALE

▶ **Economia e Diritto per la Sostenibilità delle Organizzazioni**

Presidente del Corso di Laurea: Prof.ssa Maria Grazia Iocca
mail: mariagrazia.iocca@unimore.it



7.1 Corsi di laurea presenti a Reggio Emilia - a.s. 2025/26

Dipartimento di Educazione e Scienze Umane

Sede Palazzo Baroni - Viale Timavo, 93

Contatti Telefono: 0522 523611

Sito web www.desu.unimore.it

LAUREA TRIENNALE

► **Scienze dell'educazione per il Nido e le Professioni Socio-pedagogiche**

Presidente del Corso di Laurea: prof. Antonio Gariboldi

mail: antonio.gariboldi@unimore.it

LAUREA MAGISTRALE A CICLO UNICO

► **Scienze della formazione primaria**

Presidente del Corso di Laurea: Prof.ssa Chiara Bertolini

mail: chiara.bertolini@unimore.it

LAUREE MAGISTRALI

► **Scienze Pedagogiche**

Presidente del Corso di Laurea: Prof. Carlo Altini

mail: carlo.altini@unimore.it

► **Teorie e metodologie del Digital learning** (Corso disponibile in modalità mista)

Presidente del Corso di Laurea: Prof.ssa Liliana Silva

mail: liliana.silva@unimore.it

► **Media Education per le discipline letterarie e l'editoria**

Presidente del Corso di Laurea: prof. Stefano Calabrese

mail: stefano.calabrese@unimore.it



7.1 Corsi di laurea presenti a Reggio Emilia - a.s. 2025/26

SALUTE

Dipartimento Chirurgico Medico, Odontoiatrico e di Scienze Morfologiche con Interesse Trapiantologico, Oncologico e di Medicina Rigenerativa

Sede Palazzo Baroni - Viale Timavo, 93

Contatti Telefono: 0522 523611

Sito web www.chimomo.unimore.it

LAUREE TRIENNALI

► **Digital Education (Corso prevalentemente a distanza)**

Presidente del Corso di Laurea: Stefano Moriggi

mail: stefano.moriggi@unimore.it

Sede Via Amendola 2 - Padiglione De Sanctis - 42122 Reggio Emilia- tel. 0522 522097

► **Infermieristica**

Presidente del Corso di Laurea: Prof. Daniele Mecugni

mail: daniele.mecugni@unimore.it

Sedi Pad. Spallanzani - Viale Umberto I, 50 – Reggio Emilia e
Padiglione Livi e Padiglione de Sanctis c/o Campus Universitario San Lazzaro
Via Amendola, 2 - Reggio Emilia

► **Fisioterapia**

Presidente del Corso di Laurea: Gianluca Carnevale

mail: gianluca.carnevale@unimore.it

Sito web: <http://www.fisioterapia.unimore.it>

Dipartimento di Scienze Biomediche, Metaboliche e Neuroscienze

Sede Viale Allegri, 9 - 42121 Reggio Emilia

Contatti Telefono: 0522 523000

Sito web www.bmn.unimore.it

LAUREE TRIENNALI

Sede Tecnopolo Ex Reggiane – Padiglione 15/c - Piazzale Europa, 1

► **Scienze e Tecniche Psicologiche**

Presidente del Corso di Laurea: Stefano Moriggi

mail: stefano.moriggi@unimore.it



7.1 Corsi di laurea presenti a Reggio Emilia - a.s. 2025/26

Sede Via Amendola 2 - padiglione De Sanctis - 42122 Reggio Emilia – tel. 0522 522097

► **Assistenza sanitaria**

Presidente del Corso di Laurea: Prof.ssa Elena Righi
mail: elena.righi@unimore.it

► **Tecnica della Riabilitazione psichiatrica**

Presidente del Corso di Laurea: Prof.ssa Silvia Ferrari
mail: silvia.ferrari@unimore.it

Dipartimento di Scienze Mediche e Chirirurgiche Materno-Infantili e dell'adulto

Sede Via Amendola 2 - padiglione De Sanctis - 42122 Reggio Emilia

Sito web www.smechimai.unimore.it

► **Logopedia**

Presidente del Corso di Laurea: prof.ssa Alexandre Anesi
mail: alexandre.anesi@unimore.it

► **Terapia Occupazionale**

Presidente del Corso di Laurea: prof.ssa Dilia Giuggioli
mail: dilia.giuggioli@unimore.it

LAUREE MAGISTRALI

► **Scienze Infermieristiche ed Ostetriche**

Presidente del Corso di Laurea: prof.ssa Alessia Cadamuro
mail: alessia.cadamuro@unimore.it

VITA

Dipartimento di Scienze della Vita

Sede Viale Amendola, 2 – Padiglione Besta - 42122 Reggio Emilia

Sito web www.dsv.unimore.it

LAUREA TRIENNALE

► **Scienze e tecnologie agrarie e degli alimenti**

Presidente del Corso di Laurea: prof.ssa Elisabetta Sgarbi
mail: elisabetta.sgarbi@unimore.it,

LAUREE MAGISTRALI

► **Controllo e Sicurezza degli Alimenti**

Presidente del Corso di Laurea: prof. Maria Gullo
mail: maria.gullo@unimore.it



7.1 Corsi di laurea presenti a Reggio Emilia - a.s. 2025/26

► **Sostenibilità integrata dei sistemi agricoli**

Presidente del Corso di Laurea: prof. Enrico Francia
mail: enrico.francia@unimore.it

TECNOLOGIA

Dipartimento di Scienze e Metodi dell'Ingegneria

Sede Viale Amendola, 2 – Padiglione Buccola-Bisi - 42122 Reggio Emilia

Sito web www.dismi.unimore.it

LAUREE TRIENNALI

► **Ingegneria Gestionale**

Presidente del Corso di Laurea: Prof.ssa Monia Montorsi
mail: monia.montorsi@unimore.it

► **Ingegneria Meccatronica**

Presidente del Corso di Laurea: prof. Fabio Immovilli
mail: fabio.immovilli@unimore.it

► **Tecnologie per l'industria intelligente**

Presidente del Corso di Laurea: prof. Cristian Secchi
mail: cristian.secchi@unimore.it

LAUREE MAGISTRALI

► **Ingegneria Gestionale**

Presidente del Corso di Laurea: Prof.ssa Monia Montorsi
mail: monia.montorsi@unimore.it

► **Ingegneria Meccatronica**

Presidente del Corso di Laurea: prof Fabio Immovilli
mail: fabio.immovilli@unimore.it

► **Digital Automation Engineering** (Corso tenuto interamente in lingua inglese)

Presidente del Corso di Laurea: Prof. Manuel Iori
mail: manuel.iori@unimore.it

► **Energy Engineering** (Corso tenuto interamente in lingua inglese)



8 Centri provinciali per l'istruzione degli adulti

8.1 Sedi dei CPIA

a.s. 2025/26

SEDI CPIA	CENTRI TERRITORIALI	SEDI DI EROGAZIONE DEL SERVIZIO
CPIA "REGGIO SUD" Via Verdi, 24 – Reggio Emilia Tel. 0522585972 Codice Meccanografico: REMM13200B E-mail: remm13200b@istruzione.it sito web: http://www.cpiareggiosud.edu.it/ Dirigente: Luciano Caselli	CENTRO TERRITORIALE DI REGGIO EMILIA Codice meccanografico: RECT70000V	Reggio Emilia, Via Fogliani
		Reggio Emilia, Via Verdi
		Reggio Emilia - Casa circondariale
		Albinea
		Bagnolo in Piano
		Cadelbosco di Sotto
	CENTRO TERRITORIALE DI CASTELNOVO NE' MONTI Codice meccanografico: RECT70600T	Castelnovo di Sotto
		Castelnovo ne' Monti
		Casina
CPIA "REGGIO NORD" Codice Meccanografico: REMM133007 Via Conte Ippolito, 22 – Correggio Tel. 0522/633059 E-mail: remm133007@istruzione.it sito web: http://www.cpiaregionord.edu.it/ Dirigente: Anna Fusco	CENTRO TERRITORIALE DI CAVRIAGO Codice meccanografico: RECT70100P	Bibbiano
		Campegine
		Canossa
		Cavriago
		Montecchio Emilia
		San Polo d'Enza
		Sant'Ilario d'Enza (2 sedi)
	CENTRO TERRITORIALE DI CORREGGIO Codice meccanografico: RECT70200E	Campagnola Emilia
		Correggio
		Fabbrico
		Rio Saliceto
		Rolo
		San Martino in Rio
	CENTRO TERRITORIALE DI LUZZARA Codice meccanografico: RECT70300A	Guastalla
		Luzzara (2 sedi)
		Novellara (2 sedi)
		Poviglio
	CENTRO TERRITORIALE DI SCANDIANO Codice meccanografico: RECT704006	Reggiolo
		Casalgrande
		Castellarano
		Rubiera
		Scandiano